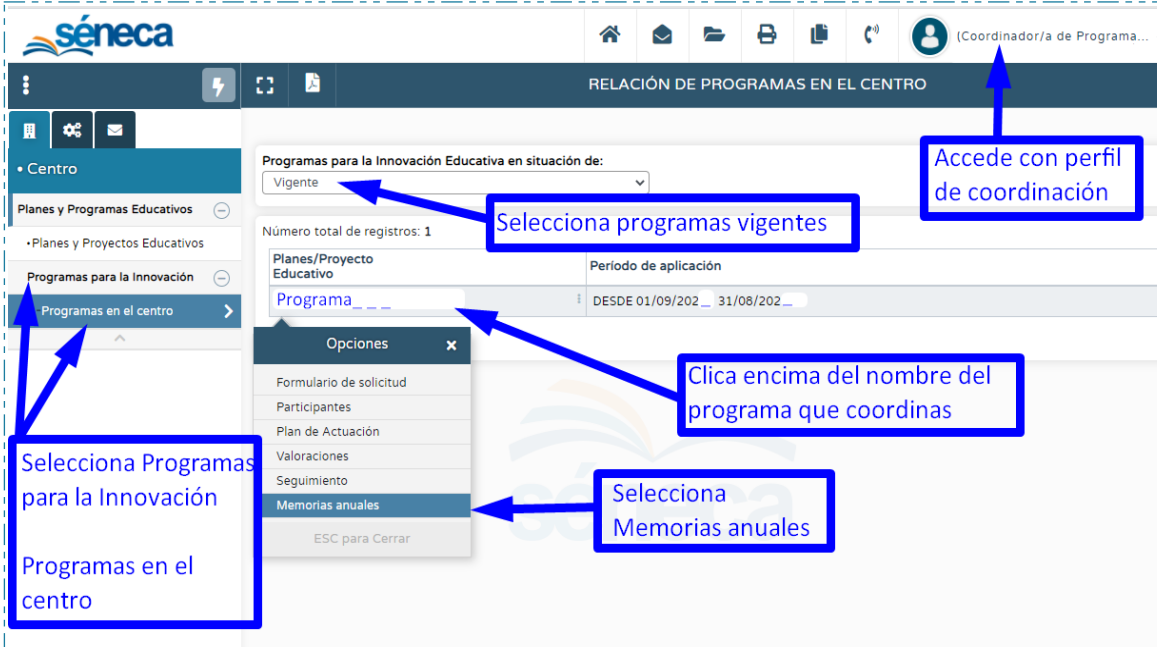
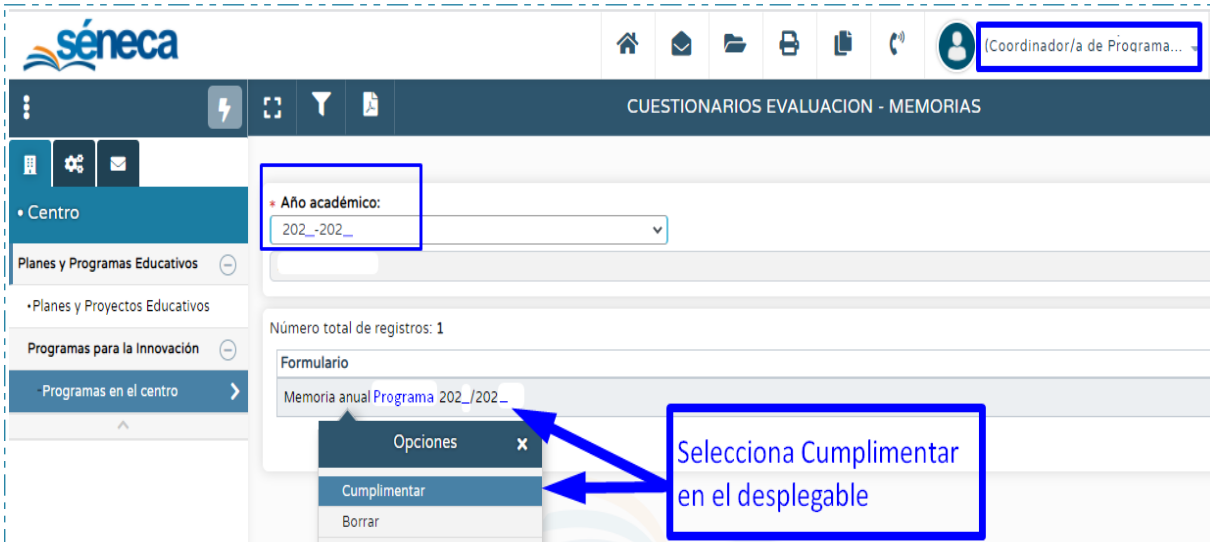


Para cumplimentar la Memoria Final sigue estos pasos:

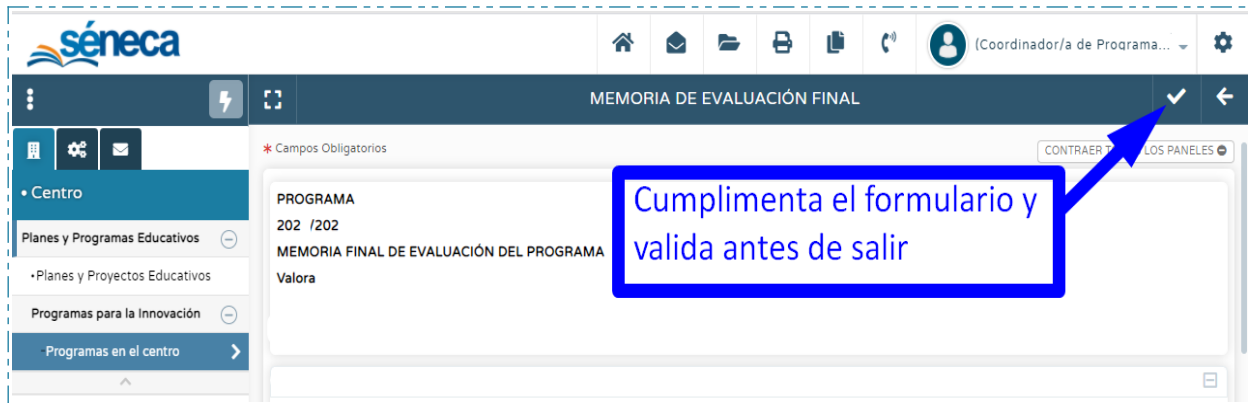
1. Logueado/a en Séneca como Coordinador/a de Programa Educativo, ve a Programas en el centro en situación de "Vigente", clics sobre el nombre del programa para activar el menú emergente y clics sobre "Memorias anuales":



2. Una vez en Memorias anuales, debes clics de nuevo en "Memoria anual [Programa] 2021/2022". Se despliega el menú emergente y seleccionas "Cumplimentar" para abrir la pantalla donde deberás responder a las preguntas que te realizamos:



3. Ya estamos situados en la Memoria anual propiamente dicha. Es tan fácil como seleccionar las respuestas que mejor reflejen la evolución de vuestro proyecto y cómo habéis conseguido llegar al producto final. Cuando termines le debes clics en el botón de validar (guardar) de Séneca, el de la esquina superior derecha:



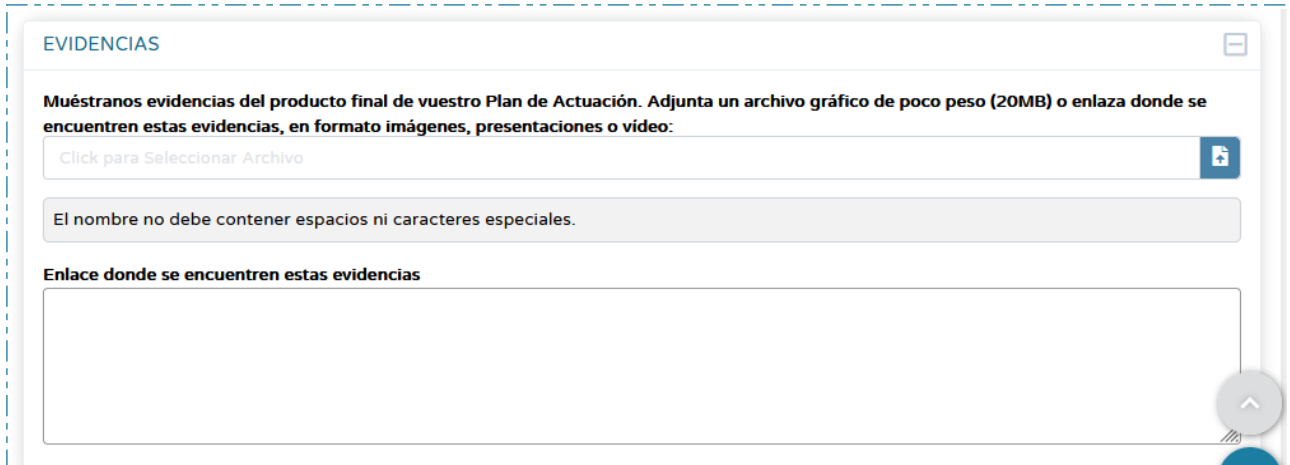
MEMORIA DE EVALUACIÓN FINAL

\* Campos Obligatorios

PROGRAMA  
202 /202  
MEMORIA FINAL DE EVALUACIÓN DEL PROGRAMA  
Valora

Cumplimenta el formulario y valida antes de salir

4. Recuerda que te pedimos una evidencia de lo trabajado/conseguido este curso. Al final del formulario hemos habilitado una sección para que adjuntes un archivo gráfico de poco peso o escribas el enlace al mismo.



EVIDENCIAS

Muéstranos evidencias del producto final de vuestro Plan de Actuación. Adjunta un archivo gráfico de poco peso (20MB) o enlaza donde se encuentren estas evidencias, en formato imágenes, presentaciones o video:

Click para Seleccionar Archivo

El nombre no debe contener espacios ni caracteres especiales.

Enlace donde se encuentren estas evidencias

Por último, ten en cuenta que el periodo para realizar la Memoria termina el 30 de junio y que sin la Memoria anual cumplimentada no se puede hacer el Acta de Certificación de la participación del profesorado.