

DIARIO DE LA FORMACIÓN EN CENTROS

Competencias Clave Nivel II (2016-2017)

CEIP Vicente Aleixandre

CEIP García Lorca

CEIP Gil Muñiz



Asesor: Daniel Molina Martín

Ponente: Mariana Alonso Briales

CEP Marbella-Coín

30-11-2016

2ª SESIÓN. Miércoles 30 de noviembre de 2016

Lugar: CEIP Vicente Aleixandre (salón de actos).

Horario: 16.30h.-19.30h.

Propósito: Identificar las competencias clave en varios casos prácticos y los diferentes elementos de la concreción curricular de la UDI.

Diario elaborado por Mariana Alonso Briales

1. DINÁMICA DE COHESIÓN

Comenzamos la sesión realizando la dinámica “te ayudo, me ayudas” a partir de la proyección de imágenes y vídeos (ilusiones ópticas) para favorecer un clima cooperativo y distendido entre el profesorado. Mostramos un ejemplo a continuación:



Pato/conejo



Joven/mayor



Indio/esquimal



Saxofonista/mujer

2. IDENTIFICA LAS COMPETENCIAS CLAVES**2.1. ¿Qué capacidades, actitudes, destrezas, conocimientos desarrolla Richard Turere?**

Dinámica reflexiva. A partir del visionado del vídeo de Richard Turere, el profesorado reflexiona sobre la cuestión planteada. Para ello, proponemos la dinámica 1-2-4 de aprendizaje cooperativo y repartimos los roles de moderador/a (turnos, silencio y tiempo), secretario/a (registra conclusiones) y portavoz (expone conclusiones).



En la puesta en común en gran grupo, se exponen las siguientes conclusiones:



Demuestra madurez y responsabilidad al ser capaz de afrontar el reto que se plantea.

Es un chico valiente y persistente, ya que no se rindió cuando los intentos fracasaron.

Tiene gran capacidad de supervivencia y confianza en sí mismo.

Es amante de la naturaleza porque a pesar de que los leones matan a su ganado, él se propone conseguir una buena convivencia con ellos.

Tiene una necesidad que le lleva al aprendizaje. Se encuentra una necesidad dentro de la comunidad masai y esta es la que despierta su curiosidad por buscar nuevas soluciones y por volver a intentarlo.

Muestra deseo de progresar (quiere ser piloto de aviones).

Es autodidacta. A partir de la necesidad busca conseguir su propósito.

Competente y resolutivo. Con lo que tiene y sabe, consigue resolver un problema.

Capacidad de soñar y de proponerse metas a largo plazo.

Emprendedor, puesto que ante los problemas persiste en la búsqueda de soluciones.

Con sentido del humor a la hora de exponer su historia.

Perspectiva holística (relación entre todos los elementos).

Abierto de mente, ya que consigue ver más allá de la problemática concreta.

Es empático y solidario puesto que se pone en el lugar de su pueblo y ayuda a toda la comunidad.

Brillante, humilde, etc.

A continuación, llegamos a la conclusión de que Richard Turere es un chico competente y

vamos identificando cada una de las siete competencias claves de la legislación actual. Se entiende por competencia clave la aplicación práctica del conjunto de capacidades, conocimientos, habilidades, destrezas y actitudes que intervienen de forma integrada para dar respuesta a demandas complejas y transferir los aprendizajes a diferentes contextos. La competencia supone una combinación de habilidades prácticas, conocimientos, motivación, valores éticos, actitudes, emociones, y otros componentes sociales y de comportamiento que se movilizan conjuntamente para lograr una acción eficaz (R.D. 126/2014)

Por tanto, las competencias se definen como una combinación de conocimientos, capacidades y actitudes adecuadas al contexto. Las competencias claves son aquellas que todas las personas precisan para su realización y desarrollo personales, así como para la ciudadanía activa, la inclusión social y el empleo (Recomendación 2006/962/EC del Parlamento Europeo y del Consejo, de 18 de diciembre de 2006).



2.2. ¿Qué competencias clave podemos identificar en el equipo de fútbol de Panyee?

Dinámica reflexiva. Tras el visionado del vídeo del equipo de fútbol de Panyee, el profesorado, de forma individual va identificando y anotando en su portafolio las competencias clave que observa en el equipo de fútbol, así como las evidencias que lo demuestran.



3. REFERENTES PARA LA ELABORACIÓN DE LAS UNIDADES DIDÁCTICAS INTEGRADAS

Comenzamos recordando los tres apartados que forman la unidad didáctica integrada.

UNIDAD DIDÁCTICA INTEGRADA



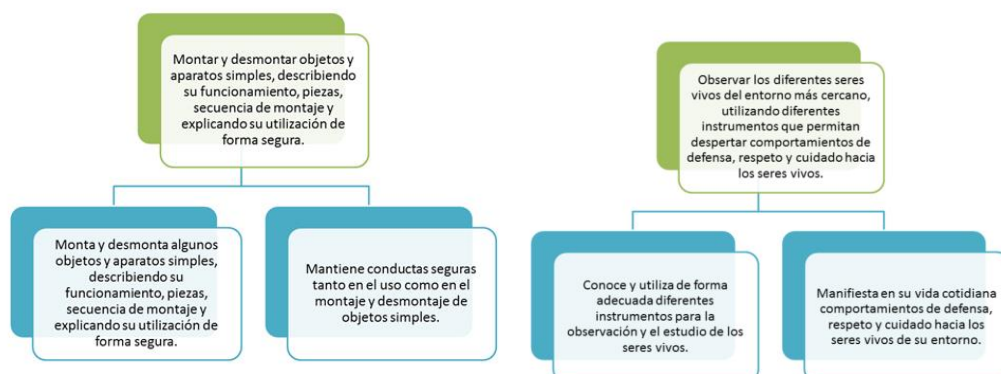
¿Qué nos indica que estos niños son competentes? Análisis de los criterios de evaluación y sus especificaciones o concreciones en el currículo.

Dinámica reflexiva: Extrae las especificaciones o concreciones de los dos siguientes criterios que demuestran que Richard Turere es competente.

Montar y desmontar objetos y aparatos simples, describiendo su funcionamiento, piezas, secuencia de montaje y explicando su utilización de forma segura.

Observar los diferentes seres vivos del entorno más cercano, utilizando diferentes instrumentos que permitan despertar comportamientos de defensa, respeto y cuidado hacia los seres vivos.

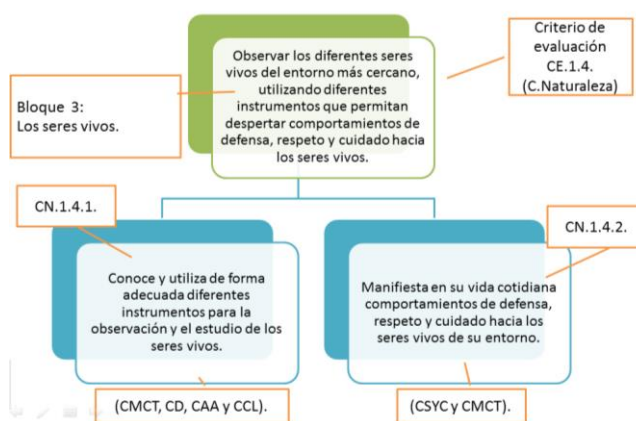
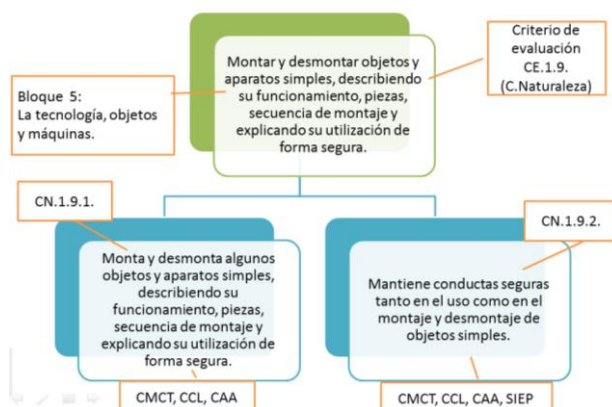
A continuación, presentamos las especificaciones o concreciones del currículo de Primaria en Andalucía.



Ponemos nombre a las especificaciones o concreciones de los criterios de evaluación de etapa, ciclo y nivel y aclaramos el sentido de la numeración.



Finalmente, extraemos las competencias clave y los contenidos asociados a dichos criterios de evaluación.

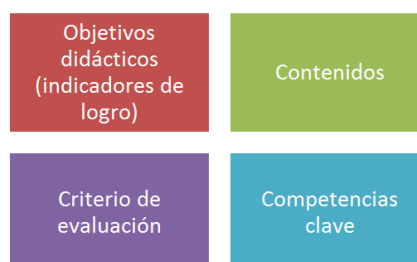


Los criterios de evaluación relacionan todos los elementos del currículo y se definen en Andalucía como el referente fundamental para la comprobación conjunta tanto del grado de adquisición de las competencias clave, como del logro de los objetivos de la etapa. Los criterios de evaluación, al integrar en sí mismos conocimientos, procesos, actitudes y contextos, se convierten en el referente más completo para la valoración no sólo de los aprendizajes adquiridos en cada área sino también del nivel competencial alcanzado por

el alumnado. Partir de los criterios de evaluación evidencia la necesidad de incorporar a la práctica docente actividades, tareas y problemas complejos, vinculados con los contenidos de cada área, pero insertados en contextos específicos, lo que facilitará el desarrollo de las capacidades del alumnado y el logro de los objetivos de la etapa.

Con esta dinámica hemos repasado la elaboración de la **concreción curricular** de la UDI.

1. CONCRECIÓN CURRICULAR



4. CIERRE DE LA SESIÓN

Para finalizar, realizamos un repaso del trabajo realizado a través de un cuestionario (verdadero/falso) y cerramos la sesión con la danza cooperativa “Guantanchú”.

5. RECURSOS DE LA SESIÓN

Los recursos utilizados en la sesión se subirán a la plataforma Colabora de la comunidad:

- Diario de la sesión.
- Ilusiones ópticas.
- Vídeo de ilusión óptica 1:
http://www.youtube.com/watch?feature=player_embedded&v=hAXmOdluyug
- Vídeo de ilusión óptica 2:
http://www.youtube.com/watch?v=4qOzBWG-Sso&feature=player_embedded
- Vídeo de Richard Turere: <https://youtu.be/TkTKenAg8TM>
- Vídeo de Panyee, F.C.: <https://youtu.be/0UQzz7Dwuvk>
- Dinámica 1-2-4 de aprendizaje cooperativo.
- Transparencias identifica competencias clave.
- Transparencias concreción curricular.
- Legislación de referencia utilizada en la sesión:
 - Real Decreto 126/2014, de 28 de febrero, por el que se establece el currículo básico de la Educación Primaria.
 - Decreto 97/2015, de 3 de marzo, por el que se establece la ordenación y el currículo de la Educación Primaria en la Comunidad Autónoma de Andalucía.
 - Orden de 17 de marzo de 2015, por la que se desarrolla el currículo correspondiente a la educación Primaria en Andalucía.
 - Orden de 4 de noviembre de 2015 por la que se establece la ordenación de la evaluación del proceso de aprendizaje del alumnado de Educación Primaria en la Comunidad Autónoma de Andalucía.
 - Orden ECD/65/2015 de 21 de enero, por la que se describen las relaciones

entre las competencias, los contenidos y los criterios de evaluación de la educación primaria, la educación secundaria obligatoria y el bachillerato.

- Danza “Guantanchú”.

6. TAREA ACORDADA PARA EL LUNES 23 DE ENERO

Para la sesión del lunes 23 de enero, acordamos:

- Identificar las competencias clave en una práctica de aula.
- Elegir los temas de las 2 UDIs.
- Analizar las siguientes cuestiones:
 - ¿Qué contenidos de las distintas áreas de conocimiento necesita Turere o el equipo de Panyee para resolver la situación problema que se encuentran?
 - ¿Cuál es la situación problema?
 - ¿Qué producto final diseñan?
 - ¿Qué acciones realizan para conseguir ese producto final (secuenciar acciones)?
 - ¿A quién beneficia dicho producto?