

PERIÓDICO DE 3ºB

Antes de comenzar la actividad, se les explica al alumnado la actividad que vamos a trabajar, explicándoles las secciones de un periódico (tema relacionado con el contenido de una unidad que trabajamos en clase) y señalando claramente la tarea que vamos a realizar a continuación, Después, se eligen entre todos 5 sucesos importantes que han pasado a lo largo del primer trimestre puesto que en la clase los niños y niñas se encuentran en 5 grupos de 5 cada uno. A posteriori, decidimos entre todos de qué manera vamos a redactar cada suceso en relación a las secciones trabajadas en clase: **NOTICIA, EVENTO, OPINIÓN y CÓMIC**. Los temas decididos son:


- Opinión: Exposición de Playmobil
- Evento: Celebración de Halloween
- Evento: Fiesta de navidad
- Noticia: Día de la foto
- Cómic: Comienzo de las clases


A continuación se les explica cómo lo vamos a hacer, es decir, cada componente del grupo va a trabajar la misma sección y después, por votación, se elegirá la sección que se incluirá en nuestro periódico. Les dejo claro, que si tienen alguna duda pueden pedir ayuda a los compañeros de trabajo. Esta técnica la realizo para que haya una cooperación entre los alumnos y alumnas y así fomentar su interés por la actividad.

Cuando ha terminado, me entregan la noticia. Posteriormente, la corrijo, pero sólo señalo las faltas con colores vivos (no uso rojo para no recalcar los errores, sino para que aprendan con ellos), sin añadir la corrección propia. De esta manera, les devuelvo uno a uno su trabajo y ellos deben revisar los errores. Por supuesto, si ellos tienen alguna duda, será el momento de preguntarme a mí o buscar la buena ortografía en el diccionario. Premiará la investigación de las faltas ortográficas sobre las tildes por el curso en el que se encuentran. Es una buena actividad puesto que trabajamos la ortografía de una manera dinámica y los niños y niñas se han sentido muy motivados.


Finalmente, los niños y niñas eligen la mejor sección de cada grupo y deben pasarla a cartulina para crear el periódico y que todos los compañeros y compañeras puedan verla y así mantener el interés.

Aquí muestro las fotografías de las redacciones que ha ido realizando por grupos:





A continuación muestro el resultado final.




Comienzo de las clases. Cuando conocimos a la seño

El 12 de Septiembre conocimos por primera vez a la seño y vimos la clase. Nos emocionamos mucho. Y nos presentamos todos para que la seño supiera nuestros nombres



Después dibujamos y coloreamos. Nos lo pasamos muy bien coloreando. Todavía no habíamos dado Lengua, Matemáticas, Naturales y Sociales.



Días después conocimos a las demás seños que se llamaban: Esther y Luna. Esther daba música. Y Luna Inglés.



El día de Halloween

Ribón

EVENTO

El día de Halloween nos distrajimos de cosas terroríficas, vimos películas y dimos un paseo por todo el colegio. Algunas personas nos asustaron y nosotros a ellas, yo me distraje del terrorífico dibujo el más chulo de universo y nos lo pegamos también. Los dibujos de los demás también están muy chulos. Ese día nos lo pasamos muy bien y nos divertimos muchísimo.



OPINIÓN: EXPOSICION DE PLAYMOBIL

A mi me gusta: Las marquetas de princesas, galletas, mar de tiburones, la de la ríe, las calles, los coches, la de la escuela, los coches, una pelota, un playmobil de cande, la gata que nos hicimos

A mí no me gusta: Casas de playmobil

FIN



Paula Naváez

Adrián De Javier

NOTICIA

DÍA DE LA FOTO:

Hay la clase de 3º B se hará la foto de clase.
Están muy nerviosos de que les llamen.

Hay han venido todos los niños de 3º B.
En la lista no falta ninguno, la señor Rafael
está muy contenta de hacer la foto con su
clase nueva.

Cuando la clase de 3º B estaba concentrada
haciendo ejercicios... ¡Vino el fotógrafo!

Todos los niños en estaban muy contentos.

Los niños de 3º B y la señor Rafael se
colocaron para hacer la foto y el
fotógrafo dijo... decir 3º B.

FIN



Abel Benitez Herino

EVENTO 39B

LA FIESTA DE NAVIDAD

Evento: la fiesta de Navidad

En la fiesta de Navidad no hicimos deberes al revés estuvimos todo el día de fiesta, lanzamos hasta confetti. Coloreamos y coloreamos y después nos fuimos a la ludoteca a bailar y empezar la fiesta. Hicimos muchos juegos como la estatua. Me encantó el día de Navidad, a la fiesta fuimos las clases 3ºB, 3ºD, 3ºC, 3ºA fue la mejor fiesta porque pude echar un ratoncito muy bueno con mis amigos, los de mi clase como de otras clases, como Carlos, Alejandro E, Javi, Angel etc.

FIN



Particularmente, pienso que ha sido una actividad muy gratificante y los niños han estado muy participativos. Por ellos, seguiremos trabajando en la misma línea durante el segundo trimestre.