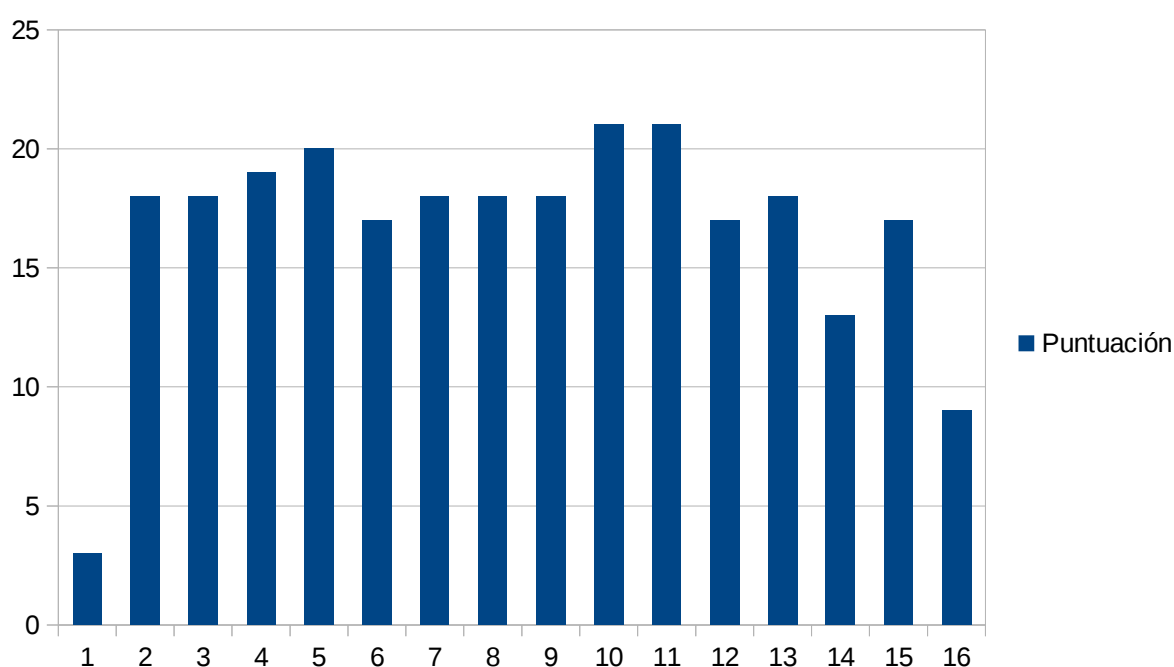


Análisis de la Encuesta Final del grupo de Formación en Gestión Emocional del IES Botánico

El Test-Cuestionario inicial consta de 14 preguntas o cuestiones importantes en la conceptualización de la gestión emocional, dicho test está contituido con preguntas de verificación, en la que para cada cuestión planteada el interlocutor debe de identificar como verdaderas o falsas las posibles respuestas que se ofrecen. La identificación de cada una de las respuestas correctas genera un punto en el test. En total la perfección del test consolida 27 puntos.

Con esta estructuración los resultados de las puntuaciones obtenidas para 16 encuestados han sido los siguientes:



Resumen Estadístico para Puntuación


Test de Valoración Final

| | | |
|-----------------|---------------|---------------------|
| Frecuencia = 16 | Media = 16,56 | Desv. Típica = 4,65 |
| Mínimo = 3,0 | Máximo = 21,0 | Rango = 18,0 |

Test de Valoración Inicial

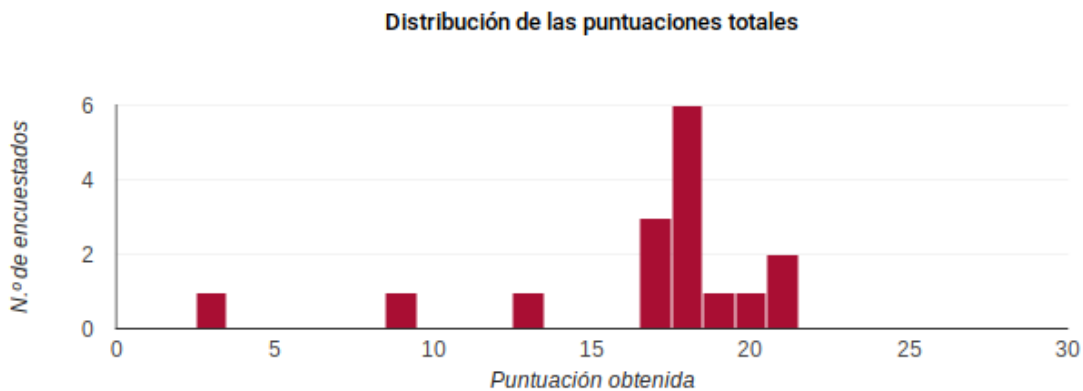
| | | |
|-----------------|-----------------|---------------------|
| Frecuencia = 16 | Media = 6,86364 | Desv. típica = 5,24 |
| Mínimo = 1,0 | Máximo = 20,0 | Rango = 19,0 |

Se observa una mejora significativa en las puntuaciones del cuestionario al principio del curso , respecto del test de final de curso.



A través del Gráfico de Cajas y bigotes podemos observar que salvo 4 valores que podemos considerar outliers, la totalidad de los encuestados se mantienen entre el valor 17 y el valor 20 de puntuación. Es decir los datos están muy centrados.

El siguiente diagrama de barras es muy representativo:



Tan solo tres encuestados consiguen una puntuación inferior a 16 puntos. La moda en la puntuación se sitúa en 18 puntos, siendo un total de 6 individuos los que obtienen dicha puntuación.

CONCLUSIÓN: “ Lo hemos bordao” en Gestión Emocional, por lo menos en este primer año de formación

¡ÁNIMO! Y A SEGUIR DISFRUTANDO

