

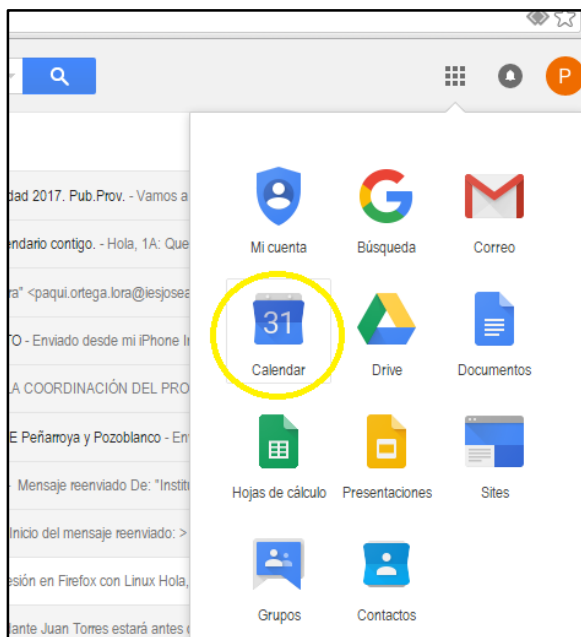
“G SUITE FOR EDUCATION EN EL IES JOSÉ ALCÁNTARA”

SESIÓN 3 (6-febrero-2017)

La coordinadora (Toñi Carmona) nos reúne a todos los miembros del grupo para continuar con las actuaciones del Proyecto.

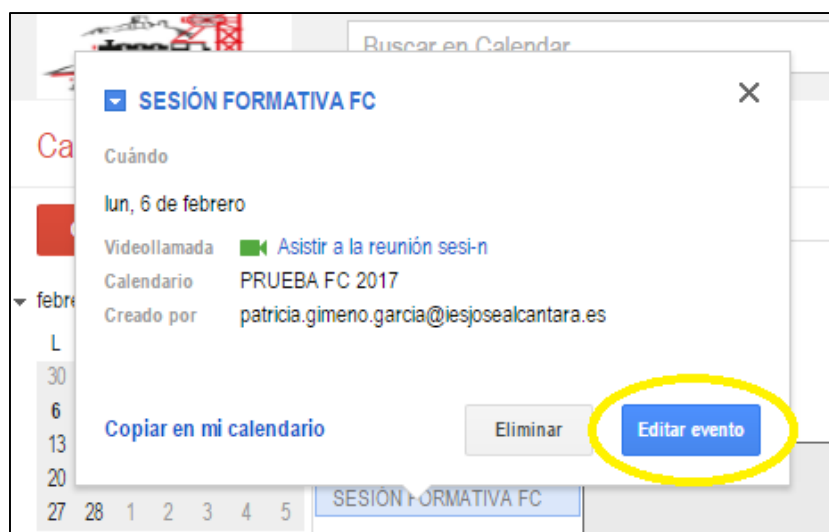
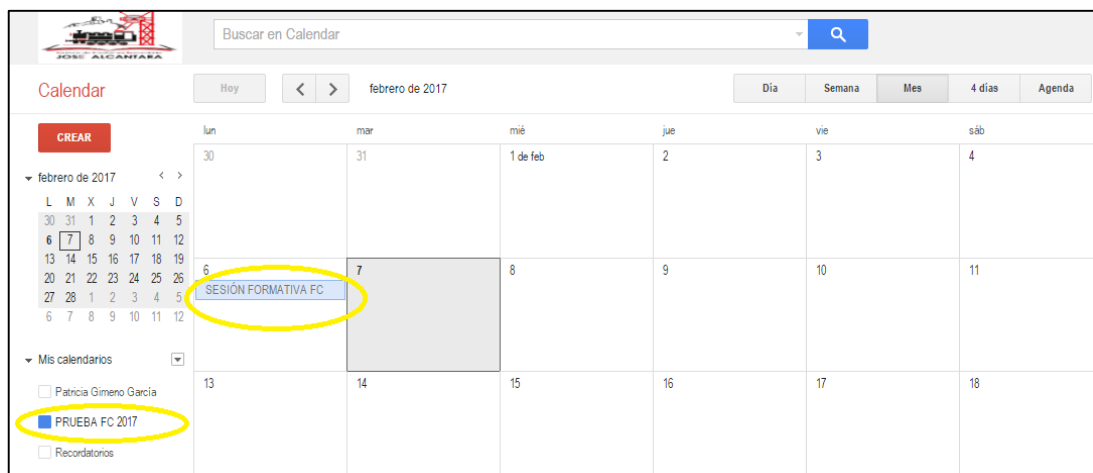
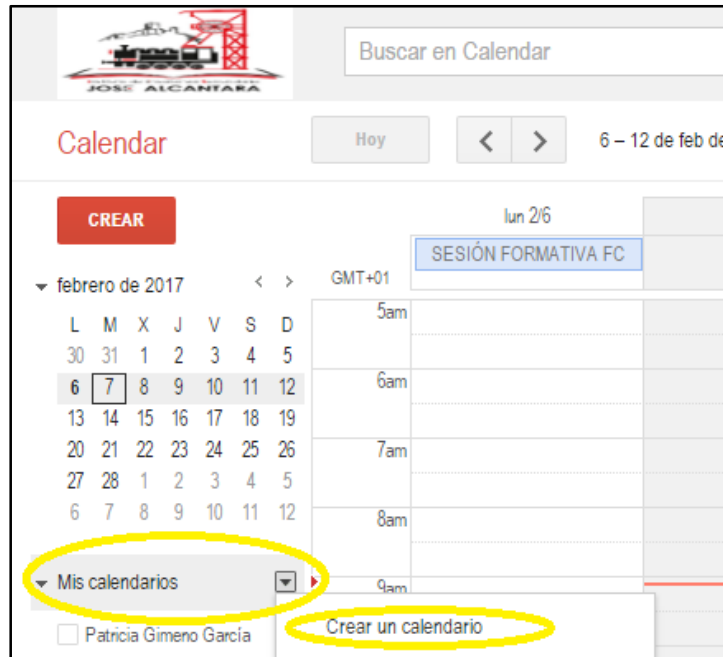
La sesión de trabajo va dirigida al conocimiento y uso de las herramientas Calendar y Formularios. Antes de comenzar la sesión de trabajo la coordinadora nos recuerda que, los participantes que no hayan realizado la entrada en el Colabora de diciembre deben hacerlo.

Comenzamos con la aplicación “**Calendar**”. Esta herramienta nos permite programar y planificar reuniones, exámenes, fechas importantes, eventos... a lo largo del curso escolar. La aplicación la podemos instalar y sincronizar en nuestro dispositivo móvil, con el fin de facilitar nuestro trabajo y hacerlo más cómodo.

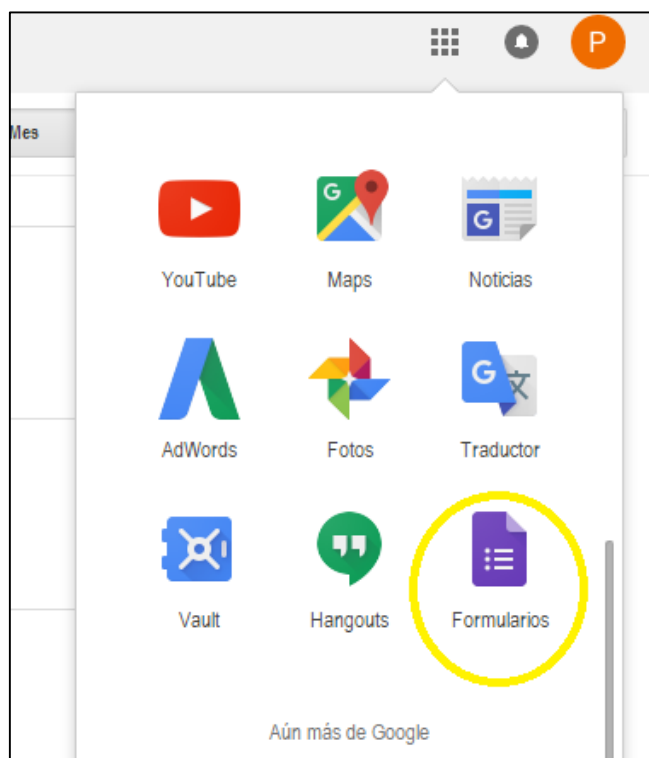


FORMACIÓN EN CENTRO CURSO 2016-2017

La coordinadora explica cómo crear un calendario y cómo podemos compartirlo, configurarlo, crear eventos...

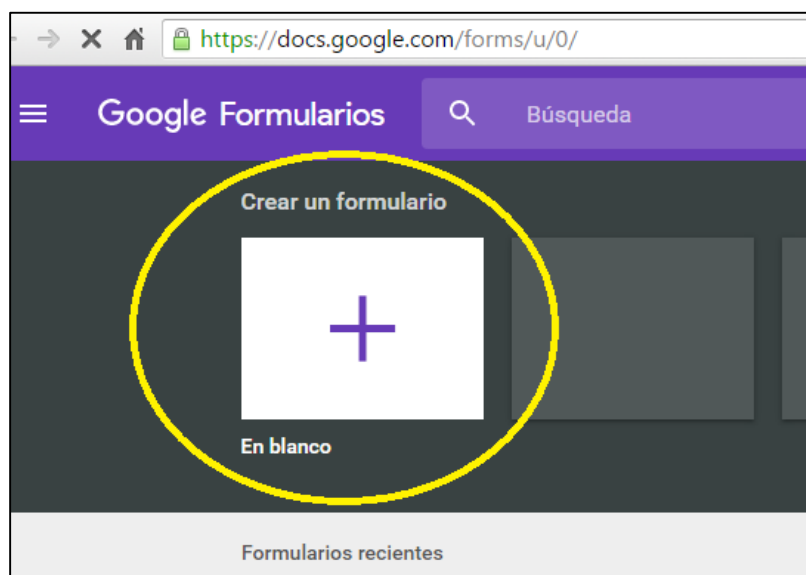


A continuación, nos explican la herramienta **“Formularios”**. Esta es una de las herramientas más útiles para nuestra profesión, ya que nos permite diseñar cuestionarios, exámenes, encuestas...



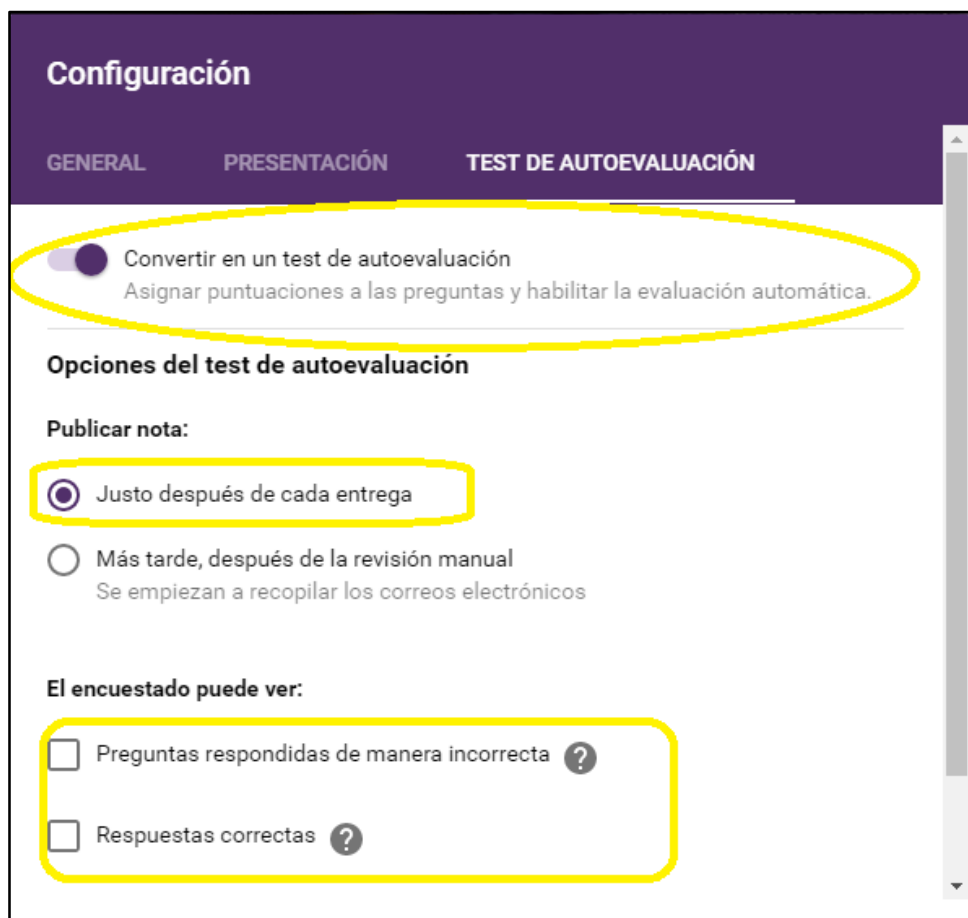
La coordinadora nos muestra la variedad de formularios que podemos crear con esta aplicación, los tipos de cuestiones que podemos diseñar, cómo podemos añadir archivos, fotografías, vídeos...

A continuación, realizamos una pequeña práctica sobre la creación de un formulario:





La coordinadora va explicando todas las aplicaciones de la herramienta, cómo crear preguntas, cómo compartir y enviar los formularios, cómo convertir un formulario en un test de autoevaluación y las posibilidades de configuración del mismo (opciones del test, corrección...).



Además, una vez cumplimentado los cuestionarios, Toñi nos explica cómo la aplicación de manera automática nos aporta los resultados, tanto de manera individual por cada sujeto evaluado como a nivel general, dándonos información útil y valiosa de cómo ha ido la evaluación (número de preguntas que más han fallado, promedio de aprobados, etc)...

PREGUNTAS **RESPUESTAS 1**

1 respuesta

RESUMEN **INDIVIDUAL**

Se aceptan respuestas

patricia.gimeno.garcia@iesjosealcanara.es < 1 de 1 >

10/10 puntos Puntuación publicada el 6 feb. 18:42 **PUBLICAR PUNTUACIÓN**

RESUMEN INDIVIDUAL

Se aceptan respuestas

Información valiosa

Normal 10/10 puntos	Valor medio 10/10 puntos	Intervalo 10-10 puntos
------------------------	-----------------------------	---------------------------

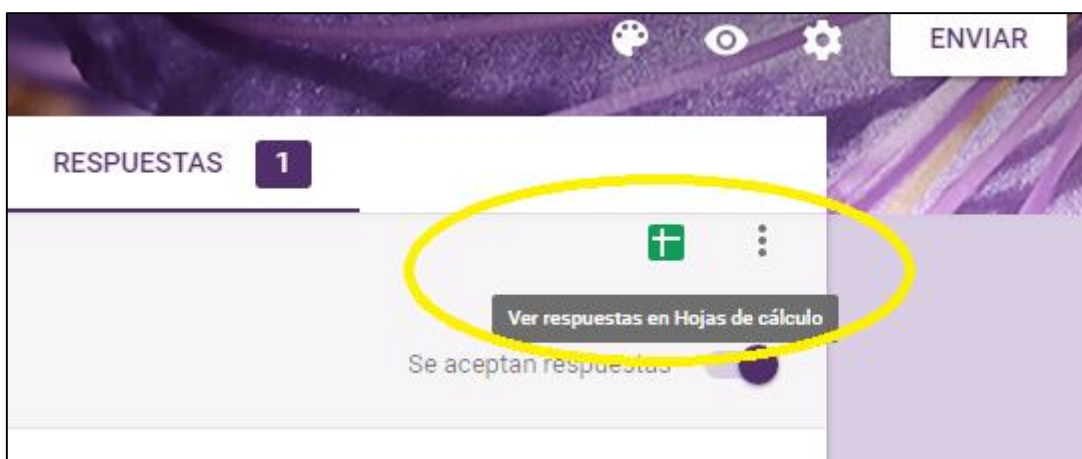
Distribución de las puntuaciones totales

Nº de encuestados

Puntuación obtenida

Preguntas en las que se suele fallar con frecuencia ? Respuestas correctas

Asimismo, nos informa que la herramienta posibilita ver las respuestas en una hoja de cálculo con el fin de poder manejar estos resultados de manera cómoda y fácil, así como todas las ventajas que nos ofrece esta aplicación:



Formulario sin título (respuestas)

Archivo Editar Ver Insertar Formato Datos Herramientas Complementos Ayuda

€ % .0_ .00 123 -

B I A -

	A	B	C	D	E
1	Marca temporal	Dirección de correo electrónico	Puntuación	¿Cuál es la capital de España?	¿Qué tipo de flor es?
2	6/02/2017 18:42:42	patricia.gimeno.garcia@iesjose	10 / 10	Madrid	Azahar
3					
4					
5					
6					
7					

Para finalizar la sesión, la coordinadora nos anima a crear un formulario para ir practicando lo aprendido y compartirlo en la plataforma Colabora 3.0.