




**OCTUBRE: SOMOS VALIENTES. NOS ENFRENTAMOS A NUESTROS MIEDOS. (2ª CAUSA)**

ED. INFANTIL	PRIMER CICLO	SEGUNDO CICLO	TERCER CICLO
CONTENIDOS			
<p>El miedo: causas y vivencias. Capacidad de pedir ayuda y ayudar. El diálogo como vía de resolución de cualquier conflicto. La empatía: cómo se siente el que tiene miedo, ¿qué haríamos en esa situación?</p>			<p>Ritos ante la muerte en otras culturas. Costumbres en México: celebración del día de todos los Santos.</p>
OBJETIVOS			
<ul style="list-style-type: none"> • Reconocer las sensaciones del miedo. • Verbalizar ante los demás sus vivencias del miedo: sueños, experiencias... • Expresar mediante gestos, llanto o movimientos la necesidad de apoyo ante los miedos. • Ser capaz de ayudar y pedir ayuda. • Diferenciar los motivos para el miedo: unos son peligrosos y otros no. 	<ul style="list-style-type: none"> • Reconocer las sensaciones del miedo. • Darse cuenta de que todos tenemos miedos. • Verbalizar sus vivencias. • Explicar las distintas respuestas que podemos dar ante lo que nos provoca miedo como el personaje del cuento. • Valorar la importancia de dialogar y explicar cómo nos sentimos. • Exponer los trabajos realizados en el pasillo de primer ciclo. 	<ul style="list-style-type: none"> • Reconocer las sensaciones del miedo. • Darse cuenta de que todos tenemos miedos. • Verbalizar sus vivencias. • Explicar las distintas respuestas que podemos dar ante lo que nos provoca miedo como el personaje del cuento. • Valorar la importancia de dialogar y explicar cómo nos sentimos. • Exponer los trabajos realizados un mural de todo el ciclo. 	<ul style="list-style-type: none"> • Identificar costumbres distintas ante la muerte en nuestra cultura y otras. • Buscar información sobre las costumbres ante el rito de la muerte en México. • Colgar los murales realizados en el pasillo de tercer ciclo.
ACTIVIDADES			
<ul style="list-style-type: none"> • Juego de las emociones en las aulas con los monstruos de colores: qué nos da miedo ... • Se trabajan los distintos insectos: arañas, abejas y hormigas. Se trabaja el aspecto positivo de estos insectos, sus beneficios. 	<ul style="list-style-type: none"> • Cuento "El búho miedoso" https://www.youtube.com/watch?v=q-6iHyrukIq • Diálogo en el aula sobre lo que le pasa al personaje y a sus reacciones. • Trabajo sobre empatía: en esa situación que harían nuestros alumnos. • Dibujo del personaje principal y exposición. • Realización de un pequeño detalle para el pasacalles común. 	<ul style="list-style-type: none"> • Cuento : "El búho que tenía miedo a la oscuridad" https://www.youtube.com/watch?v=FgPvZMm3v0&t=189s • Diálogo en el aula sobre lo que le pasa al personaje y a sus reacciones. • Trabajo sobre empatía: en esa situación que harían nuestros alumnos. • Dibujo del personaje principal y exposición. • Realización de un pequeño detalle para el pasacalles común. 	<ul style="list-style-type: none"> • Realizar en grupo de 4 ó 5 alumnos un mural expositivo sobre la información encontrada. • Exponer el trabajo en la clase. • Exposición en los pasillos del tercer ciclo de los murales realizados. • Realizar una

<ul style="list-style-type: none"> • Expresión plástica sobre los insectos trabajados. • Proyecto de las hormigas en el nivel de 4 años. • Decoración del salón de infantil con los trabajos realizados. • Confeccionar, con la ayuda de las familias, un pequeño disfraz del insecto trabajado en el nivel para el pasacalles común. 			<p>máscara de Katrina para exponerla en los pasillos y preparación de complementos y accesorios para el pasacalles común.</p> 
---	--	---	---



ACTIVIDADES INTERCICLO

- Exposición de los trabajos realizados a lo largo del mes para que todo el alumnado pueda visitarlo en los días programados para ello. (Consta en el planning que se adjunta).
- Confección de los detalles que cada nivel llevará en el pasacalles común.
- Participación en el pasacalles que tendrá lugar el día 3 de noviembre.
- Participación en el acto común. Este consiste en la lectura de los mensajes que van hacia el cielo sobre los miedos a los que nos hemos enfrentado. Estos mensajes van en globos de helio, cinco en total, uno por ciclo y otro por el aula específica.

ORGANIZACIÓN

Para el pasacalles:

El Equipo Directivo ha solicitado la colaboración a la Policía Local de Vélez-Málaga para que corten las calles por donde tendrá lugar el pasacalles.

Las familias participaron acompañando al alumnado y lo hicieron respetando la organización.

Para el acto en común:

El equipo de coordinadoras Convivencia, Espacio Paz e Igualdad organizaron el tema de los globos inflados con helio con la Floristería del barrio y además solicitaron permiso al aeródromo de Vélez para que tuvieran en cuenta la hora y la cantidad de globos para que no pasara en ese momento ningún avión.

VALORACIÓN

En general muy positiva.

PROPUESTAS DE MEJORA

BLOG

<https://marabiertozonanorte.blogspot.com.es/search?q=OCTUBRE>

VÍDEOS UTILIZADOS

Vídeos utilizados

<https://www.youtube.com/watch?v=q-6iHyrukIg> El búho miedoso

<https://www.youtube.com/watch?v=FgPvZMm3v0> El búho que tenía miedo a la oscuridad

Canciones en vídeo

<https://www.youtube.com/watch?v=5TlsFYHa7BM> Canciones para no tener miedo Valor vereda

<https://www.youtube.com/watch?v=AkwWeGTLmhQ> No tengo miedo

<https://www.youtube.com/watch?v=tKiTgW8BBDI> Sin miedo de Rosanna

<https://www.youtube.com/watch?v=3BYclalL1to> Escucho ruidos Valor Vereda

<https://www.youtube.com/watch?v=36MvjTNGsCY> Soy valiente