

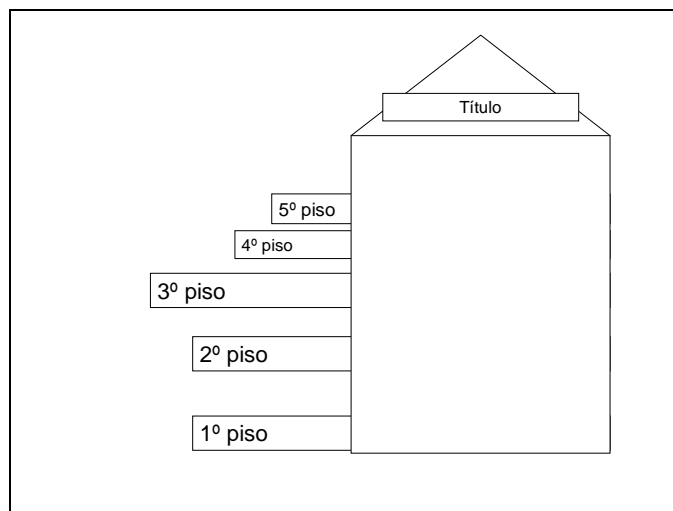
<b>Bloque Temático:</b> “Técnicas y Estrategias de Estudio”	
<b>Título de la actividad:</b> “Los pisos de mi casa”	
<b>Objetivo:</b> : “Desarrollar estrategias de Organizar la Información” (Primeros esquemas)	
<b>Fuente:</b> Propia.	
<b>Duración aproximada:</b> 1 sesión (introducir en el currículo diario)	<b>Nivel educativo:</b> Desde el 2º Ciclo

**Desarrollo de la actividad:**


Se pretende con este “juego” que los niños comiencen a ver lo que es una clasificación de un texto en diferentes niveles, para ello utilizaremos la estructura de un bloque de pisos en los que vamos colocando cada información en su nivel.

Es conveniente comenzar con textos fáciles hasta que se hagan con la técnica.

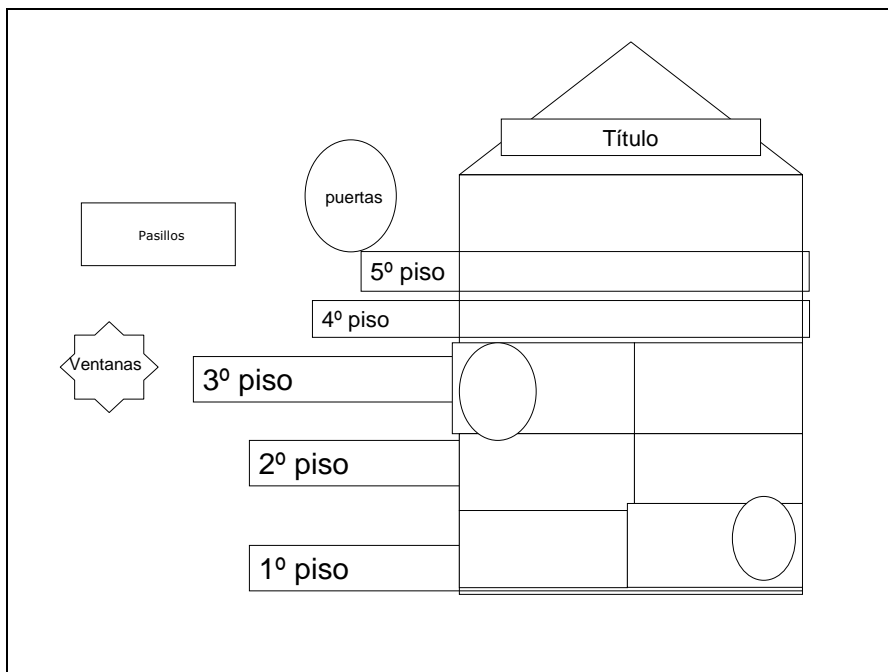
Podemos hacerlo con una estructura de casa y pisos dibujados en grande y teniéndolo como plantilla en una zona de la clase (o bien trabajar por grupos cada uno con una plantilla



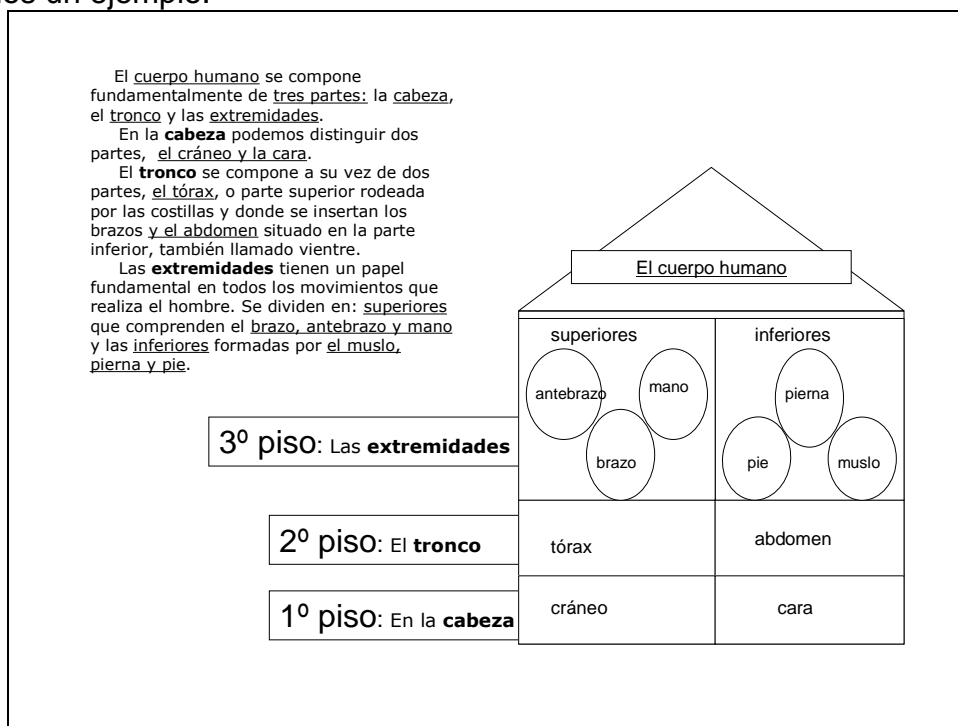
A esta plantilla se le pueden ir superponiendo fichas rectangulares y ovaladas móviles, que indiquen los pasillos y las puertas de ese bloque que estamos componiendo.



Así vamos rellenando los pisos con el texto



Ponemos un ejemplo:



Por último podemos, enseñarles a realizar el esquema real ayudándonos con las fichas móviles.