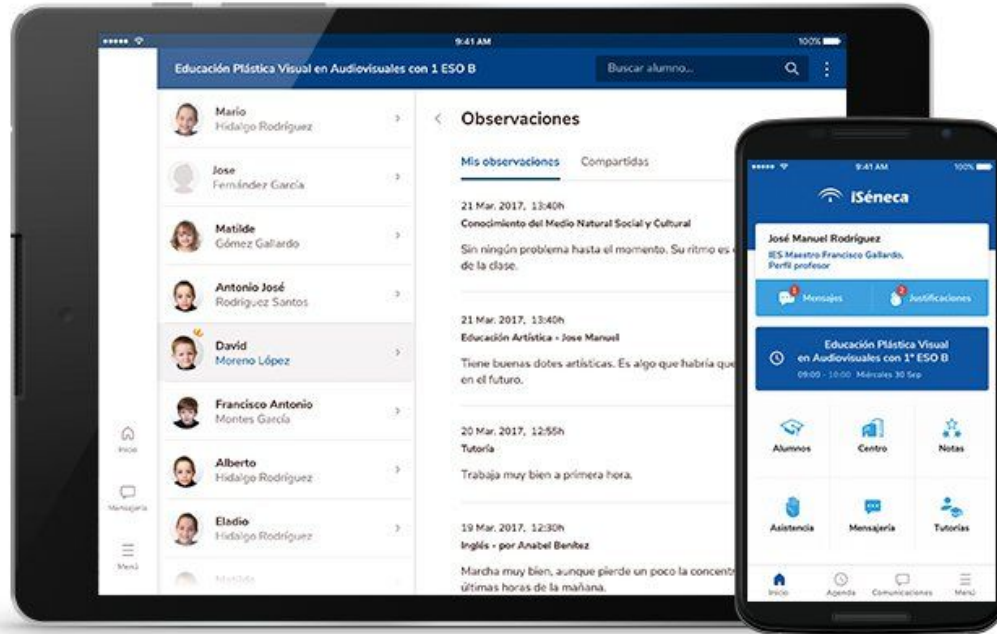


Ventajas del cuaderno digital de Séneca



Registro de comunicaciones con las familias



Una de las virtudes del cuaderno digital de Séneca es que toda comunicación realizada por la misma es oficial, con registro de fechas y tipo de comunicación.

Esto puede:

- Facilitar a las familias el seguimiento de nuestra materia.
- Evitar alusión a factor sorpresa.
- Acortar los plazos de respuesta.

¿Qué ventajas tiene?

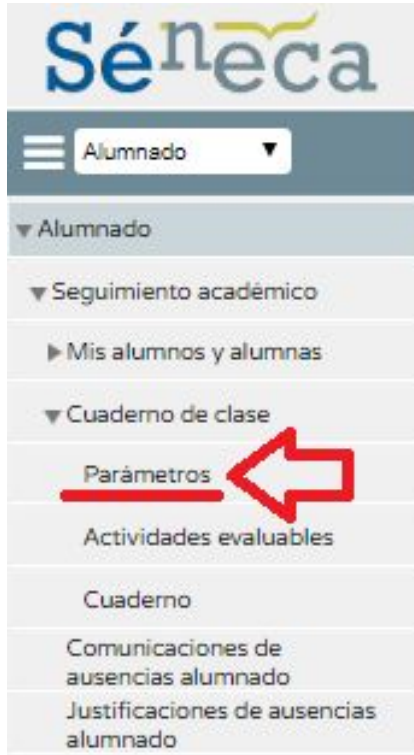


Una de las virtudes del cuaderno digital de Séneca es que toda comunicación realizada por la misma es oficial, con registro de fechas y tipo de comunicación.

Esto puede:











- Facilitar a las familias el seguimiento de nuestra materia.
- Evitar alusión a factor sorpresa.
- Acortar los plazos de respuesta.

Podemos comunicar notas de pruebas y trabajos



Por defecto, el cuaderno digital de Séneca tiene dos categorías:

- Actitud (con unas caras)
- Comentarios (texto a rellenar).

Foto	Alumno/a	Actitud		Comentario
				
	<u>Madera, Pinocho</u>			
	<u>Siete, Mudito</u>			

Podemos comunicar notas de pruebas y trabajos

PARAMETROS DEL CUADERNO DE CLASE

Categorías evaluables | Modelo de calificación | Actitud

Año académico: 2018-2019

¿Se hará uso del registro diario de Actitud y comentarios? Sí No

Publicación a las familias











Evaluación: 2ª Evaluación

Fecha inicio: 05/01/2019 Fecha fin: 15/04/2019

Curso	Materia	Mostrar a las familias	
		Actitud	Comentarios
2º de E.S.O.	Física y Química **	<input checked="" type="checkbox"/> <input checked="" type="checkbox"/>	<input checked="" type="checkbox"/> <input checked="" type="checkbox"/>
2º de E.S.O.	Matemáticas **	<input checked="" type="checkbox"/> <input checked="" type="checkbox"/>	<input checked="" type="checkbox"/> <input checked="" type="checkbox"/>
3º de E.S.O.	Matemáticas orientadas a las enseñanzas académicas	<input checked="" type="checkbox"/> <input checked="" type="checkbox"/>	<input checked="" type="checkbox"/> <input checked="" type="checkbox"/>
3º de E.S.O.	Materia Libre Configuración Propia 1	<input checked="" type="checkbox"/> <input checked="" type="checkbox"/>	<input checked="" type="checkbox"/> <input checked="" type="checkbox"/>

Tenemos que modificar los parámetros de actitud en cada evaluación marcando las casillas de mostrar a las familias:

- Actitud (con unas caras)
- Comentarios (texto a rellenar).

Foto	Alumno/a	Actitud		Comentario
				
	Madera, Pinocho			
	Siete, Mudito			

Podemos comunicar notas de pruebas y trabajos

También podemos mandar observaciones a tutores legales y equipo educativo.

The screenshot displays the Séneca web application interface. On the left is a navigation menu with the following items: Alumnado, Seguimiento académico, Mis alumnos y alumnas, Mis alumnos y alumnas (highlighted with a red underline and a red arrow pointing to it), Grupos de alumnos/as, Cuaderno de clase, Parámetros, Actividades evaluables, Cuaderno, Comunicaciones de ausencias alumnado, Justificaciones de ausencias alumnado, Faltas de asistencia, Part Centros Seguimiento de la Convivencia, and Seguimiento del Absentismo Escolar. The main content area is titled 'MIS ALUMNOS Y ALUMNAS' and includes a filter for 'Año académico: 2018-2019' and radio buttons for 'Alumnado de tutoría' and 'Resto del alumnado'. Below this, it shows 'Alumnado de: 2º de E.S.O. / FQU ** / 2º A 2º B 2º C / 9 alumnos/as' and 'Número total de registros: 9'. A table of student records is partially visible, with the first row showing 'Madera' and the second row showing 'Siete'. A context menu is open over the 'Siete' row, listing various options: Ficha del alumno, Datos de contacto, Horario de clase, Faltas de asistencia, Actividades evaluables, Visitas programadas, Mensajes del alumno, Mis observaciones (highlighted in blue with a red arrow pointing to it), Observaciones compartidas, Notas de evaluación, Expediente electrónico, and Autorizaciones del alumno/a.

Podemos comunicar notas de pruebas y trabajos

También podemos mandar observaciones a tutores legales y equipo educativo.

REGISTRO DE OBSERVACIONES

Acción: **Mis observaciones** Alumno: **Madera, Pinocho**

Año académico: **2018-2019** Alumno/a: **Ahinara Asencio Garcia**

Número de observaciones a incluir: **1** **Mostrar**

Texto	Publicar a Tutores/as Legales	Compartir
No ha traído la libreta y dice que se la comió su perro. Creo que miente porque le creció la nariz.	<input checked="" type="checkbox"/>	<input checked="" type="checkbox"/>

Aplicar