

4. DESARROLLO CURRICULAR DEL ÁREA DE EDUCACIÓN ARTÍSTICA.

Primer ciclo

Criterio de evaluación:

CE.1.1. Reconocer las imágenes fijas y en movimiento de su entorno.

Orientaciones y ejemplificaciones:

Con este criterio se comprobará si el alumnado es capaz de reconocer y clasificar las imágenes fijas (fotografías, dibujos, carteles, etc.) y las de movimiento (dibujos animados, videojuegos,...) de los contextos próximos y en diferentes medios de comunicación audiovisual como, como el televisor, el ordenador, la tablet, etc.

Estos procesos pueden abordarse desde tareas globales que desarrollen la capacidad para reconocer e identificar la realidad en las fotografías y a partir de ellas, realizar dibujos en las que se secuencie una historia que le ha sido contada previamente. También se pueden realizar dibujos con diferentes grados de iconicidad de una fotografía, comprender la secuenciación de una historia por medio de imágenes fijas y en movimientos y realizando clasificaciones de imágenes para elaborar un álbum o composiciones plásticas a partir de las mismas.

Objetivos del área para la etapa:

O.EA.2. Utilizar las posibilidades del sonido, la imagen y el movimiento como elementos de representación y comunicación para expresar ideas y sentimientos, contribuyendo con ello al equilibrio afectivo y a la relación con los demás.

Contenidos:**Bloque 1: "Educación Audiovisual".**

1.1. Diferenciación de imágenes fijas y en movimiento


1.2. Clasificación de imágenes presentes en contextos próximos, en diferentes medios de comunicación audiovisual (Carteles, tablets, videojuegos...)

Competencias:

CD

Indicadores:

EA.1.1.1. Reconoce las imágenes fijas y en movimiento de su entorno. (CD).

**Criterio de evaluación:**

CE.1.2. Iniciarse en la lectura de las imágenes fijas y en movimiento en sus contextos culturales e históricos cercanos a su entorno.

Orientaciones y ejemplificaciones:

Este criterio pretende valorar la capacidad del alumnado para identificar y describir algunas de las características más evidentes y relevantes en imágenes de su propio contexto más cercano, expresando ideas y sentimientos de la observación de imágenes, fijas (pinturas, cuadros, esculturas...) o en movimiento (películas, cortometraje,...). Además evalúa si el alumnado es capaz de interpretar que en esas imágenes (fijas o en movimiento) de su entorno están ligadas a necesidades de comunicación e información.

Estos procesos pueden abordarse desde tareas globales que favorezcan la capacidad para componer sus propias composiciones a partir de imágenes y fotografías presentes en su entorno, como: collage, cómic, pinturas, cuadros, dibujos, murales, etc. Se puede organizar una pequeña galería de arte, donde exponer composiciones de cuadros, pinturas, trabajando obras conocidas de compositores andaluces.

Objetivos del área para la etapa:

O.EA.4. Reconocer las manifestaciones artísticas más relevantes de la Comunidad autónoma de Andalucía y de otros pueblos, desarrollando actitudes de valoración, respeto, conservación y adoptando un sentido de identidad que le permita plasmar a través del lenguaje plástico y musical las interpretaciones y emociones del mundo que le rodea.

O.EA.6. Utilizar los conocimientos artísticos en la observación y el análisis de situaciones y objetos de la realidad cotidiana y de diferentes manifestaciones del mundo del arte y la cultura, para comprenderlos mejor y formar un gusto propio.

Contenidos:**Bloque 1: "Educación Audiovisual".**

- 1.3. Descripción y composición de imágenes presentes en el entorno cercano.
- 1.4. Interpretación de imágenes fijas y en movimiento en contextos culturales andaluces próximos.
- 1.5. Realización de collage con fotografía e imágenes.
- 1.6. Elaboración y secuenciación de una historia en diferentes viñetas en las que incorpora imágenes propias y textos breves (El comic).
- 1.7. Comunicación oral de las impresiones que la obra artística genera en su contexto cotidiano.
- 1.8. Indagación sobre las posibilidades plásticas y expresión de los elementos naturales de su entorno imagen fija (plantas, minerales...) e imágenes en movimiento (animales, películas,...).
- 1.9. Interés por descubrir diferentes formas de comunicación de la imagen y su evolución a través del tiempo (fotografías)

Competencias:

CCL, CEC

Indicadores:

EA.1.2.1. Se inicia en la lectura de las imágenes fijas y en movimiento en sus contextos culturales e históricos cercanos a su entorno. (CCL, CEC).

**Criterio de evaluación:**

CE.1.3. Iniciarse en el manejo de programas informáticos acordes a su edad para retocar y crear imágenes sencillas.

Orientaciones y ejemplificaciones:

Con este criterio se pretende evaluar si el alumnado es capaz de iniciarse en el uso de programas informáticos sencillos y adecuados a su edad, de manera responsable, para retocar imágenes y crear algunas de producción propia, manifestando espontaneidad, interés y curiosidad por incorporar a sus producciones lo percibido en imágenes de su entorno.

Estos procesos pueden abordarse desde tareas globales que fomenten la capacidad para generar imágenes sencillas utilizando programas informáticos acordes a su edad, para crear dibujos, colorearlos y modificar los colores. Realización de composiciones sencillas a partir de imágenes digitales. Cine de animación, visualizando cortometrajes y películas de dibujos animados comprendiendo la trama de la historia e identificando los personajes principales.

Objetivos del área para la etapa:

O.EA.1. Conocer y utilizar las posibilidades de los medios audiovisuales y las tecnologías de la información y la comunicación y utilizarlos como recursos para la observación, la búsqueda de información y la elaboración de producciones propias, ya sea de forma autónoma o en combinación con otros medios y materiales.

Contenidos:**Bloque 1: "Educación Audiovisual".**

1.10. Exploración de programas informáticos sencillos para la creación de obras artísticas (copiar, cortar, pegar, modificar tamaño y colores), sensibilizando en el respeto a la privacidad personal.


1.6. Elaboración y secuenciación de una historia en diferentes viñetas en las que incorpora imágenes propias y textos muy breves (El cómic).

Competencias:

CD

Indicadores:

EA.1.3.1. Se inicia en el manejo de programas informáticos acordes a su edad para retocar y crear imágenes sencillas. (CD).

**Criterio de evaluación:**

CE.1.4. Observar el entorno inmediato y realizar composiciones con un lenguaje plástico con distintos tipos de líneas.

Orientaciones y ejemplificaciones:

Con este criterio se comprobará si el alumnado ha interiorizado que el espacio (explorado en recorridos, apreciación de distancias, comprobación de la situación de objetos o personas desde distintas posiciones) puede ser representado de forma plástica y a través de diferentes tipos de líneas (rectas, oblicuas, etc.), manteniendo una actitud de búsqueda, integrando la percepción, la indagación y la reflexión de realizar o disfrutar de sus producciones artísticas. Estos procesos pueden abordarse desde tareas globales que desarrollen la capacidad para observar el entorno inmediato y realizar composiciones con distintos tipos de líneas. Discriminar los diferentes tipos de rectas en dibujos. Identificar la línea en obras artísticas de diferentes épocas. Realizar composiciones de figuras con diferentes tipos de líneas, representar la realidad de manera creativa utilizando las diferentes líneas como pintores conocidos de Andalucía como: Picasso, Velázquez, Murillo, etc.

Objetivos del área para la etapa:

O.EA.5. Mantener una actitud de búsqueda personal y colectiva, integrando la percepción, la imaginación, la sensibilidad, la indagación y la reflexión de realizar o disfrutar de diferentes producciones artísticas.

Contenidos:**Bloque 2: "Expresión Artística".**

- 2.1. Observación y exploración de los elementos presentes en el entorno natural, artificial y artístico en especial los del lenguaje plástico: forma, color y textura.
- 2.2. Producciones plásticas de forma creativa, mediante la observación de entornos, individuales o en grupo, utilizando técnicas elementales y materiales cotidianos de su entorno.
- 2.3. Representación del entorno próximo e imaginario para la composición de un lenguaje plástico con distintos tipos de líneas.
- 2.11. Desarrollo de hábitos de trabajo, constancia y valoración del trabajo bien hecho tanto el suyo propio como el de sus compañeros y compañeras.
- 2.12. Exposición de obras sencillas de creación propia y comunicación oral de su intencionalidad.

Competencias:

CSYC, CEC

Indicadores:

EA 1.4.1. Observa el entorno inmediato y crea composiciones artísticas de distintos tipos de líneas y fotografías utilizando técnicas. (CSYC, CEC).



Criterio de evaluación:

CE 1.5. Reconocer y ordenar los colores primarios y secundarios, aplicando dichos conocimientos para transmitir sensaciones en sus producciones con diferentes materiales y texturas.

Orientaciones y ejemplificaciones:

Este criterio trata de comprobar si el alumnado es capaz de reconocer y ordenar los colores primarios y secundarios. Además, si dichos conocimientos los transmiten en sus producciones (con diferentes materiales y texturas) dotándolas de sensaciones, siendo el lenguaje plástico útil tanto para expresarse, como para comunicarse con los demás.

Estos procesos pueden abordarse desde tareas globales que favorezcan la capacidad para reconocer los colores primarios y secundarios en objetos de su entorno inmediato. Experimentar con los colores, ordenar los colores primarios en el círculo cromático y utilizarlos con sentido en sus obras, obteniendo colores secundarios a partir de los primarios, mezclando pinturas, ceras, tiñendo el agua con tintes, etc. Elaborar producciones plásticas propias como un dibujo, collage, representaciones de paisajes, etc, con diferentes materiales y texturas (ceras, pinturas, materiales de reciclado...); aplicando sus conocimientos para transmitir distintas sensaciones.

Objetivos del área para la etapa:

O.EA.5. Mantener una actitud de búsqueda personal y colectiva, integrando la percepción, la imaginación, la sensibilidad, la indagación y la reflexión de realizar o disfrutar de diferentes producciones artísticas.

Contenidos:

Bloque 2: "Expresión Artística".


- 2.4. Distinción y clasificación de los colores primarios y secundarios.
- 2.5. Exploración sensorial de las cualidades y posibilidades de materiales (papel, barro, plastilina, acuarelas,...), transmitiendo las sensaciones que le producen.
- 2.11. Desarrollo de hábitos de trabajo, constancia y valoración del trabajo bien hecho tanto el suyo propio como el de sus compañeros y compañeras.
- 2.12. Exposición de obras sencillas de creación propia y comunicación oral de su intencionalidad.

Competencias:

CCL, CAA

Indicadores:

EA.1.5.1. Reconoce y ordena los colores primarios y secundarios, aplicando dichos conocimientos para transmitir sensaciones en sus producciones con diferentes materiales y texturas. (CCL, CAA).

**Criterio de evaluación:**

CE.1.6. Crear producciones plásticas, reconociendo distintos materiales y técnicas elementales.

Orientaciones y ejemplificaciones:

Con este criterio se atenderá a comprobar si, en un clima de confianza acerca de sus posibilidades de creación, se sirven de la representación plástica para plasmar sus vivencias, supuestos ideales o situaciones de la vida cotidiana y si en ello comienzan a percibir que la elaboración plástica les es útil tanto para expresarse, como para comunicarse con los demás. Además, si el alumnado es capaz de reconocer (después de realizar una manipulación y exploración sensorial) los diferentes tipos de materiales y sus posibilidades; al igual que las distintas técnicas plásticas elementales y trabajadas. Estos procesos pueden abordarse desde tareas globales que fomenten la capacidad para crear producciones plásticas con diferentes técnicas propias del dibujo y la pintura como son dibujos y bocetos a mano alzada o de composiciones creativas representando elementos de la vida cotidiana y utilizando materiales propios de su entorno como el barro, la plastilina, acuarelas... Exposición de obras sencillas de creación propias.

Objetivos del área para la etapa:

O.ÉA.5. Mantener una actitud de búsqueda personal y colectiva, integrando la percepción, la imaginación, la sensibilidad, la indagación y la reflexión de realizar o disfrutar de diferentes producciones artísticas.

Contenidos:**Bloque 2: "Expresión Artística".**

- 2.2. Creación creativa de producciones plásticas, mediante la observación de entornos, individuales o en grupo, utilizando técnicas elementales y materiales cotidianos de su entorno.
- 2.5. Exploración sensorial de las cualidades y posibilidades de materiales (papel, barro, plastilina, acuarelas,...) transmitiendo las sensaciones que le producen.
- 2.6. Manipulación de elementos de la vida cotidiana, disfrutando las características de los mismos.
- 2.11. Desarrollo de hábitos de trabajo, constancia y valoración del trabajo bien hecho tanto el suyo propio como el de sus compañeros y compañeras.
- 2.12. Exposición de obras sencillas de creación propia y comunicación oral de su intencionalidad.

Competencias:

CSYC, CEC

Indicadores:

EA.1.6.1. Crea producciones plásticas creativas reconociendo distintos materiales y técnicas elementales. (CSYC, CEC)

**Criterio de evaluación:**

CE.1.7. Iniciarse en la utilización de recursos bibliográficos, de los medios de comunicación y de internet que le sirva para crear composiciones plásticas creativas.

Orientaciones y ejemplificaciones:

Con este criterio se trata de comprobar, en un contexto de una expresión espontánea (el interés y la curiosidad) y en un clima de confianza acerca de sus posibilidades, si el alumnado es capaz de incorporar en sus producciones plásticas lo percibido a través de diferentes instrumentos, como, por ejemplo, los medios de comunicación e internet, y lo estudiado a través de recursos bibliográficos sencillos de pintores, escultores, compositores, etc. Estos procesos pueden abordarse desde tareas globales que desarrollan la capacidad para iniciarse en la utilización de recursos bibliográficos e internet para buscar información sobre bibliografías, representaciones de personajes relevantes de la cultura andaluza, monográficos y pequeños artículos para publicarlos en diferentes medios.

Objetivos del área para la etapa:

O.EA.1. Conocer y utilizar las posibilidades de los medios audiovisuales y las tecnologías de la información y la comunicación y utilizarlos como recursos para la observación, la búsqueda de información y la elaboración de producciones propias, ya sea de forma autónoma o en combinación con otros medios y materiales.

O.EA.4. Reconocer las manifestaciones artísticas más relevantes de la Comunidad autónoma de Andalucía y de otros pueblos, desarrollando actitudes de valoración, respeto, conservación y adoptando un sentido de identidad que le permita plasmar a través del lenguaje plástico y musical las interpretaciones y emociones del mundo que le rodea.

Contenidos:**Bloque 2: "Expresión Artística".**


2.2. Producciones plásticas de forma creativa, mediante la observación de entornos, individuales o en grupo, utilizando técnicas elementales y materiales cotidianos de su entorno.
2.8. Iniciación en el manejo de información bibliográfica y de las nuevas tecnologías para crear composiciones creativas.
2.10. Identificación de algunos autores de obras artísticas significativas y/o cercanas de su entorno.
2.16. Valoración y curiosidad por descubrir las posibilidades artísticas que nos ofrece el entorno histórico y cultural andaluz.

Competencias:

CD

Indicadores:

EA.1.7.1. Se inicia en la utilización de recursos bibliográficos, de los medios de comunicación y de internet que le sirva para la creación de composiciones plásticas creativas. (CD).

**Criterio de evaluación:**

CE.1.8. Imaginar y dibujar obras tridimensionales sencillas con diferentes materiales.

Orientaciones y ejemplificaciones:

Este criterio trata de comprobar si el alumnado, después de realizar una manipulación y exploración sensorial de materiales, es capaz de imaginar y dibujar obras tridimensionales sencillas, de la observación efectuada de imágenes de su entorno, y si se sirven de la representación plástica para plasmar sus vivencias, supuestos ideales o situaciones de la vida cotidiana.

Estos procesos pueden abordarse desde criterios globales que favorezcan la capacidad para imaginar y dibujar obras tridimensionales sencillas, reciclando materiales modificando su aspecto para representar formas nuevas tridimensionales, reproduciendo paisajes reales e imaginarios y diferenciando entre formato horizontal y vertical, distinguiendo formatos grandes y pequeños acomodando sus composiciones a los mismos. Se pueden realizar exposiciones de las obras con visitas guiadas y organizadas por los autores de las obras.

Objetivos del área para la etapa:

O.EA.5. Mantener una actitud de búsqueda personal y colectiva, integrando la percepción, la imaginación, la sensibilidad, la indagación y la reflexión de realizar o disfrutar de diferentes producciones artísticas.

Contenidos:**Bloque 2: "Expresión Artística".**

2.7. Elaboración de dibujos tridimensionales sencillos con diferentes materiales.

2.11. Desarrollo de hábitos de trabajo, constancia y valoración del trabajo bien hecho tanto el suyo propio como el de sus compañeros y compañeras.

2.12. Exposición de obras sencillas de creación propia y comunicación oral de su intencionalidad.

Competencias:

CSYC, CEC

Indicadores:

EA 1.8.1. Imagina y dibuja obras tridimensionales sencillas con diferentes materiales. (CSYC, CEC).



Criterio de evaluación:

CE.1.9. Acercarse y conocer manifestaciones artísticas más próximas de su provincia que forman parte del patrimonio artístico y cultural de Andalucía.

Orientaciones y ejemplificaciones:

Con este criterio se valorará si el alumnado conoce algunas obras o manifestaciones artísticas más próximas de su provincia, que forman parte del patrimonio artístico y cultural, y reconocen que estas diversas formas de expresión están ligadas a necesidades de comunicación e información. Estos procesos pueden abordarse desde tareas globales que fomenten el acercamiento a las manifestaciones artísticas de su entorno más inmediato y que forman parte de su patrimonio artístico y cultural de Andalucía. Reproducir obras de pintores conocidos cercanos a su localidad utilizando diferentes técnicas plásticas.

Objetivos del área para la etapa:

O.EA.4. Reconocer las manifestaciones artísticas más relevantes de la Comunidad autónoma de Andalucía y de otros pueblos, desarrollando actitudes de valoración, respeto, conservación y adoptando un sentido de identidad que le permita plasmar a través del lenguaje plástico y musical las interpretaciones y emociones del mundo que le rodea.
 O.EA.8. Analizar las manifestaciones artísticas y sus elementos más significativos en el entorno para conseguir progresivamente una percepción sensible de la realidad y fomentar la identidad personal como andaluz.
 O.EA.9. Valorar y conocer las manifestaciones artísticas del patrimonio cultural de Andalucía y de otros pueblos y culturas; colaborar en la conservación y enriquecimiento desde la interculturalidad.

Contenidos:

Bloque 2: "Expresión Artística".

- 2.9. Iniciación en el conocimiento de profesiones artesanales culturales y artísticas andaluzas de su entorno local o cercano.
- 2.10. Identificación de algunos autores de obras artísticas significativas y/o cercanas de su entorno.
- 2.13. Conocimiento de las normas de comportamiento en exposiciones, museos y actos culturales.
- 2.14. Valoración de las manifestaciones artísticas andaluzas de su entorno.
- 2.15. Apreciación de obras artísticas o culturales andaluzas y sus autores en los principales museos y teatros cercanos, disfrutando como espectador de las mismas.
- 2.16. Valoración y curiosidad por descubrir las posibilidades artísticas que nos ofrece el entorno histórico y cultural andaluz.

Competencias:

CSYC, CEC

Indicadores:

EA.1.9.1. Conoce las manifestaciones artísticas más próximas de su provincia que forman parte del patrimonio artístico y cultural de Andalucía. (CSYC, CEC).

**Criterio de evaluación:**

CE.1.10. Identificar elementos geométricos básicos en su entorno cercano, relacionándolos con los conceptos geométricos contemplados en el área de matemáticas

Orientaciones y ejemplificaciones:

Con este criterio se comprobará si son capaces de identificar en su entorno cercano, en el espacio inmediato o las personas y cosas que lo forman, elementos geométricos básicos, como el círculo, triángulo, cuadrado, rectángulo, óvalo, etc, relacionándolos con los conceptos geométricos contemplados en el área de matemáticas.

Estos procesos pueden abordarse desde tareas globales que desarrollen la identificación de figuras planas en objetos y ámbitos cotidianos; triángulos, cuadrados, círculos, rectángulos, óvalos, etc, para realizar composiciones plásticas propias. Realizar obras creativas con figuras geométricas que previamente ha dibujado con plantillas y coloreado. Descomponer figuras planas de objetos sencillos y reproducirlos creando composiciones figurativas y coloreándolas con imaginación y creatividad.

Objetivos del área para la etapa:

O.EA.3. Identificar y reconocer dibujos geométricos en elementos del entorno, utilizando con destreza los instrumentos específicos para representarlos en sus propias producciones artísticas.

Contenidos:**Bloque 3: "Dibujo Geométrico".**

- 3.1. Observación y exploración de los elementos presentes en el entorno natural, apreciando el lenguaje espacial: horizontalidad y verticalidad.
- 3.2. Identificación y reconocimiento de formas geométricas básicas de elementos de uso cotidiano en el entorno.
- 3.4. Creación de imágenes utilizando figuras geométricas básicas aprendidas para sus propias producciones.
- 3.5. Dibujo de figuras geométricas sencillas a través de la observación y reconocimiento de las mismas en elementos u objetos de su entorno.
- 3.6. Realización de simetrías sencillas de un eje dado.
- 3.7. Uso de la regla en propuestas sencillas, incluyendo operaciones básicas de suma y resta de segmentos.

Competencias:

CM, CT

Indicadores:

EA1.10.1. Identifica elementos geométricos básicos en su entorno cercano y los relaciona con los conceptos geométricos contemplados en el área de matemáticas. (CMCT).

**Criterio de evaluación:**

CE.1.11. Experimentar con los sonidos de su entorno natural y social inmediato desarrollando la creatividad para sus propias creaciones sencillas.

Orientaciones y ejemplificaciones:

Con el presente criterio se pretende que el alumnado experimente y descubra los sonidos implicados en su entorno natural y social desarrollando para ello, la creatividad en la elaboración de sus propias creaciones, partiendo de la realidad del sonido, el ruido y el silencio que le rodea.

Estos procesos pueden abordarse desde tareas globales que desarrollen la capacidad para experimentar con los sonidos de su entorno natural y social inmediato desarrollando la creatividad para sus propias creaciones sencillas. También se pueden abordar tareas como: como percibir el poder del sonido y de la música mediante la escucha activa basada en el juego y el movimiento, experimentar situaciones con sonido y sin sonido (el silencio), y con ruido, tareas en las que interactúen con su entorno más próximo (aula, patio del centro,...) donde tengan que escuchar simplemente y diferenciar los sonidos en función de su origen, natural (la voz, el canto de los pájaros,...) y artificial (canciones infantiles, instrumentos,...), realizar un taller de los sonidos creativos, donde los alumnos tengan que investigar de forma sencilla la procedencia de los sonidos y simularlos con partes de su cuerpo o con materiales de su entorno más próximo y crear de forma sencilla pequeñas obras musicales, con instrumentos conocidos, partes del cuerpo o la voz, que imiten o se acerquen a la realidad natural y social de los sonidos que les rodea.

Objetivos del área para la etapa:

O.EA.2. Utilizar las posibilidades del sonido, la imagen y el movimiento como elementos de representación y comunicación para expresar ideas y sentimientos, contribuyendo con ello al equilibrio afectivo y a la relación con los demás.

Contenidos:**Bloque 4: "La escucha".**

4.1. Experimentación y descubrimiento con los sonidos de su entorno natural y social inmediato desarrollando la creatividad para la elaboración de sus propias creaciones sencillas.

4.2. Interiorización y reconocimiento de sonidos, ruido y silencio.


4.8. Identificación de las cualidades del sonido del entorno natural y social.

Competencias:

CEC

Indicadores:

EA.1.11.1. Experimenta con los sonidos de su entorno natural y social inmediato desarrollando la creatividad para sus propias creaciones sencillas. (CEC).

**Criterio de evaluación:**

CE.1.12. Distinguir distintos tipos de instrumentos y obras musicales cercanas a su cultura y adaptadas a su edad.

Orientaciones y ejemplificaciones:

Con este criterio se pretende evaluar los procesos implicados en la escucha y distinción de distintos tipos de instrumentos y voces (trabajados con anterioridad en el aula), además de obras musicales sencillas que están adaptadas a su edad y que pertenecen al patrimonio musical andaluz.

Estos procesos pueden abordarse desde tareas globales que desarrollen la capacidad de distinguir tipos de instrumentos y obras musicales sencillas adaptadas a su edad, como: valorar la música como forma habitual de comunicación y expresión, juegos de sonidos en los que tengan que percibir y discriminar los graves y agudos, largos y cortos, fuertes y débiles, y los timbres en los sonidos cercanos musicales y no musicales, juegos de roles musicales, donde cada uno tiene que distinguir los distintos tipos de instrumentos dentro de una obra musical (los de viento, percusión, cuerda) y simular al músico que lo toca. Identificar en una canción la estrofa y el estribillo, Describir de manera oral melodías, escenas y personajes tras la audición de una obra musical infantil y participar activamente en audiciones y en el reconocimiento de obras musicales del patrimonio cultural andaluz y del patrimonio cultural universal, de diferentes géneros, estilos, épocas y culturas, ampliando progresivamente su cultura musical (villancicos andaluces, canciones populares, canciones de poemas...).

Objetivos del área para la etapa:

O.EA.4. Reconocer las manifestaciones artísticas más relevantes de la Comunidad autónoma de Andalucía y de otros pueblos, desarrollando actitudes de valoración, respeto, conservación y adoptando un sentido de identidad que le permita plasmar a través del lenguaje plástico y musical las interpretaciones y emociones del mundo que le rodea.

O.EA.6. Utilizar los conocimientos artísticos en la observación y el análisis de situaciones y objetos de la realidad cotidiana y de diferentes manifestaciones del mundo del arte y la cultura, para comprenderlos mejor y formar un gusto propio.

O.EA.8. Analizar las manifestaciones artísticas y sus elementos más significativos en el entorno para conseguir progresivamente una percepción sensible de la realidad y fomentar la identidad personal como andaluz.

Contenidos:**Bloque 4: "La escucha".**

4.3. Distinción de distintos tipos de instrumentos y obras musicales sencillas adaptadas a su edad.

4.4. Distinción de diferentes tipos de voces, instrumentos, variaciones y contrastes de velocidad e intensidad tras la escucha de obras musicales.

4.5. Obras musicales diferentes: características.

Competencias:

CEC

Indicadores:

EA.1.12.1. Distingue distintos tipos de instrumentos y obras musicales sencillas adaptadas a su edad. (CEC).



Criterio de evaluación:

CE.1.13. Escuchar audiciones y obras musicales del folclore andaluz expresadas a través del flamenco, manteniendo una actitud de respeto y valoración hacia las mismas.

Orientaciones y ejemplificaciones:

Este criterio pretende valorar la capacidad para identificar y describir algunas de las características más evidentes en distintas obras musicales del folclore andaluz expresadas a través del flamenco y expresar las ideas y sentimientos que las mismas suscitan, mostrando una actitud de respeto y valoración de las mismas. Disfrutar con las audiciones.

Estos procesos pueden abordarse desde tareas globales que fomenten la capacidad para identificar auditivamente diferentes obras musicales del folclore andaluz, tales como: diferenciar melodías y descubrir el poder evocador de escenas y personajes en una audición, comprender la importancia de la música en los juegos populares, participar activamente en audiciones y obras musicales del folclore andaluz (flamencos, fandangos...), ampliando y reconociendo progresivamente su cultura musical, valorando y respetando las obras musicales del patrimonio cultural andaluz y talleres creativos de música andaluza, donde identifican, reconocen y comentan las características de canciones y audiciones propuestas como son las sevillanas, rumbas, bulerías, soleá, etc, típicas de Andalucía.

Objetivos del área para la etapa:

O.EA.4. Reconocer las manifestaciones artísticas más relevantes de la Comunidad autónoma de Andalucía y de otros pueblos, desarrollando actitudes de valoración, respeto, conservación y adoptando un sentido de identidad que le permita plasmar a través del lenguaje plástico y musical las interpretaciones y emociones del mundo que le rodea.
 O.EA.7 .Participar y aprender a ponerse en situación de vivir la música: cantar, escuchar, inventar, danzar, interpretar, basándose en la composición de sus propias experiencias creativas con manifestaciones de diferentes estilos, tiempos y cultura.
 O.EA.8. Analizar las manifestaciones artísticas y sus elementos más significativos en el entorno para conseguir progresivamente una percepción sensible de la realidad y fomentar la identidad personal como andaluz.

Contenidos: Bloque 4: “La escucha”.


4.3. Distinción de distintos tipos de instrumentos y obras musicales sencillas adaptadas a su edad.
 4.4. Distinción de diferentes tipos de voces, instrumentos, variaciones y contrastes de velocidad e intensidad tras la escucha de obras musicales.
 4.5. Obras musicales diferentes: características.
 4.6. Creación de obras musicales propias teniendo como referencia obras conocidas de artistas andaluces.
 4.7. Identificación y reproducción de estribillos y canciones infantiles tradicionales, incidiendo en las de la cultura andaluza.

Competencias:

CSYC, CEC

Indicadores:

EA.1.13.1 Escucha audiciones y obras musicales del folclore andaluz (flamenco, fandangos, etc.) manteniendo una actitud de respeto y valoración hacia las mismas. (CSYC, CEC).

**Criterio de evaluación:**

CE.1.14. Interpretar canciones sencillas individuales y grupales como instrumento y recurso expresivo, desarrollando la creatividad.

Orientaciones y ejemplificaciones:

Con este criterio se valora la capacidad de atención y retención a corto plazo de mensajes sonoros y corporales y la utilización de las técnicas necesarias para su interpretación, de canciones sencillas individuales y grupales como un instrumento. También valora dentro de un espacio en el que se potencia la originalidad, el desarrollo de la creatividad en los procesos de aprendizaje y de creación propia, no valorando tanto los resultados como los medios que utiliza para conseguirlos.

Estos procesos pueden abordarse desde tareas globales que favorezcan la capacidad para interpretar canciones sencillas, individuales y grupales, desarrollando la creatividad. Practicar técnicas de educación vocal: respiración, articulación y vocalización. Entonar canciones esforzándose en la vocalización y articulación, afinando el canto. Acompañar rítmicamente recitados, canciones y audiciones empleando distintos instrumentos, incluidos los de percusión corporal. Participar con desinhibición en los juegos musicales propuestos, interesándose por mejorar la calidad de las interpretaciones musicales. Recitales musicales donde interpretan canciones, cuentos musicales, dramatizaciones... utilizando como recurso expresivo su propio cuerpo para emitir sonidos de acompañamiento (pies, rodillas, palmas, chasquidos...).

Objetivos del área para la etapa:

O.EA.7. Participar y aprender a ponerse en situación de vivir la música: cantar, escuchar, inventar, danzar, interpretar, basándose en la composición de sus propias experiencias creativas con manifestaciones de diferentes estilos, tiempos y cultura.

Contenidos:**Bloque 5: "La interpretación musical".**

- 5.1. Interpretación de canciones andaluzas sencillas (retahílas, poemas, refranes,...) de diferentes épocas, estilos y culturas como instrumento y recurso expresivo para desarrollar la creatividad.
- 5.2. Cualidades de la voz.
- 5.3. El cuerpo como medio de expresión.
- 5.4. Iniciación a la práctica vocal en el canto, prestando atención a la respiración, vocalización y entonación.
- 5.5. Valoración, disfrute y respeto en las diferentes obras e interpretaciones musicales
- 5.7. Utilización del lenguaje musical para la interpretación de obras.
- 5.8. Ejecución de ritmos en los distintos instrumentos corporales: pies, rodillas, palmas, chasquidos....

Competencias:

CSYC, CEC

Indicadores:

EA.1.14.1. Interpreta canciones sencillas individuales y grupales como instrumento y recurso expresivo desarrollando la creatividad. (CEC, CSYC).



Criterio de evaluación:

CE.1.15. Conocer e interpretar canciones sencillas de diferentes épocas, estilos y culturas, individualmente o en grupo, asumiendo la responsabilidad en la interpretación grupal.

Orientaciones y ejemplificaciones:

Con este criterio se pretende valorar si los alumnos/as conocen y son capaces de interpretar canciones sencillas de distintas épocas, estilo y culturas, tanto de forma individual como grupal, comenzando a asumir pequeñas responsabilidades en la interpretación grupal de obras musicales andaluzas y de otras culturas que se integran en nuestra comunidad, bajo un clima de creatividad, aceptación y respeto.

Estos procesos pueden abordarse desde tareas globales que desarrollen la capacidad para conocer e interpretar canciones sencillas de diferentes estilos musicales y culturales. Cantar individualmente o en grupo improvisando diálogos vocales. Interpretar una canción utilizando una articulación y vocalización correcta. Cantar de forma coral con una voz. Interpretar canciones con forma de estrofa y estribillo (rondó). Practicar de forma habitual la lectura de partituras sencillas. Conocer los signos elementales del lenguaje musical. Diferenciar las duraciones de negra, corchea y el silencio de negra... Taller de compositores, donde se aprende a vivir la música: cantar, escuchar, inventar, danzar, interpretar, basándose en la composición de sus propias experiencias creativas con manifestaciones de diferentes estilos, tiempos y cultura; interpretan canciones creativas sencillas de distintas épocas y culturas (tradicional o folklórica) tales como baladas, canciones infantiles (populares), pop, rock, canciones de autor, rumbas, coplas, sevillanas, fandangos (flamenco)... disfrutando de sus propias interpretaciones.

Objetivos del área para la etapa:

O.EA.7. Participar y aprender a ponerse en situación de vivir la música: cantar, escuchar, inventar, danzar, interpretar, basándose en la composición de sus propias experiencias creativas con manifestaciones de diferentes estilos, tiempos y cultura.

Contenidos:

Bloque 5: "La interpretación musical".

- 5.1. Interpretación de canciones andaluzas sencillas (retahílas, poemas, refranes,...) de diferentes épocas, estilos y culturas como instrumento y recurso expresivo para desarrollar la creatividad.
- 5.2. Cualidades de la voz.
- 5.3. El cuerpo como medio de expresión.
- 5.4. Iniciación a la práctica vocal en el canto, prestando atención a la respiración, vocalización y entonación.
- 5.5. Valoración, disfrute y respeto en las diferentes obras e interpretaciones musicales.
- 5.7. Utilización del lenguaje musical para la interpretación de obras.

Competencias:

CSYC, CEC

Indicadores:

EA.1.15.1. Conoce e interpreta canciones sencillas de diferentes épocas, estilos y culturas, individualmente o en grupo, asumiendo la responsabilidad en la interpretación grupal. (CSYC, CEC).

**Criterio de evaluación:**

CE.1.16. Acercarse a la sonorización de imágenes, piezas musicales e instrumentos, tomando como referencia los medios audiovisuales y los recursos informáticos.

Orientaciones y ejemplificaciones:

Con este criterio se trata de comprobar si reconocen en una obra musical algunos de los contenidos trabajados en el aula (tipos de voces, instrumentos, variaciones y contrastes de velocidad e intensidad, etcétera), piezas musicales e instrumentos, a través de la escucha de las mismas en los medios audiovisuales y recursos informáticos que disponemos, para representarlos a través del movimiento, la elaboración de dibujos o el lenguaje verbal. Estos procesos pueden abordarse desde tareas globales que favorezcan el acercamiento a la sonorización de imágenes, piezas musicales e instrumentos, utilizando los medios audiovisuales y recursos informáticos para reconocer, nombrar y emplear instrumentos de percusión para acompañar rítmicamente recitados, audiciones y canciones.

Objetivos del área para la etapa:

O.EA.1. Conocer y utilizar las posibilidades de los medios audiovisuales y las tecnologías de la información y la comunicación y utilizarlos como recursos para la observación, la búsqueda de información y la elaboración de producciones propias, ya sea de forma autónoma o en combinación con otros medios y materiales.

O.EA.2. Utilizar las posibilidades del sonido, la imagen y el movimiento como elementos de representación y comunicación para expresar ideas y sentimientos, contribuyendo con ello al equilibrio afectivo y a la relación con los demás.

Contenidos:**Bloque 5: " La interpretación musical".**

5.6. Clasificación de instrumentos.

5.7. Utilización del lenguaje musical para la interpretación de obras.

5.9. Construcción de sencillos instrumentos para ser utilizados en el aula.

5.10. Experimentación sonora relacionada con objetos y materiales diversos.

5.11. Utilización de medios audiovisuales y recursos informáticos para la sonorización de piezas musicales, imágenes e instrumentos.

Competencias:

CCL, CD

Indicadores:

EA.1.16.1. Se acerca a la sonorización de imágenes, piezas musicales e instrumentos, tomando como referencia los medios audiovisuales y los recursos informáticos. (CCL, CD).



Criterio de evaluación:

CE.1.17. Identificar su propio cuerpo como instrumento de expresión, controlando las capacidades expresivas del mismo, valorando su propia interpretación y la de los demás, como medio de interacción social.

Orientaciones y ejemplificaciones:

Se pretende valorar si el alumnado identifica su propio cuerpo como instrumento de expresión de sentimientos y emociones, el más importante de todos, controlando las capacidades expresivas del mismo. También valora la interpretación que se haga de los demás compañeros/as, y de uno mismo, como medio de interacción social, bajo un clima de respeto, aceptación y valoración del mismo.

Estos procesos deben abordarse desde tareas globales que favorezcan la dramatización de canciones mediante gestos y mimos, empleando para ello, códigos establecidos a través de la interpretación de coreografías sencillas donde el alumnado tenga que ajustarse a la música y a la pareja de baile, trabajándose de este modo el concepto de lateralidad. A través del acercamiento a danzas de otros países potenciando la interculturalidad y el respeto hacia los demás.

Objetivos del área para la etapa:

O.EA.4. Reconocer las manifestaciones artísticas más relevantes de la Comunidad autónoma de Andalucía y de otros pueblos, desarrollando actitudes de valoración, respeto, conservación y adoptando un sentido de identidad que le permita plasmar a través del lenguaje plástico y musical las interpretaciones y emociones del mundo que le rodea.

O.EA.7. Participar y aprender a ponerse en situación de vivir la música: cantar, escuchar, inventar, danzar, interpretar, basándose en la composición de sus propias experiencias creativas con manifestaciones de diferentes estilos, tiempos y cultura.

O.EA.9. Valorar y conocer las manifestaciones artísticas del patrimonio cultural de Andalucía y de otros pueblos y culturas; colaborar en la conservación y enriquecimiento desde la interculturalidad.

Contenidos:

Bloque 6: "La música, el movimiento y la danza".

6.1. Identificación de su propio cuerpo como instrumento de expresión de sentimiento y emociones, controlando las capacidades expresivas del mismo, valorando su propia interpretación y la de los demás, como medio de interacción social.

6.2. Interpretación de danzas, controlando la postura y coordinación con la misma.

6.3. Identificación de danzas típicas de su entorno más inmediato (flamenco, bailes regionales, locales, etc.).

6.4. Disfrute e interpretación de pequeñas coreografías, danzas propias del entorno para la creación de obras musicales sencillas.

6.5. Valoración y respeto hacia las audiciones y obras musicales del folclore andaluz, poniendo especial interés en el flamenco como patrimonio de la humanidad.

Competencias:

CSYC, CEC

Indicadores:

EA1.17.1. Identifica su propio cuerpo como instrumento de expresión, controla las capacidades expresivas del mismo, valora su propia interpretación y la de los demás, como medio de interacción social. (CSYC, CEC).



Segundo Ciclo

Criterio de evaluación:

CE.2.1. Diferenciar las imágenes fijas y en movimiento de su entorno, clasificándolas de modo sencillo.

Orientaciones y ejemplificaciones:

Con este criterio se comprobará si el alumnado es capaz de reconocer y clasificar las imágenes fijas (fotografías, carteles,...) y las de movimiento (dibujos animados, videojuegos,...) de los contextos próximos y en diferentes medios de comunicación audiovisual como, por ejemplo, el televisor, el ordenador, la tablet, etc, así como la utilización de una terminología adecuada a la hora de clasificar las diferentes imágenes.

Estos procesos pueden abordarse desde tareas globales que favorezcan la capacidad para analizar de manera sencilla las imágenes fijas, atendiendo al tamaño (grande-pequeño), formato (horizontal-vertical), temas, y elementos (figuras, fondos...). Diferenciar las imágenes fijas (fotografías, carteles,...) y las de movimiento (cortometraje de animación, videojuegos, películas de dibujos animados) en elementos y objetos de su entorno y las clasifica atendiendo a diferentes temas. Elegir imágenes fotográficas o dibujos adecuados a la idea que quiere transmitir para la elaboración de sus propias producciones plásticas.

Objetivos del área para la etapa:

O.EA.2. Utilizar las posibilidades del sonido, la imagen y el movimiento como elementos de representación y comunicación para expresar ideas y sentimientos, contribuyendo con ello al equilibrio afectivo y a la relación con los demás.

Contenidos:

Bloque 1: "Educación Audiovisual".

1.1. Indagación sobre las posibilidades plásticas y expresivas de los elementos naturales de su entorno: imágenes fijas y en movimiento.

1.4. Iniciación en el uso básico de una cámara fotográfica y programas digitales de procesamiento de imágenes y textos.

1.5. Realización de fotografías aplicando las nociones básicas de enfoque y encuadre.

1.6. Clasificación de fotografías y carteles siguiendo un orden o criterio dado.

1.8. Utilización de la terminología adecuada que sugieren imágenes fijas o en movimiento.

Competencias:

CAA, CEC

Indicadores:

EA.2.1.1. Diferencia las imágenes fijas y en movimiento de su entorno y las clasifica de modo sencillo. (CEC, CAA).



Criterio de evaluación:

CE.2.2. Observar e interpretar de forma sencilla las imágenes fijas y en movimiento en sus contextos culturales e históricos, centrándonos en las manifestaciones artísticas que nos ofrece nuestra comunidad andaluza, desarrollando el sentido crítico, siendo capaz de elaborar imágenes nuevas y sencillas con ayuda de modelos.

Orientaciones y ejemplificaciones:

Se quiere comprobar con este criterio si son capaces de mostrar los conocimientos adquiridos en la observación por medio de descripciones e informaciones relevantes sobre imágenes fijas y en movimiento presentes en las manifestaciones artísticas que nos ofrece nuestra comunidad andaluza y de expresar oralmente sus apreciaciones personales sobre el hecho artístico, desarrollando el sentido crítico. Además se evalúa la capacidad del alumnado para elaborar imágenes nuevas y sencillas con ayuda de modelos dados, bien con medios técnicos o en formato papel.

Estos procesos pueden abordarse desde tareas globales que fomenten la capacidad para observar e interpretar imágenes fijas y en movimientos para componer carteles a partir de fotografías y dibujos a los que se añaden textos adecuados a la idea que quiere transmitir, atendiendo a las normas básicas de composición (legibilidad, orden, equilibrio...). Realizar diferentes obras plásticas creativas a partir de imágenes digitales.

Objetivos del área para la etapa:

O.EA.4. Reconocer las manifestaciones artísticas más relevantes de la Comunidad autónoma de Andalucía y de otros pueblos, desarrollando actitudes de valoración, respeto, conservación y adoptando un sentido de identidad que le permita plasmar a través del lenguaje plástico y musical las interpretaciones y emociones del mundo que le rodea.

O.EA.6. Utilizar los conocimientos artísticos en la observación y el análisis de situaciones y objetos de la realidad cotidiana y de diferentes manifestaciones del mundo del arte y la cultura, para comprenderlos mejor y formar un gusto propio.

Contenidos:

Bloque 1: "Educación Audiovisual".

- 1.1. Indagación sobre las posibilidades plásticas y expresivas de los elementos naturales de su entorno: imágenes fijas y en movimiento.
- 1.2. Observación e interpretación de formas sencilla y crítica de elementos naturales y artificiales y/o de las obras plásticas de nuestra comunidad autónoma.
- 1.3. Secuenciación de una historia en diferentes viñetas en las que incorpore imágenes y textos siguiendo el patrón de un cómic.
- 1.7. Acercamiento a la historia y evolución de la fotografía en Andalucía.
- 1.8. Utilización de la terminología adecuada que sugieren imágenes fijas o en movimiento.
- 1.9. Elaboración de producciones plásticas utilizando la fotografía con intencionalidad comunicativa.
- 1.10. Valoración y uso de las nuevas tecnologías de la información y comunicación de forma responsable para la búsqueda, creación y difusión de imágenes fijas.

Competencias:

CAA, CEC

Indicadores:

EA.2.2.1. Observa e interpreta de forma sencilla las imágenes fijas y en movimiento en sus contextos culturales e históricos, y se centra en las manifestaciones artísticas que nos ofrece nuestra Comunidad andaluza, desarrollando el sentido crítico, siendo capaz de elaborar imágenes nuevas y sencillas con ayuda de modelos. (CAA, CEC).

**Criterio de evaluación:**

CE.2.3. Emplear las tecnologías de la información y la comunicación de manera responsable para la búsqueda, creación y difusión de imágenes.

Orientaciones y ejemplificaciones

En este criterio se evalúa si el alumnado es capaz de utilizar las tecnologías de la información y la comunicación, de manera responsable, como medio para buscar información relevante sobre distintas imágenes fijas (pinturas, esculturas, fotografías) o en movimiento, para posteriormente crear sus propias producciones y difundir dichas elaboraciones u otras imágenes fijas, conociendo las consecuencias que ello conlleva y asumiendo responsabilidades. Estos procesos pueden abordarse desde tareas globales que desarrollen la capacidad para emplear las tecnologías de la información y la comunicación para la búsqueda, creación y difusión de imágenes fijas. Buscar en internet imágenes digitales, seleccionarlas, copiarlas y pegarlas en otro documento para modificar su tamaño posteriormente. Conocer los pasos básicos para la creación de una película de animación (idea, guion, elaboración de secuencias, sonorización, montajes...). Taller de cine de animación donde se elabora un cómic o un story board (secuencia de viñetas) para un cortometraje de animación y películas como dibujo animado, stop motion, stop trick, rotoscopia, según los tipos de cines de animación.

Objetivos del área para la etapa:

O.EA.1. Conocer y utilizar las posibilidades de los medios audiovisuales y las tecnologías de la información y la comunicación y utilizarlos como recursos para la observación, la búsqueda de información y la elaboración de producciones propias, ya sea de forma autónoma o en combinación con otros medios y materiales.

Contenidos:**Bloque 1: "Educación Audiovisual".**

- 1.10. Valoración y uso de las nuevas tecnologías de la información y comunicación de forma responsable para la búsqueda, creación y difusión de imágenes fijas.
- 1.12. Conocimiento sobre las consecuencias de la difusión de imágenes de personas sin su consentimiento.

Competencias:

CD

Indicadores:

EA.2.3.1. Emplea las tecnologías de la información y la comunicación de manera responsable para la búsqueda, creación y difusión de imágenes fijas. (CD).



Criterio de evaluación:

CE.2.4. Utilizar el lenguaje plástico en sus producciones, representando el entorno próximo e imaginario.

Orientaciones y ejemplificaciones:

Con este criterio se atenderá a comprobar si el alumnado, en un clima de confianza acerca de sus posibilidades de creación, se sirve de la representación plástica para plasmar sus vivencias, supuestos ideales o situaciones de la vida cotidiana, es decir, representa su entorno próximo y/o imaginario; y en ello comienza a percibir que la elaboración plástica le es útil tanto para expresarse, como para comunicarse con los demás.

Estos procesos pueden abordarse desde tareas globales que favorezcan la capacidad para utilizar el lenguaje plástico en sus propias producciones, como: taller de los colores, donde mezclamos los colores primarios con distintos procedimientos para obtener colores secundarios, ordenar los colores primarios y secundarios según el triángulo de Goethe (amarillo, magenta, cyan, verde, violeta y rojo), realizar dibujos de bodegones utilizando las témperas y aplicando los colores de manera apropiada, conociendo las posibilidades que ofrece este material y plasmando y representando en sus producciones plásticas su entorno próximo e imaginario.

Objetivos del área para la etapa:

O.EA.5. Mantener una actitud de búsqueda personal y colectiva, integrando la percepción, la imaginación, la sensibilidad, la indagación y la reflexión de realizar o disfrutar de diferentes producciones artísticas.

Contenidos:

Bloque 2: "Expresión Artística".

2.1. Elaboración creativa de producciones plásticas, mediante la observación del entorno (naturales, artificiales y artísticos), individuales o en grupo, seleccionando las técnicas más apropiadas para su realización.

2.6. Manipulación de elementos de la vida cotidiana, disfrutando las características de los mismos.

2.9. Consolidación de hábitos de trabajo, constancia y valoración del trabajo bien hecho tanto el suyo propio como el de sus compañeros y compañeras.

Competencias:

CAA, CEC

Indicadores:

EA.2.4.1. Utiliza el lenguaje plástico en sus producciones, representando el entorno próximo e imaginario. (CAA, CEC).



Criterio de evaluación:

CE.2.5 Distinguir diferentes texturas y el uso del espacio y del color en sus obras de forma armónica y creativa, para expresar sus ideas y pensamientos en diferentes contextos.

Orientaciones y ejemplificaciones:

Se trata de comprobar si en la observación y manipulación de diferentes tipos de texturas han obtenido datos suficientes para establecer alguna pauta sobre sus características, si pueden especificarlas y organizar clasificaciones elementales bien sea por semejanza, bien por oposición. De igual modo, comprueba si el alumno/a ha interiorizado que el espacio (explorando recorridos, apreciación de distancias, comprobación de la situación de objetos o personas desde distintas posiciones) puede ser representado y si conoce las posibilidades que nos ofrecen los colores. En definitiva, con este criterio se quiere comprobar si los alumnos/as son capaces de servirse de los datos obtenidos en la exploración de texturas, espacio y color para realizar una obra personal, no estereotipada. Se valorará la diversidad de soluciones dadas en diferentes contextos, la variedad de soportes utilizados y la originalidad en el uso de los materiales, así como la intencionalidad en función del destinatario a que se dirija.

Estos procesos pueden abordarse desde tareas globales que fomenten la capacidad para distinguir las diferentes texturas y usar el espacio y el color en sus diferentes obras creativas para expresar sus ideas, pensamientos, practicar manipulando con distintos materiales para identificar texturas tanto naturales como artificiales de su entorno, expresando sus características con un vocabulario apropiado, diferenciar texturas gráficas y táctiles, realizando composiciones con diferentes texturas gráficas, crear texturas táctiles en superficies blandas (plastilina, arcilla) y elaboración de Collage con diferentes texturas.

Objetivos del área para la etapa:

O.EA.5. Mantener una actitud de búsqueda personal y colectiva, integrando la percepción, la imaginación, la sensibilidad, la indagación y la reflexión de realizar o disfrutar de diferentes producciones artísticas.

Contenidos:

Bloque 2: "Expresión Artística".

- 2.1. Elaboración creativa de producciones plásticas, mediante la observación del entorno (naturales, artificiales y artísticos), individuales o en grupo, seleccionando las técnicas más apropiadas para su realización.
- 2.2. Exploración de las características, elementos y materiales que las obras artísticas ofrecen y sugieren para la recreación de las mismas y creación de obras nuevas.
- 2.3. Utilización de las características de color y la textura para representar propiedades del entorno.
- 2.9. Consolidación de hábitos de trabajo, constancia y valoración del trabajo bien hecho tanto el suyo propio como el de sus compañeros y compañeras.

Competencias:

CAA, CEC

Indicadores:

EA.2.5.1. Es capaz de distinguir diferentes texturas y el uso del espacio y del color en sus obras de forma armónica y creativa, para expresar sus ideas y pensamientos en diferentes contextos. (CAA, CEC).



Criterio de evaluación:

CE.2.6. Elaborar producciones plásticas progresivamente en función de indicaciones básicas en el proceso creativo, seleccionando las técnicas más adecuadas para su realización.

Orientaciones y ejemplificaciones:

Con este criterio se quiere comprobar si son capaces de servirse de los datos obtenidos en la exploración de técnicas e indicaciones básicas para realizar una obra personal, no estereotipada. Se valorará la diversidad de soluciones dadas en diferentes contextos, la variedad de soportes utilizados y la originalidad en el uso de técnicas, así como la intencionalidad en función del destinatario al que se dirige.

Estos procesos pueden abordarse desde tareas globales que desarrollen la habilidad para utilizar técnicas plásticas apropiadas para elaborar sus propias producciones, taller creativo utilizando diferentes técnicas para la elaboración de sus obras de arte, acuarelas, collage, estarcido, óleo, lápices de grafito y témperas para realizar dibujos, murales, carteles, réplicas de obras conocidas de pintores famosos, etc, utilización del claroscuro como técnica para representar el volumen en sus obras gráficas, representando su entorno en dibujos con volumen y mostrar originalidad en sus obras.

Objetivos del área para la etapa:

O.EA.5 Mantener una actitud de búsqueda personal y colectiva, integrando la percepción, la imaginación, la sensibilidad, la indagación y la reflexión de realizar o disfrutar de diferentes producciones artísticas.

Contenidos:

Bloque 2: "Expresión Artística".

2.1. Elaboración creativa de producciones plásticas, mediante la observación del entorno (naturales, artificiales y artísticos), individuales o en grupo, seleccionando las técnicas más apropiadas para su realización.

2.4. Planificación del proceso de producción de una obra en varias fases: observación y percepción, análisis e interiorización, verbalización de intenciones, elección de intenciones, elección de materiales y su preparación, ejecución y valoración crítica.

2.5. Elaboración de proyectos en grupo respetando las ideas de los demás, explicando el propósito de sus trabajos y las características de los mismos.

2.9. Consolidación de hábitos de trabajo, constancia y valoración del trabajo bien hecho tanto el suyo propio como el de sus compañeros y compañeras.

Competencias:

CAA, CEC

Indicadores:

EA.2.6.1. Elabora producciones plásticas progresivamente en función de indicaciones básicas en el proceso creativo, seleccionando las técnicas más adecuadas para su realización. (CAA, CEC).

**Criterio de evaluación:**

CE.2.7. Organizar y planear su propia producción partiendo de la información bibliográfica, de los medios de comunicación o de internet, que les permita contrastar ideas, informaciones y conclusiones con otros compañeros.

Orientaciones y ejemplificaciones:

Con este criterio se trata de comprobar si el alumno/a es capaz de organizar y planear su propia producción, en un contexto y en un clima de confianza acerca de sus posibilidades, incorporando en sus producciones plásticas lo percibido a través de los medios de comunicación e internet, y lo estudiado a través de informaciones bibliográficas de autores, pintores, escultores... En definitiva, este criterio, evalúa la capacidad del alumnado de contrastar ideas, informaciones y conclusiones con sus compañeros/as, para realizar su propia creación no estereotipada y bajo un clima de creatividad y aceptación.

Estos procesos pueden abordarse desde tareas globales que favorezcan la preparación y planificación de sus propias producciones, consultando en medios de comunicación, bibliográficos e internet autores, pintores, escultores; que nos ofrece posibilidades para incorporarlas a nuestros creaciones, elaborando obras en grupos teniendo en cuenta la fase de observación y percepción; análisis e interiorización; verbalización de intenciones; elección de intenciones; elección de materiales y su preparación; ejecución; valoración crítica, elaborar una exposición de arte creada entre todo el grupo, montar un museo y/o inaugurar una galería.

Objetivos del área para la etapa:

O.EA.1. Conocer y utilizar las posibilidades de los medios audiovisuales y las tecnologías de la información y la comunicación y utilizarlos como recursos para la observación, la búsqueda de información y la elaboración de producciones propias, ya sea de forma autónoma o en combinación con otros medios y materiales.

Contenidos:**Bloque 2: "Expresión Artística".**

2.4. Planificación del proceso de producción de una obra en varias fases: observación y percepción, análisis e interiorización, verbalización de intenciones, elección de intenciones, elección de materiales y su preparación, ejecución y valoración crítica.

2.5. Elaboración de proyectos en grupo respetando las ideas de los demás, explicando el propósito de sus trabajos y las características de los mismos.

2.6. Organización y planificación de su propio proceso creativo partiendo de la información bibliográfica, medios de comunicación e internet que le permitan contrastar ideas, informaciones y conclusiones con sus compañeros y compañeras.

2.9. Consolidación de hábitos de trabajo, constancia y valoración del trabajo bien hecho tanto el suyo propio como el de sus compañeros y compañeras.

Competencias:

CD, CEC

Indicadores:

EA.2.7.1. Organiza y planea su propia producción partiendo de la información bibliográfica, de los medios de comunicación o de internet, que les permita contrastar ideas, informaciones y conclusiones con otros compañeros. (CD, CEC).



Criterio de evaluación:

CE.2.8. Acercarse a las obras tridimensionales del patrimonio artístico de Andalucía, confeccionando a partir de ellas obras tridimensionales con diferentes materiales y técnicas.

Orientaciones y ejemplificaciones:

Se quiere comprobar con este criterio si son capaces de mostrar los conocimientos adquiridos en la observación por medio de informaciones relevantes sobre elementos del lenguaje visual sobre obras tridimensionales presentes en las manifestaciones artísticas de su patrimonio artístico andaluz y confeccionar sus propias producciones (obras) con los datos obtenidos en la exploración de técnicas y materiales para realizarlas, sin que sean estereotipadas. Se valorará por supuesto, la diversidad de soluciones dadas en diferentes contextos, la variedad de soportes utilizados y la originalidad en el uso de materiales.

Estos procesos pueden abordarse desde tareas globales que fomenten la capacidad para reproducir obras artísticas tridimensionales a partir de la observación de manifestaciones artísticas y culturales de su patrimonio andaluz, como: taller de modelado, donde elaborarán sus propias obras de arte con arcilla, plastilina, materiales de desecho y de su entorno, construcción de un barco pirata a partir de una temática trabajada en el aula, cuento gigante creado donde todos participamos y contamos una historia vivida en el aula y álbum recordatorio con dibujos o imágenes y textos para contar el proyecto que hemos trabajado, utilizando diferentes materiales y técnicas con imaginación y creatividad.

Objetivos del área para la etapa:

O.EA.4. Reconocer las manifestaciones artísticas más relevantes de la Comunidad autónoma de Andalucía y de otros pueblos, desarrollando actitudes de valoración, respeto, conservación y adoptando un sentido de identidad que le permita plasmar a través del lenguaje plástico y musical las interpretaciones y emociones del mundo que le rodea.

O.EA.5. Mantener una actitud de búsqueda personal y colectiva, integrando la percepción, la imaginación, la sensibilidad, la indagación y la reflexión de realizar o disfrutar de diferentes producciones artísticas.

O.EA.8. Analizar las manifestaciones artísticas y sus elementos más significativos en el entorno para conseguir progresivamente una percepción sensible de la realidad y fomentar la identidad personal como andaluz.

Contenidos:

Bloque 2: "Expresión Artística".

2.1. Elaboración creativa de producciones plásticas, mediante la observación del entorno (naturales, artificiales y artísticos), individuales o en grupo, seleccionando las técnicas más apropiadas para su realización.

2.2. Exploración de las características, elementos y materiales que las obras artísticas ofrecen y sugieren para la recreación de las mismas y creación de obras nuevas.

2.7. Confección de obras tridimensionales con diferentes materiales y técnicas partiendo del patrimonio artístico de Andalucía.

2.9. Consolidación de hábitos de trabajo, constancia y valoración del trabajo bien hecho tanto el suyo propio como el de sus compañeros y compañeras.

2.10. Valoración y respeto hacia las manifestaciones más significativas de Andalucía que forman parte de nuestro patrimonio artístico y cultural.

Competencias:

CEC

Indicadores:

EA.2.8.1. Se acerca a las obras tridimensionales del patrimonio artístico de Andalucía, confeccionando a partir de ellas obras tridimensionales con diferentes materiales y técnicas. (CEC).

**Criterio de evaluación:**

CE.2.9. Conocer las manifestaciones artísticas más significativas de Andalucía que forman parte del patrimonio artístico y cultural, adquiriendo actitudes de respeto y valoración.

Orientaciones y ejemplificaciones:

Con este criterio se trata de comprobar si el alumnado es capaz de identificar y mostrar los conocimientos adquiridos en la observación por medio de descripciones e informaciones relevantes sobre las obras artísticas más significativas presentes en las manifestaciones artísticas y culturales de nuestro patrimonio andaluz, expresando oralmente sus apreciaciones y valoraciones personales sobre el hecho artístico, ya sea un cuadro, una pintura, una escultura, un monumento, etc.

Estos procesos pueden abordarse desde tareas globales que desarrollen la capacidad para conocer las manifestaciones artísticas más significativas de Andalucía (Picasso, Velázquez, Murillo, Julio Romero de Torres, etc.), adquiriendo una actitud de respeto y valoración.

Conocemos nuestras manifestaciones artísticas más significativas trabajando diferentes pintores andaluces, sus obras, las técnicas que utilizaban y comparamos las características de cada una de esas técnicas según la época (identificar el plano en obras de artísticas y el bodegón de obras barrocas del S. XX, reconociendo cada uno de los temas de la pintura a lo largo de la historia), para conocerlas y aplicarlas a nuestras propias producciones plásticas para ello elaboramos un autorretrato, un cuadro, o reproducimos paisajes reales o imaginarios...

Objetivos del área para la etapa:

O.EA.4. Reconocer las manifestaciones artísticas más relevantes de la Comunidad autónoma de Andalucía y de otros pueblos, desarrollando actitudes de valoración, respeto, conservación y adoptando un sentido de identidad que le permita plasmar a través del lenguaje plástico y musical las interpretaciones y emociones del mundo que le rodea.

O.EA.8. Analizar las manifestaciones artísticas y sus elementos más significativos en el entorno para conseguir progresivamente una percepción sensible de la realidad y fomentar la identidad personal como andaluz.

O.EA.9. Valorar y conocer las manifestaciones artísticas del patrimonio cultural de Andalucía y de otros pueblos y culturas; colaborar en la conservación y enriquecimiento desde la interculturalidad.

Contenidos:**Bloque 2: "Expresión Artística".**

2.8. Conocimiento de algunas profesiones de los ámbitos artísticos, interesándose por las características del trabajo de los artistas y artesanos.

2.10. Valoración y respeto hacia las manifestaciones más significativas de Andalucía que forman parte de nuestro patrimonio artístico y cultural.

2.11. Apreciación y disfrute de las posibilidades que ofrecen los museos para dar a conocer obra de artes de nuestro patrimonio artístico y cultural de Andalucía.

Competencias:

CEC

Indicadores:

EA.2.9.1. Conoce las manifestaciones artísticas más significativas de Andalucía que forman parte del patrimonio artístico y cultural, y adquiere actitudes de respeto y valoración. (CEC).



Criterio de evaluación:

CE.2.10. Identificar conceptos geométricos de la realidad que les rodea relacionándolos y aplicándolos al área de matemáticas.

Orientaciones y ejemplificaciones:

Este criterio trata de valorar si los alumnos/as son capaces de identificar los conceptos geométricos aprendidos en la realidad que les rodea, en su entorno más inmediato y en las cosas y personas que lo forman, para aplicarlos en el área de matemáticas.

Estos procesos pueden abordarse desde tareas globales que favorezcan la capacidad para identificar conceptos geométricos en la realidad que les rodea y aplicándolos a conceptos matemáticos, como: medir y reproducir medidas expresadas en centímetros, sumar segmentos utilizando la regla, dibujar rectas paralelas, perpendiculares y oblicuas, utilizando la regla, realizar composiciones con rectas, dibujar y colorear circunferencias con plantillas (utilizando los conceptos de radio, cuerda, arco, diámetro), dibujar ángulos rectos, agudos y obtusos utilizando la regla (escuadra y cartabón), y compararlos, realizar series con cuadrados, triángulos, trabajando la simetría y traslación, taller creativo de matemáticas donde realizamos composiciones utilizando figuras geométricas, bien con plantillas u objetos cotidianos; elaborar y reproducir el cuadro p.e. de Joan Miró "La figura del revés" (el cual sólo se utilizan figuras geométricas para su creación).

Objetivos del área para la etapa:

O.EA.3. Identificar y reconocer dibujos geométricos en elementos del entorno, utilizando con destreza los instrumentos específicos para representarlos en sus propias producciones artísticas.

Contenidos:

Bloque 3: "Dibujo geométrico".


- 3.1. Identificación de conceptos geométricos de la realidad que le rodea, relacionándolo y aplicándolos al área de matemáticas
- 3.4. Creación de imágenes partiendo de figuras geométricas conocidas.
- 3.8. Identificación en una obra bidimensional de formas geométricas simples realizando composiciones.

Competencias:

CMCT, CEC

Indicadores:

EA.2.10.1. Identifica conceptos geométricos de la realidad que les rodea relacionándolos y los aplica al área de matemáticas. (CMCT, CEC).



Criterio de evaluación:
 CE.2.11. Iniciarse en el conocimiento y manejo de los instrumentos y materiales propios del dibujo técnico según unas pautas establecidas.

Orientaciones y ejemplificaciones:
 Se trata de comprobar si el alumnado ha incorporado algunos de los conocimientos y manejo de los instrumentos y materiales propios de del dibujo técnico en sus producciones, según unas pautas establecidas, y si los emplea en las situaciones apropiadas y si puede trasladar esos conocimientos a otros contextos en los que le pueden ser útiles.
 Estos procesos pueden abordarse desde tareas globales que fomenten la capacidad para identificar conceptos geométricos en la realidad que les rodea y aplicándolos a conceptos matemáticos. Medir y reproducir medidas expresadas en milímetros, medida habitual del dibujo técnico. Dibujar rectas paralelas, perpendiculares y oblicuas, utilizando la regla. Realizar composiciones con rectas. Dibujar circunferencias con el compás conociendo el radio. Dibujar ángulos rectos, agudos y obtusos utilizando la regla (escuadra y cartabón), y compararlos. Realizar series con figuras geométricas, trabajando la simetría y traslación. Representar en plano espacios conocidos utilizando una cuadrícula. Taller creativo de matemáticas para elaborar el plano de la clase, del patio del recreo.

| | |
|---|---|
| <p>Objetivos del área para la etapa: O.EA.3. Identificar y reconocer dibujos geométricos en elementos del entorno, utilizando con destreza los instrumentos específicos para representarlos en su propias producciones artísticas</p> | <p>Contenidos: Bloque 3: "Dibujo geométrico". 3.2. Dibujo de líneas rectas y paralelas, perpendiculares así como de figuras planas con escuadra y cartabón. 3.3. Trazados de circunferencias con el compás conociendo la medida del radio. 3.4. Creación de imágenes partiendo de figuras geométricas conocidas. 3.5. Satisfacción por la creación de formas y composiciones geométricas, apreciando la utilización correcta de los instrumentos de dibujo y valorando el uso de los mismos. 3.6. Utilización de la regla considerando el milímetro como unidad de medida habitual aplicada al dibujo técnico. 3.7. Realización de series con motivos geométricos (rectas y curvas) utilizando una cuadrícula facilitada con los instrumentos propios del dibujo técnico. 3.8. Identificación en una obra bidimensional de formas geométricas simples realizando composiciones. 3.9. Cuidado y valoración del material y los instrumentos de dibujo básicos.</p> |
| <p>Competencias: CMCT, CEC</p> | <p>Indicadores: EA.2.11.1. Se inicia en el conocimiento y manejo de los instrumentos y materiales propios del dibujo técnico según unas pautas establecidas. (CMCT, CEC).</p> |



Criterio de evaluación:

CE.2.12. Identificar, clasificar e interpretar de manera gráfica los sonidos según sus cualidades.

Orientaciones y ejemplificaciones:

Este criterio permite evaluar si son capaces de establecer una relación entre lo que oyen y lo representado en musicogramas o partituras sencillas con distintos tipos de gráficas, así como de representar gráficamente (mediante dibujos o utilizando signos gráficos que conocen o inventan) los rasgos característicos de la música escuchada. Por lo que trata de comprobar las relaciones que el alumnado establece entre sonido y símbolo y su capacidad para representar gráficamente los sonidos de una obra musical inventada en el contexto del aula. No se intenta que los signos elegidos sean exactos (especialmente en el caso de la notación tradicional), sino de que constituyan una guía eficaz y funcional para poder recordar y reconstruir la música creada. Estos procesos deben abordarse desde tareas globales que impliquen abordar el desarrollo de los procesos de recepción de información sonora, mediante el trabajo del silencio como medio necesario para la audición musical, la identificación de las cualidades del sonido de su entorno inmediato (sonido de la naturaleza, del aula, del barrio...) tomando conciencia de los sonidos que le rodean, así como la descripción oralmente y por escrito de los sonidos escuchados. Además, deben realizarse tareas que impliquen el trabajo gráfico de dichos sonidos mediante la interpretación de partituras escritas en lenguaje convencional en clave de sol, utilizando la escala pentatónica de do e interpretación de figuras y silencios de redondas, blancas y negras a través de una metodología lúdica donde se potencie la creatividad.

Objetivos del área para la etapa:

O.EA.2. Utilizar las posibilidades del sonido, la imagen y el movimiento como elementos de representación y comunicación para expresar ideas y sentimientos, contribuyendo con ello al equilibrio afectivo y a la relación con los demás.

Contenidos:

Bloque 4: " La escucha".

- 4.1. Identificación, clasificación e interpretación de los sonidos según sus cualidades.
- 4.4. Reconocimiento de diferentes texturas en obras musicales; melodías acordes, polifonías, figuras musicales, etc.
- 4.6. Realización de sencillos y pequeños dictados musicales melódicos y rítmicos.

Competencias:

CEC

Indicadores:

EA.2.12.1. Identifica, clasifica e interpreta de manera gráfica los sonidos según sus cualidades. (CEC).

**Criterio de evaluación:**

CE.2.13. Conocer obras musicales andaluzas sencillas y describir los elementos que las componen, utilizándolas como marco de referencia para las creaciones propias.

Orientaciones y ejemplificaciones

Se trata de comprobar si el alumnado ha incorporado algunos de los elementos que componen las obras musicales andaluzas sencillas en sus explicaciones y descripciones, si los emplea en las situaciones apropiadas y si puede trasladar esos conocimientos a otros contextos en los que le pueden ser útiles, como marco de referencia para realizar una creación propia, no estereotipada. Se valorará la diversidad de soluciones dadas en diferentes contextos y la originalidad en su producción, así como la intencionalidad en función del destinatario al que se dirige.

Estos procesos deben abordarse desde tareas globales que impliquen el acercamiento a obras musicales andaluzas sencillas para su posterior creación de comentarios y descripciones sobre lo escuchado, mediante tareas que impliquen la creación propia de pequeñas obras extrapolando los elementos estudiados a diversos contextos. Se pueden abordar tareas que impliquen identificar las diferentes partes y los diferentes instrumentos que intervienen en una audición de una pieza musical.

Objetivos del área para la etapa:

O.EA.4. Reconocer las manifestaciones artísticas más relevantes de la Comunidad autónoma de Andalucía y de otros pueblos, desarrollando actitudes de valoración, respeto, conservación y adoptando un sentido de identidad que le permita plasmar a través del lenguaje plástico y musical las interpretaciones y emociones del mundo que le rodea.

O.EA.6. Utilizar los conocimientos artísticos en la observación y el análisis de situaciones y objetos de la realidad cotidiana y de diferentes manifestaciones del mundo del arte y la cultura, para comprenderlos mejor y formar un gusto propio.

O.EA.8. Analizar las manifestaciones artísticas y sus elementos más significativos en el entorno para conseguir progresivamente una percepción sensible de la realidad y fomentar la identidad personal como andaluz.

Contenidos:**Bloque 4: "La escucha".**

4.2. Realización de pequeños comentarios y descripciones sobre audiciones variadas e interpretaciones suyas con un vocabulario preciso y sencillo.

4.3. Conocimiento de obras musicales andaluzas sencillas y sus elementos, utilizándolas como referente para producciones propias.

4.7. Introducción a los principales géneros musicales, incidiendo en los andaluces.

Competencias:

CEC

Indicadores:

EA.2.13.1. Conoce obras musicales andaluzas sencillas y describe los elementos que las componen, utilizándolas como marco de referencia para las creaciones propias. (CEC).



Criterio de evaluación:

CE.2.14. Conocer distintas obras musicales de nuestro patrimonio cultural del folclore andaluz expresadas a través del flamenco, participando de las obras musicales típicas de Andalucía, desarrollando un sentimiento de identidad.

Orientaciones y ejemplificaciones:

Con este criterio se intenta valorar si son capaces de conocer algunas características fundamentales de las obras de nuestro patrimonio cultural representado por el flamenco y su participación en ellas, no valorando tanto el resultado musical como el esfuerzo, la dedicación, la constancia, durante su ejecución. Además también se valora si se ha desarrollado un sentimiento de identidad, de pertenencia, conociendo las raíces de nuestro patrimonio cultural andaluz. Estos procesos deben abordarse desde tareas globales donde el alumnado participe en obras musicales típicas de Andalucía a través de la realización de talleres donde se potencien los diversos palos del flamenco andaluz, mediante el visionado de series animadas en torno al flamenco donde se conozcan las características principales mediante una metodología lúdica, acercamiento a eventos culturales de especial relevancia como La Bienal del Flamenco e identificación del palo flamenco de su provincia como seña de identidad propia. Tareas que requieran partir de nuestra cultura para trabajar los rasgos característicos de piezas musicales de diferentes culturas, tiempo y estilo.

Objetivos del área para la etapa:

O.EA.4. Reconocer las manifestaciones artísticas más relevantes de la Comunidad autónoma de Andalucía y de otros pueblos, desarrollando actitudes de valoración, respeto, conservación y adoptando un sentido de identidad que le permita plasmar a través del lenguaje plástico y musical las interpretaciones y emociones del mundo que le rodea.
 O.EA.7. Participar y aprender a ponerse en situación de vivir la música: cantar, escuchar, inventar, danzar, interpretar, basándose en la composición de sus propias experiencias creativas con manifestaciones de diferentes estilos, tiempos y culturas.
 O.EA.8. Analizar las manifestaciones artísticas y sus elementos más significativos en el entorno para conseguir progresivamente una percepción sensible de la realidad y fomentar la identidad personal como andaluz.

Contenidos:

Bloque 4: "La escucha".


4.3. Conocimiento de obras musicales andaluzas sencillas y sus elementos, utilizándolas como referente para producciones propias.
 4.4. Reconocimiento de diferentes texturas en obras musicales; melodías acordes, polifonías, figuras musicales...
 4.5. Diferenciación auditiva y visual de las principales familias de instrumentos; cuerda, viento y percusión.
 4.7. Introducción a los principales géneros musicales, incidiendo en los andaluces.
 4.8 Consolidación de las normas de comportamiento en audiciones y representaciones musicales.

Competencias:

CEC

Indicadores:

EA.2.14.1. Conoce distintas obras variadas de nuestro patrimonio cultural (flamenco, fandangos, etc.), participa de las obras musicales típicas de Andalucía, desarrolla un sentimiento de identidad. (CEC).

**Criterio de evaluación:**

CE.2.15 Experimentar las posibilidades expresivas de la voz, aplicando los aspectos fundamentales en su utilización y cuidado.

Orientaciones y ejemplificaciones:

A través de este criterio se pretende valorar en qué medida el alumnado ha memorizado y es capaz de recordar algunas de las canciones aprendidas por imitación en el contexto del aula, y si aplica los aspectos fundamentales en su utilización y cuidado, tales como no gritar, calentar antes de cantar,.. Estos procesos deben trabajarse mediante tareas globales que impliquen el reconocimiento de las posibilidades expresivas, sonoras y musicales de la voz, a través de la práctica de canciones populares andaluzas avanzando en su complejidad, cuidando aspectos primordiales como hábitos correctos de respiración y posición, así como articulando y afinando de manera desinhibida y placentera. Participación en actividades vocales grupales o individuales con acompañamiento musical, cuidando los aspectos anteriormente señalados mostrando una actitud de respeto y confianza cuando interpreta. Tareas que impliquen el acercamiento al canto polifónico mediante el procedimiento del canon.

Objetivos del área para la etapa:

O.ÉA.7. Participar y aprender ponerse en situación de vivir la música: cantar, escuchar, inventar, danzar, interpretar, basándose en la composición de sus propias experiencias creativas con manifestaciones de diferentes estilos, tiempos y culturas.

Contenidos:**Bloque 5: "La interpretación musical".**

- 5.1. Exploración de las posibilidades sonoras y expresivas de la voz, el cuerpo, los objetos y los instrumentos.
- 5.2. Creación e improvisación de pequeñas composiciones vocales.
- 5.3. Adquisición paulatina de un repertorio de canciones.
- 5.4. Práctica de la respiración y la articulación.
- 5.5. Importancia del cuidado de la voz: hábitos saludables.
- 5.6. Desarrollo de la técnica y ampliación del repertorio de melodías y ritmos sencillos.
- 5.11. Escritura e interpretación de ritmos utilizando signos de repetición, prolongación y melodías en escala pentatónica.
- 5.12. Lectura, interpretación y memorización de canciones y piezas instrumentales sencillas con distintos tipos de grafías.

Competencias:

CEC

Indicadores:

EA.2.15.1 Experimenta las posibilidades expresivas de la voz, aplica los aspectos fundamentales en su utilización y cuidado. (CEC).



Criterio de evaluación:

CE.2.16. Utilizar el lenguaje musical para la interpretación de piezas y canciones variadas andaluzas, individual o en grupo, valorando su aportación al enriquecimiento personal, social y cultural, asumiendo la responsabilidad en la interpretación grupal.

Orientaciones y ejemplificaciones:

Con este criterio se intenta valorar si son capaces de seguir un proceso ordenado y de utilizar criterios adecuados para interpretar una pieza musical a partir de la selección, combinación y organización de una serie de elementos dados, valorando su aportación al enriquecimiento personal, social y cultural, asumiendo responsabilidad en la interpretación grupal. En definitiva, este criterio, evalúa también la capacidad del alumnado de contrastar ideas, informaciones y conclusiones con sus compañeros/as, para realizar su propia interpretación no estereotipada y bajo un clima de creatividad, confianza y aceptación.

Este proceso deben abordarse a través de tareas globales que impliquen cantar, inventar, danzar, escuchar, interpretar, distinguiendo el ritmo, tempo, melodía, timbre, dinámica y carácter de la obra interpretada. Utilizando instrumentos musicales diversos y variados podemos desarrollar la creatividad, partiendo de sus gustos musicales, intereses y motivación. Los alumnos pueden interpretar piezas musicales andaluzas individuales o en grupos asumiendo el grado de responsabilidad y acercándose a los rasgos característicos de las obras de nuestra comunidad.

Objetivos del área para la etapa:

O.EA.7. Participar y aprender a ponerse en situación de vivir la música: cantar, escuchar, inventar, danzar, interpretar, basándose en la composición de sus propias experiencias creativas con manifestaciones de diferentes estilos, tiempos y culturas.

Contenidos:

Bloque 5: "La interpretación musical".

- 5.3. Adquisición paulatina de un repertorio de canciones.
- 5.6. Desarrollo de la técnica y ampliación del repertorio de melodías y ritmos sencillos.
- 5.7. Interpretación de piezas y canciones variadas andaluzas, individual o en grupo, asumiendo la responsabilidad en la interpretación.
- 5.8. Adquisición de un repertorio de obras vocales e instrumentales de diferentes estilos y culturas.
- 5.9. Interpretación vocal e instrumental de piezas musicales de diferentes épocas, estilos y culturas.
- 5.10. Coordinación y sincronización individual y colectiva en la interpretación vocal o instrumental.
- 5.11. Escritura e interpretación de ritmos utilizando signos de repetición, prolongación y melodías en escala pentatónica.
- 5.12. Lectura, interpretación y memorización de canciones y piezas instrumentales sencillas con distintos tipos de grafías.
- 5.13. Elaboración de instrumentos con objetos y materiales reciclados.
- 5.14. Valoración de su interpretación en obras musicales para el propio enriquecimiento personal.

Competencias:

CEC, CSYC

Indicadores:

EA.2.16.1. Utiliza el lenguaje musical para la interpretar piezas y canciones variadas andaluzas, individual o en grupo, y valora su aportación al enriquecimiento personal, social y cultural, asumiendo la responsabilidad en la interpretación grupal. (CEC, CSYC).

**Criterio de evaluación:**

CE.2.17. Buscar y seleccionar información bibliográfica en las TIC sobre compositores, intérpretes, instrumentos y eventos, con un uso responsable y seguro de los mismos.

Orientaciones y ejemplificaciones:

Se trata de que el alumnado se sirva de recursos bibliográficos, de los medios de comunicación y de internet para obtener información que le sirva para planificar y organizar visitas culturales, formular opiniones, así como para conocer e intercambiar informaciones que contribuyan a la formación personal y al disfrute. Se valorará especialmente la adecuada selección de la información anterior como la relacionada con la de intérpretes, compositores, instrumentos y eventos; siempre y cuando haga un uso responsable.

Estos procesos deben abordarse a través de tareas globales que impliquen buscar en diferentes fuentes de información acontecimientos en la historia de la música, compositores e intérpretes, que permita seleccionar y tratar la información autónomamente con distintas fuentes y lenguaje específico (textual, numérico, icónico, gráfico y sonoro) y que todo ello permita transformar la información en conocimiento mediante destrezas de razonamiento para organizarla, relacionarla, sintetizarla e integrarla en sus propios esquemas de conocimiento, dando lugar a un aprendizaje significativo. Tareas que impliquen la evaluación y selección de nuevas fuentes de información relacionadas con la música: buscadores, blog, correo electrónico, foros...

Objetivos del área para la etapa:

O.EA.1. Conocer y utilizar las posibilidades de los medios audiovisuales y las tecnologías de la información y la comunicación y utilizarlos como recursos para la observación, la búsqueda de información y la elaboración de producciones propias, ya sea de forma autónoma o en combinación con otros medios y materiales.

O.EA.2. Utilizar las posibilidades del sonido, la imagen y el movimiento como elementos de representación y comunicación para expresar ideas y sentimientos, contribuyendo con ello al equilibrio afectivo y a la relación con los demás.

Contenidos:**Bloque 5: "La interpretación musical".**

5.15. Búsqueda y selección de información en distintos medios impresos y tecnológicos relacionada con intérpretes, compositores e instrumentos.

Competencias:

CD, CEC

Indicadores:

EA.2.17.1. Utiliza distintos medios impresos y tecnológicos para la búsqueda y selección de información relacionada con distintas épocas, intérpretes, compositores, instrumentos y eventos; con un uso responsable. (CD, CEC).



Criterio de evaluación:

CE.2.18. Interpretar y reproducir creativamente danzas de distintas épocas, lugares y andaluzas valorando su aportación al patrimonio artístico y cultural.

Orientaciones y ejemplificaciones:

Con este criterio se pretende evaluar si conocen e interpretan algunos de los rasgos característicos de ejemplos de danzas de diferentes épocas y culturas, sirviéndose de los datos obtenidos en la exploración de estas técnicas y bailes para reproducir una obra personal, no estereotipada, valorando la originalidad y valorando su aportación al patrimonio artístico y cultural.

Estos procesos deben abordarse a través de tareas competenciales que impliquen utilizar el cuerpo como expresión de sentimientos, emociones e imaginación con control postural y coordinación con la música. Escenificando una danza o coreografía sencilla en grupo, trabajo de la gesticulación en consonancia con la canción y conocimiento de las danzas andaluzas así como de otras culturas valorando su aportación al patrimonio artístico y cultural.

Objetivos del área para la etapa:

O.EA.4. Reconocer las manifestaciones artísticas más relevantes de la Comunidad autónoma de Andalucía y de otros pueblos, desarrollando actitudes de valoración, respeto, conservación y adoptando un sentido de identidad que le permita plasmar a través del lenguaje plástico y musical las interpretaciones y emociones del mundo que le rodea.

O.EA.7. Participar y aprender a ponerse en situación de vivir la música: cantar, escuchar, inventar, bailar, interpretar, basándose en la composición de sus propias experiencias creativas con manifestaciones de diferentes estilos, tiempos y cultura.

O.EA.9. Valorar y conocer las manifestaciones artísticas del patrimonio cultural de Andalucía y de otros pueblos y culturas; colaborar en la conservación y enriquecimiento desde la interculturalidad.

Contenidos:

Bloque 6: “La música, el movimiento y la danza”.

6.1. Interpretación y creación de danzas sencillas, en parejas o en grupos de distintas épocas y lugares, haciendo especial hincapié en las andaluzas.

6.2. Exploración de las posibilidades motrices, dramáticas y creativas del cuerpo como medio de expresión musical.

6.3. Adecuación del movimiento al espacio y al compañero en la interpretación de danzas.

6.4. Memorización e interpretación de danzas y secuencias de movimientos fijados e inventados.

6.5. Comprende la estructura de una obra musical para la creación de coreografías.

6.6. Invención e interpretación de coreografías sencillas.

6.7. Ejecución de danzas andaluzas y españolas.

6.8. Valoración de la música y la danza que nos aporta nuestro patrimonio artístico y cultural andaluz

Competencias:

CSYC, CEC

Indicadores:

EA.2.18.1 Interpreta y reproduce creativamente danzas de distintas épocas, lugares y andaluzas valorando su aportación al patrimonio artístico y cultural. (CSYC, CEC).



Tercer Ciclo

Criterio de evaluación:

CE. 3.1. Distinguir y clasificar las diferencias fundamentales entre las imágenes fijas y en movimiento siguiendo unas pautas establecidas.

Orientaciones y ejemplificaciones:

Con este criterio se comprobará si el alumnado es capaz de distinguir los diferentes temas de la fotografía, reconocer el uso intencionado de la imagen como medio de comunicación y clasificar las imágenes fijas y las de movimiento siguiendo unas pautas establecidas, así como su búsqueda, creación y difusión de las mismas, y su aplicación en el cine.

Estos procesos pueden abordarse desde tareas globales que desarrollen la capacidad para distinguir y clasificar las diferencias que existen entre imágenes fijas y en movimiento, siguiendo unas pautas dadas. Realizar comparaciones de fotografías según las características del color (brillo, contraste, tono...) y de imágenes en movimiento de una película de dibujos animados, videojuegos, cine... Elaborar un cómic utilizando fotografías. Crear un álbum con fotografías o recortes de revista y publicidad sobre artistas y obras de arte.

Objetivos del área para la etapa:

O.EA.2. Utilizar las posibilidades del sonido, la imagen y el movimiento como elementos de representación y comunicación para expresar ideas y sentimientos, contribuyendo con ello al equilibrio afectivo y a la relación con los demás.

Contenidos:

Bloque 1: "Educación Audiovisual".

- 1.1. Búsqueda, creación y difusión de imágenes fijas y en movimiento y su aplicación en el cine.
- 1.2. Uso intencionado de la imagen como instrumento de comunicación.
- 1.4. Comunicación oral y elaboración de textos escritos sobre la intencionalidad de las imágenes.
- 1.5. Reconocimiento y distinción de diferentes temas de la fotografía.
- 1.6. Realización de fotografías utilizando diferentes medios tecnológicos para completar de tareas de aula.

Competencias:

CD, CEC

Indicadores:

EA. 3.1.1. Distingue y clasifica las diferencias fundamentales entre las imágenes fijas y en movimiento siguiendo unas pautas establecidas. (CD, CEC).



Criterio de evaluación:

CE 3.2. Acercarse a la lectura, análisis e interpretación del arte y las imágenes fijas y en movimiento en sus contextos culturales e históricos, teniendo en cuenta las manifestaciones artísticas de nuestra comunidad andaluza, comprendiendo de manera crítica su significado y función social como instrumento de comunicación personal y de transmisión de valores culturales, siendo capaz de elaborar imágenes nuevas a partir de las adquiridas.

Orientaciones y ejemplificaciones:

Con este criterio se evalúa si el alumnado es capaz de leer, analizar e interpretar el arte y las imágenes fijas y en movimiento en sus contextos culturales e históricos, si tiene en cuenta las manifestaciones artísticas de nuestra comunidad andaluza, si comprende de manera crítica su significado y la función social como instrumento de comunicación personal y de transmisión de valores culturales, y es capaz de elaborar imágenes nuevas a partir de las adquiridas. Estos procesos pueden abordarse desde tareas globales que favorezcan la lectura, análisis e interpretación del arte y las imágenes fijas y en movimiento en diferentes contextos culturales. Realizar diferentes fotografías digitales con diferentes dispositivos y editarlas con fines educativos teniendo en cuenta las normas de difusión. Conocer la evolución histórica del cine de animación. Identificar los diferentes tipos de videojuegos su historia y géneros, utilizándolos como herramienta de aprendizaje. Elaborar obras plásticas a partir de documentos propios de creación artística: carteles, guías, programas de mano... Crear, montar y difundir un documental. Visualizar obras cinematográficas adaptadas a su edad y que sean de nuestra procedencia, de Andalucía. Preparar obras a partir de imágenes ya adquiridas.

Objetivos del área para la etapa:

O.EA.4. Reconocer las manifestaciones artísticas más relevantes de la Comunidad autónoma de Andalucía y de otros pueblos, desarrollando actitudes de valoración, respeto, conservación y adoptando un sentido de identidad que le permita plasmar a través del lenguaje plástico y musical las interpretaciones y emociones del mundo que le rodea.
O.EA.6. Utilizar los conocimientos artísticos en la observación y el análisis de situaciones y objetos de la realidad cotidiana y de diferentes manifestaciones del mundo del arte y la cultura, para comprenderlos mejor y formar un gusto propio.

Contenidos:

Bloque 1: "Educación Audiovisual".

- 1.3. Composiciones plásticas utilizando imágenes en movimiento.
- 1.4. Comunicación oral y elaboración de textos escritos sobre la intencionalidad de las imágenes.
- 1.5. Reconocimiento y distinción de diferentes temas de la fotografía.
- 1.6. Realización de fotografías utilizando diferentes medios tecnológicos para completar de tareas de aula.
- 1.8. Valoración de las manifestaciones artísticas de nuestra comunidad andaluza, desarrollando un sentido crítico y destacando la importancia de su papel socializador y de transmisor cultural.
- 1.9. Conocimiento de la evolución de la fotografía en blanco y negro a color, del papel a digital, valorando las posibilidades que nos ha proporcionado las nuevas tecnologías.
- 1.11. Aproximación al cine de animación y elaboración de obras sencillas con técnicas convencionales y digitales.
- 1.12. Uso de programas de digitales de maquetación y procesamiento de imagen, video y texto.
- 1.13. Conocimiento y visualización de obras cinematográficas de Andalucía. adaptadas a su edad.
- 1.14. Preparación de documentos propios de producción artística: carteles, guías, programas de mano, etc.
- 1.15. Preparación, conocimiento y análisis del proceso empleado para la creación, montaje y difusión de una película o un documental.

Competencias:

CSYC, CEC

Indicadores:

EA.3.2.1. Se acerca a la lectura, análisis e interpretación del arte y las imágenes fijas y en movimiento en sus contextos culturales e históricos, tiene cuenta las manifestaciones artísticas de nuestra comunidad andaluza, comprende de manera crítica su significado y función social como instrumento de comunicación personal y de transmisión de valores culturales, y es capaz de elaborar imágenes nuevas a partir de las adquiridas. (CSYC, CEC).

**Criterio de evaluación:**

CE.3.3. Aplicar las tecnologías de la información y la comunicación de manera responsable para la búsqueda, creación y difusión de imágenes fijas y en movimiento, utilizándolas para la ilustración de sus propios trabajos.

Orientaciones y ejemplificaciones:

Se trata de comprobar el grado de autonomía alcanzado por el alumnado a la hora de utilizar algunas aplicaciones básicas para el tratamiento de la imagen y para la creación de producciones propias, siendo responsable en sus búsquedas y difusión tanto de imágenes fijas como en movimiento, y de creación propia como ajena. Además, este criterio evalúa si el alumno/a es capaz de ilustrar la nueva información que le proporciona este medio en sus trabajos.

Estos procesos pueden abordarse desde tareas que fomenten la capacidad para aplicar las tecnologías de la información y la comunicación para la búsqueda de imágenes. Utilizar programas de retoque de imágenes digitales, para modificar en las fotografías el tamaño, la forma... Uso de programas digitales de maquetación y procesamiento de imagen, vídeo y texto. Buscar en internet la evolución de la fotografía en blanco y negro a color, del papel a digital, valorando las posibilidades que nos ha proporcionado. Aproximarse al cine de animación y elaboración de obras sencillas con técnicas convencionales y digitales. Todos los recursos informáticos serán un medio para elaborar sus propias obras plásticas.

Objetivos del área para la etapa:

O.EA.1. Conocer y utilizar las posibilidades de los medios audiovisuales y las tecnologías de la información y la comunicación y utilizarlos como recursos para la observación, la búsqueda de información y la elaboración de producciones propias, ya sea de forma autónoma o en combinación con otros medios y materiales.

Contenidos:**Bloque 1: "Educación Audiovisual".**

- 1.7. Elaboración de protocolos para la observación sistemática de aspectos, cualidades y características de elementos naturales, artificiales y obras plásticas.
- 1.10. Valoración de los medio de comunicación y tecnologías de la información y comunicación como instrumentos de conocimiento, producción y disfrute, con una utilización responsable.
- 1.11. Aproximación al cine de animación y elaboración de obras sencillas con técnicas convencionales y digitales.
- 1.12. Uso de programas digitales de maquetación y procesamiento de imagen, video y texto.
- 1.13. Conocimiento y visualización de obras cinematográfica de Andalucía, adaptadas a su edad.
- 1.14. Preparación de documentos propios de producción artística: carteles, guías, programas de mano, etc.
- 1.15. Preparación, conocimiento y análisis del proceso empleado para la creación, montaje y difusión de una película o un documental.

Competencias:

CD

Indicadores:

EA.3.3.1. Aplica las tecnologías de la información y la comunicación de manera responsable para la búsqueda, creación y difusión de imágenes fijas y en movimiento, sirviéndole para la ilustración de sus propios trabajos. (CD).



Criterio de evaluación:

CE.3.4. Identificar el entorno próximo y el imaginario, expresando sus características con un lenguaje plástico y creativo en sus producciones.

Orientaciones y ejemplificación:

Con este criterio se evaluará la disposición a experimentar e indagar sobre los elementos del lenguaje plástico, las transformaciones que éstos experimentan según la manipulación que se haga de ellos y los resultados que se obtienen cuando son tratados en un soporte u otro. Servirá también para comprobar si se han interiorizado aprendizajes sobre el tratamiento de los materiales y el uso que puede darse a la forma, el color y la textura; expresando en sus propias producciones lo percibido a través de la observación de su entorno próximo y el imaginario.

Estos procesos pueden abordarse desde tareas globales que le ayuden a identificar el entorno próximo e imaginario para expresar lo que sus propias producciones les sugiere. Las tareas irán encaminadas a reconocer los colores primarios, secundarios y terciarios, fríos y cálidos, en un círculo cromático. Representar la figura humana reflexionando sobre la forma de las diferentes partes del cuerpo. Identificar la evolución del canon de la figura humana a lo largo de la historia en pinturas, esculturas, fotografías. Elaborar en tamaño real la silueta de nuestro cuerpo o el personaje de un cuento de su entorno inmediato o imaginario.

Objetivos del área para la etapa:

O.EA.5. Mantener una actitud de búsqueda personal y colectiva, integrando la percepción, la imaginación, la sensibilidad, la indagación y la reflexión de realizar o disfrutar de diferentes producciones artísticas.

Contenidos:

Bloque 2: "Expresión Artística".

- 2.1. Elaboración y realización creativa de producciones plásticas como expresión de sensaciones, individuales o en grupo, utilizando técnicas elementales (punto, línea y planos) y materiales cotidianos de su entorno.
- 2.4. Realización de trabajo artístico utilizando y comparando las texturas naturales y artificiales,, visuales y táctiles.
- 2.10. Diferenciación y clasificación de obras plásticas según el tema y género.

Competencias:

CEC, CSYC

Indicadores:

EA.3.4.1. Identifica el entorno próximo y el imaginario y expresa con un lenguaje plástico creativo las características a sus propias producciones. (CEC, CSYC).

**Criterio de evaluación:**

CE 3.5 Representar de forma personal ideas, acciones y situaciones utilizando el lenguaje visual para transmitir diferentes sensaciones en las composiciones plásticas

Orientaciones y ejemplificaciones:

Con este criterio se evaluará la capacidad de autonomía y de expresión con que afrontan la realización plástica, el grado de desarrollo de la capacidad creadora e imaginativa al combinar, suprimir o transformar los elementos artísticos de una producción y su capacidad de representar situaciones vinculadas a su experiencia personal.

Estos procesos pueden abordarse desde tareas globales que favorezcan la capacidad para expresar de forma creativa ideas y sensaciones en sus composiciones plásticas utilizando un lenguaje visual. Las tareas irán encaminadas a identificar las características del color (tono, luminosidad y saturación) y utilizarlas en sus creaciones variando de manera intencionada los colores que se van a aplicar. Realizar composiciones con una gama cromática. Taller creativo para elaborar composiciones con diferentes materiales y colores, expresando lo que siente, aceptando críticas. Crear obras abstractas con la intención de transmitir ideas y emociones.

Objetivos del área para la etapa:

O.EA.5. Mantener una actitud de búsqueda personal y colectiva, integrando la percepción, la imaginación, la sensibilidad, la indagación y la reflexión de realizar o disfrutar de diferentes producciones artísticas.

Contenidos:**Bloque 2: "Expresión Artística".**

- 2.1. Elaboración y realización creativa de producciones plásticas como expresión de sensaciones, individuales o en grupo, utilizando técnicas elementales (punto, línea y planos) y materiales cotidianos de su entorno.
- 2.3. Transmisión de diferentes sensaciones en las composiciones plásticas que realiza, utilizando los colores.
- 2.5. Manipulación y experimentación con todo tipos de materiales (gráficos, pictóricos, volumétricos, tecnológicos, etc.) para concretar su adecuación al contenido para el que se propone, interesándose por aplicar a las representaciones plásticas los hallazgos obtenidos.
- 2.7. Interés por la creación y difusión de obras personales.

Competencias:

CEC

Indicadores:

EA.3.5.1. Representa de forma personal ideas, acciones y situaciones utilizando el lenguaje visual para transmitir diferentes sensaciones en las composiciones plásticas. (CEC).



Criterio de evaluación:

CE.3.6. Demostrar la aplicación y conocimiento de las distintas técnicas, materiales e instrumentos dentro de un proyecto grupal respetando la diversidad de opiniones y creaciones

Orientaciones y ejemplificaciones:

Se trata de evaluar la flexibilidad en los argumentos y la disposición a asumir otras opiniones en la realización de una obra en grupo en la que se comprobará si alumnos y alumnas aplican los conocimientos adquiridos sobre la distribución de los elementos plásticos de la composición y si lo aprendido sobre el comportamiento de los materiales les permite utilizarlos con la técnica adecuada.

Estos procesos pueden abordarse desde tareas globales que fomenten el conocimiento y uso de distintas técnicas y materiales para sus propias producciones plásticas, respetando la creatividad y diversidad de opiniones de todo el grupo. Las tareas propuestas abarcan la utilización de técnicas elementales (punto, línea y planos) y materiales cotidianos de su entorno. Utilizar el collage y el rotulador como técnica pictórica para la realización de composiciones.

Objetivos del área para la etapa:

O.EA.5 Mantener una actitud de búsqueda personal y colectiva, integrando la percepción, la imaginación, la sensibilidad, la indagación y la reflexión de realizar o disfrutar de diferentes producciones artísticas.

Contenidos:

Bloque 2: "Expresión Artística".

- 2.11. Elaboración de proyectos relacionados con obras, creadores y manifestaciones artísticas de nuestra comunidad andaluza, utilizando una terminología adecuada y respetando la diversidad de opiniones y creaciones.
- 2.3. Transmisión de diferentes sensaciones en las composiciones plásticas que realiza utilizando los colores.
- 2.4. Realización de trabajo artístico utilizando y comparando las texturas naturales y artificiales, visuales y táctiles.
- 2.5. Manipulación y experimentación con todo tipos de materiales (gráficos, pictóricos, volumétricos, tecnológicos, etc.) para concretar su adecuación al contenido para el que se propone, interesándose por aplicar a las representaciones plásticas los hallazgos obtenidos.

Competencias:

CEC

Indicadores:

EA.3.6.1. Conoce y aplica las distintas técnicas, materiales e instrumentos dentro de un proyecto grupal respetando la diversidad de opiniones y creaciones. (CEC).

**Criterio de evaluación:**

CE.3.7. Utilizar recursos bibliográficos, de los medios de comunicación y de internet para obtener información que le sirva para planificar, valorar críticamente y organizar los procesos creativos, siendo capaz de compartir el proceso y el producto final obtenido con otros compañeros.

Orientaciones y ejemplificaciones:

Se trata de que el alumnado se sirva de recursos bibliográficos, de los medios de comunicación y de internet para obtener información que le sirva para planificar y organizar visitas culturales, formular opiniones, así como para conocer e intercambiar informaciones que contribuyan a la formación personal y al disfrute. Se valorará especialmente la adecuada selección de la información y la capacidad de compartir el proceso y el producto final obtenido con otros compañeros/as asumiendo todo tipo de valoraciones y críticas, desde el respeto y la tolerancia.

Estos procesos pueden abordarse desde tareas globales que desarrollen la capacidad para utilizar los recursos bibliográficos, medios de comunicación e internet para obtener información que le sirva para organizar y planificar la producción de las obras plásticas y compartir el producto final con el resto de compañeros. Investiga sobre el arte abstracto, su origen y artistas más representativos. Buscar información bibliográfica en fuentes impresas y digitales, registrando posteriormente formas artísticas y artesanales representativas de Andalucía en bocetos y obras para compartir.

Objetivos del área para la etapa:

O.EA.1. Conocer y utilizar las posibilidades de los medios audiovisuales y las tecnologías de la información y la comunicación y utilizarlos como recursos para la observación, la búsqueda de información y la elaboración de producciones propias, ya sea de forma autónoma o en combinación con otros medios y materiales.

Contenidos:**Bloque 2: "Expresión Artística".**

2.12. Búsqueda de información y de bibliografía en fuentes impresas y digitales, registrando posteriormente formas artísticas y artesanales representativas de Andalucía en bocetos y obras para compartir.

2.14. Valoración crítica de los elementos estereotipados que pueden encontrarse en diversas fuentes de información.

Competencias:

CD, CSYC, CAA

Indicadores:

EA.3.7.1. Utiliza recursos bibliográficos, de los medios de comunicación y de internet para obtener información que le sirve para planificar, valorar críticamente y organizar los procesos creativos, y es capaz de compartir el proceso y el producto final obtenido con otros compañeros. (CD, CAA, CSYC).



Criterio de evaluación:

CE.3.8.Imaginar, dibujar y crear obras tridimensionales partiendo de las recogidas en el patrimonio artístico de Andalucía, eligiendo la solución más adecuada a sus propósitos con los materiales necesarios.

Orientaciones y ejemplificaciones:

Con este criterio se evaluará la capacidad de autonomía y de expresión con que afrontan la realización plástica, el grado de desarrollo de la capacidad creadora e imaginativa al combinar, suprimir o transformar los elementos artísticos de una producción y su capacidad de representar obras tridimensionales vinculadas a su patrimonio artístico andaluz.

Estos procesos pueden abordarse desde tareas globales que fomenten la imaginación y creatividad para crear obras tridimensionales recogidas como patrimonio artístico en nuestra comunidad. Elaborar maquetas de temáticas trabajadas en otra área p.e. si están trabajando el espacio, realizamos los planetas. Crear algún elemento o personaje vinculado con nuestra cultura andaluza, si en el área de lengua trabajan a Juan Ramón Jiménez, vamos a construir tridimensionalmente el burro Platero...

Objetivos del área para la etapa:

O.EA.4. Reconocer las manifestaciones artísticas más relevantes de la Comunidad autónoma de Andalucía y de otros pueblos, desarrollando actitudes de valoración, respeto, conservación y adoptando un sentido de identidad que le permita plasmar a través del lenguaje plástico y musical las interpretaciones y emociones del mundo que le rodea.
 O.EA.5. Mantener una actitud de búsqueda personal y colectiva, integrando la percepción, la imaginación, la sensibilidad, la indagación y la reflexión de realizar o disfrutar de diferentes producciones artísticas.
 O.EA.8. Analizar las manifestaciones artísticas y sus elementos más significativos en el entorno para conseguir progresivamente una percepción sensible de la realidad y fomentar la identidad personal como andaluz.

Contenidos:

Bloque 2: "Expresión Artística".

2.6. Organización del espacio en producciones bidimensionales, utilizando la composición, proporción y equilibrio.
 2.8. Valoración y respeto de las manifestaciones artísticas y culturales más importante del patrimonio cultural y artístico de España y Andalucía, especialmente aquellas declaradas patrimonio de la humanidad.
 2.9. Elaboración creativa e imaginativa de obras tridimensionales partiendo y eligiendo obras del patrimonio artístico de Andalucía.
 2.4. Realización de trabajo artístico utilizando y comparando las texturas naturales y artificiales, visuales y táctiles.
 2.13. Utilización de los museos como medio de enriquecimiento personal e investigativo para la realización de sus propias producciones artísticas.

Competencias:

CEC

Indicadores:

EA.3.8. Imagina, dibuja y crea obras tridimensionales partiendo de las recogidas en el patrimonio artístico de Andalucía, eligiendo la solución más adecuada a sus propósitos con los materiales necesarios. (CEC).



Criterio de evaluación:

CE.3.9. Conocer, respetar y valorar las manifestaciones artísticas más importantes del patrimonio cultural y artístico español y andaluz, especialmente aquellas que han sido declaradas patrimonio de la humanidad.

Orientaciones y ejemplificaciones:

Con este criterio se quiere comprobar el conocimiento que los niños y las niñas tienen de las manifestaciones y hechos artísticos tanto del entorno más próximo, como de otros pueblos, y sobre todo, los más importantes del patrimonio cultural y artístico español y andaluz, su implicación sensible en la observación de la realidad y su capacidad para formar criterios y opiniones, respetando y valorando todo tipo de manifestación artística. Estos procesos pueden abordarse desde tareas globales que desarrollen la capacidad para conocer, respetar y valorar las manifestaciones de su patrimonio cultural y artístico y que hayan sido declaradas patrimonio de la humanidad como son La Mezquita de Córdoba, La Alhambra y el Generalife de Granada. Búsqueda de información de bibliografía en fuentes impresas y digitales, sobre estas manifestaciones representativas de Andalucía en bocetos para compartir. Taller creativo para el montaje de un museo donde se exponen murales sobre la información seleccionada, elaboración creativa e imaginativa de obras tridimensionales y proyectos relacionados especialmente con las obras del patrimonio artístico de Andalucía y especialmente aquellas declaradas patrimonio de la humanidad.

Objetivos del área para la etapa:

O.EA.4. Reconocer las manifestaciones artísticas más relevantes de la Comunidad autónoma de Andalucía y de otros pueblos, desarrollando actitudes de valoración, respeto, conservación y adoptando un sentido de identidad que le permita plasmar a través del lenguaje plástico y musical las interpretaciones y emociones del mundo que le rodea.
 O.EA.8. Analizar las manifestaciones artísticas y sus elementos más significativos en el entorno para conseguir progresivamente una percepción sensible de la realidad y fomentar la identidad personal como andaluz.
 O.EA.9. Valorar y conocer las manifestaciones artísticas del patrimonio cultural de Andalucía y de otros pueblos y culturas; colaborar en la conservación y enriquecimiento desde la interculturalidad.

Contenidos:

Bloque 2: "Expresión Artística".

- 2.8. Valoración y respeto de las manifestaciones artísticas y culturales más importante del patrimonio cultural y artístico de España y Andalucía, especialmente aquellas declaradas patrimonio de la humanidad.
- 2.9. Elaboración creativa e imaginativa de obras tridimensionales partiendo y eligiendo obras del patrimonio artístico de Andalucía.
- 1. Elaboración de proyectos relacionados con obras, creadores y manifestaciones artísticas de nuestra comunidad Andaluza, utilizando una terminología adecuada y respetando la diversidad de estilos y creaciones.
- 2.12. Búsqueda de información y de bibliografía en fuentes impresas y digitales, registrando posteriormente formas artísticas y artesanales representativas de Andalucía en bocetos y obras para compartir.
- 2.13. Utilización de los museos como medio de enriquecimiento personal e investigativo para la realización de sus propias producciones artísticas.
- 2.14. Valoración crítica de los elementos estereotipados que pueden encontrarse en diversas fuentes de información.

Competencias:

SIEP, CEC.

Indicadores:

EA.3.9.1. Conoce, respeta y valora las manifestaciones artísticas más importantes del patrimonio cultural y artístico español y andaluz, especialmente aquellas que han sido declaradas patrimonio de la humanidad. (SIEP, CEC).



Criterio de evaluación:

CE.3.10. Identificar conceptos geométricos de la realidad que les rodea relacionándolos y aplicándolos al área de matemáticas.

Orientaciones y ejemplificaciones:

Con este criterio se comprobará si los alumnos/as son capaces de identificar en su entorno cercano, en el espacio inmediato o las personas y cosas que lo forman, en la realidad que les rodean, elementos geométricos básicos, relacionándolos y aplicándolos en el área de matemáticas. Estos procesos pueden abordarse desde tareas globales que fomenten la capacidad para identificar conceptos geométricos de la realidad y aplicarlos al área de matemáticas. Trazar grupos de rectas paralelas utilizando la escuadra y el cartabón. Trazar rectas paralelas a otras pasando por puntos interiores y exteriores. Clasificar cuadriláteros siguiendo el paralelismo de sus lados. Componer estrellas y rosetones a partir de la circunferencia en partes. Taller creativo de matemáticas, donde elaborar en una cartulina cuerpos geométricos a partir de su desarrollo y realizar composiciones escultóricas utilizando cuerpos geométricos elaborados anteriormente.

Objetivos del área para la etapa:

O.EA.3. Identificar y reconocer dibujos geométricos en elementos del entorno, utilizando con destreza los instrumentos específicos para representarlos en sus propias producciones artísticas.

Contenidos:

Bloque 3: "Dibujo geométrico".

- 3.1. Identificación de conceptos geométricos de la realidad que le rodea, relacionándolos y aplicándolos al área de matemáticas.
- 3.7. Elaboración sencilla de obras bidimensionales utilizando nociones métricas de perspectivas en su entorno próximo.
- 3.9. Reconocimiento y aplicación del término escala para sus propias producciones.

Competencias:

CMAT

Indicadores:

EA.3.10.1 Identifica conceptos geométricos de la realidad que les rodea, los relaciona y los aplica al área de matemáticas. (CMAT).



Criterio de evaluación:

CE.3.11. Innovar en el conocimiento y manejo de instrumentos y materiales propios del dibujo técnico, apreciando la utilización correcta de los mismos.

Orientaciones y ejemplificaciones:

Se trata de comprobar si el alumnado ha incorporado algunos de los conocimientos y manejo de los instrumentos y materiales propios de del dibujo técnico en sus producciones, según unas pautas establecidas, y si los emplea en las situaciones apropiadas y si puede trasladar esos conocimientos a otros contextos en los que le pueden ser útiles, mostrando una actitud de constancia y autoexigencia progresiva, de innovación y desarrollo en el conocimiento y manejo de instrumentos y materiales propios del dibujo técnico.

Estos procesos pueden abordarse desde tareas globales que desarrollen la capacidad para innovar en el conocimiento y manejo de instrumentos y materiales propios del dibujo técnico, utilizando correctamente los mismos. Sumar y restar ángulos utilizando la escuadra y el cartabón. Medir los elementos de una figura utilizando como unidad de medida el milímetro. Divide segmentos en dos partes iguales a partir de la mediatriz. Conocer el método de dibujar la bisectriz. Construir hexágonos y tetraedros previamente dibujados con instrumentos propios del dibujo técnico. Comprender el término de escala. Taller creativo de matemáticas, en el que se elabora un plano sobre una planta del colegio, un plano del parque o de un museo, utilizando los materiales propios del dibujo técnico.

Objetivos del área para la etapa:

O.EA.3. Identificar y reconocer dibujos geométricos en elementos del entorno, utilizando con destreza los instrumentos específicos para representarlos en sus propias producciones artísticas.

Contenidos:

Bloque 3: "Dibujo geométrico".

- 3.2. Utilización de la regla y compás para realizar sumas y restas de segmentos.
- 3.3. Cálculo de la mediatriz de un segmento utilizando la regla y el compás.
- 3.4. Dibujo de círculos conociendo el radio con el compás.
- 3.5. División de la circunferencia en dos, tres, cuatro y seis partes iguales utilizando los materiales propios del dibujo técnico.
- 3.6. Aplicación de la división de la circunferencia para construcción de estrellas y elementos florales a los que posteriormente aplica el color.
- 3.7. Elaboración sencilla de obras bidimensionales utilizando nociones métricas de perspectivas en su entorno próximo.
- 3.8. Realización de operaciones básicas con medidas de ángulos (30°, 45°, 60° y 90°) como sumas y restas utilizando escuadra y cartabón
- 3.9. Reconocimiento y aplicación del término escala para sus propias producciones.
- 3.10. Innovación y desarrollo en el conocimiento y manejo de instrumentos y materiales propios del dibujo técnico.
- 3.11. Constancia y autoexigencia progresiva por el trabajo bien hecho con instrumentos y materiales propios del dibujo técnico.

Competencias:

CMCT, CEC

Indicadores:

EA.3.11. Innova en el conocimiento y manejo de instrumentos y materiales propios del dibujo técnico, y aprecia la utilización correcta de los mismos. (CMCT, CEC).



Criterio de evaluación:

CE.3.12. Utilizar la escucha musical para indagar en las posibilidades del sonido de manera que sirvan como marco de referencia para creaciones propias y conjuntas con una finalidad determinada.

Orientaciones y ejemplificaciones:

Con este criterio lo se pretende evaluar es la capacidad del alumnado en indagar en las posibilidades del sonido a través de escuchas intencionadas con una finalidad determinada, de manera que le sirva como marco de referencia en sus propias creaciones individuales o conjuntas, desde un clima de cooperación, aceptación y respeto; así como en el conocimiento y profundización de los elementos principales del lenguaje musical: melodía, ritmo, forma, matices y timbres.

Estos procesos deben desarrollarse a través de tareas globales que implique la investigación de las posibilidades sonoras de elementos diversos (teclado electrónico, guitarra española, guitarra eléctrica,...), la distinción de los parámetros del sonido y el conocimiento de diferentes tipos de agrupaciones instrumentales en música contemporánea. Tareas que desarrollen la comprensión de la transformación de la música a través de procedimientos electrónicos que les permita realizar sus propias creaciones según sus intereses.

Objetivos del área para la etapa:

O.EA.2. Utilizar las posibilidades del sonido, la imagen y el movimiento como elementos de representación y comunicación para expresar ideas y sentimientos, contribuyendo con ello al equilibrio afectivo y a la relación con los demás..

Contenidos:

Bloque 4: "La escucha".

4.1. Realización de audiciones activas para indagar sobre las posibilidades del sonido para que sirvan de referencia en las creaciones propias.

4.2. Profundización de los principales elementos del lenguaje musical: melodía, ritmo, forma, matices y timbres.

Competencias:

CD, CEC.

Indicadores

EA 3.12. Utiliza la escucha musical para indagar en las posibilidades del sonido de manera que sirvan como marco de referencia para creaciones propias y conjuntas con una finalidad determinada.(CD, CEC).

**Criterio de evaluación:**

CE.3.13. Analizar y discutir la organización de obras musicales andaluzas sencillas, valorando críticamente los elementos que las componen e interesándose por descubrir otras de diferentes características.

Orientaciones y ejemplificaciones:

Con este criterio lo que se pretende evaluar es la capacidad del alumnado para realizar un análisis sobre la organización de las obras musicales andaluzas sencillas, con la finalidad de que sean discutidas realizando una aportación crítica de los elementos que las componen, de forma que dicha visión les permita descubrir otras obras musicales con diferentes características.

Estos procesos deben abordarse desde tareas globales que impliquen la distinción de aspectos característicos de diferentes estilos musicales, géneros, compositores, contextos, etc.; disfrutar como oyente de diferentes manifestaciones musicales andaluzas y de otras culturas, así como tareas que permitan reconocer las agresiones acústicas y la repercusión que ello conlleva al bienestar personal y colectivo, haciéndoles conscientes de la relevancia de su disminución.

Objetivos del área para la etapa:

O.EA.4. Reconocer las manifestaciones artísticas más relevantes de la Comunidad autónoma de Andalucía y de otros pueblos, desarrollando actitudes de valoración, respeto, conservación y adoptando un sentido de identidad que le permita plasmar a través del lenguaje plástico y musical las interpretaciones y emociones del mundo que le rodea.

O.EA.6. Utilizar los conocimientos artísticos en la observación y el análisis de situaciones y objetos de la realidad cotidiana y de diferentes manifestaciones del mundo del arte y la cultura, para comprenderlos mejor y formar un gusto propio.

O.EA.8. Analizar las manifestaciones artísticas y sus elementos más significativos en el entorno para conseguir progresivamente una percepción sensible de la realidad y fomentar la identidad personal como andaluz.

Contenidos:**Bloque 4: "La escucha".**

4.2. Profundización de los principales elementos del lenguaje musical: melodía, ritmo, forma, matices y timbres.

4.3. Reconocimiento de elementos musicales de piezas andaluzas escuchadas e interpretadas en el aula y su descripción utilizando una terminología musical adecuada, interesándose por descubrir otras de diferentes características.

4.4. Conocimiento de las principales manifestaciones musicales de Andalucía (flamenco, fandangos, saetas...) e interpretación de las mismas.

4.5. Identificación de instrumentos y de diferentes registros de la voz en la audición de piezas musicales.

Competencias:

CCL, CEC

Indicadores:

EA.3.13. Analiza y discute la organización de obras musicales andaluzas sencillas, valorando críticamente los elementos que las componen e interesándose por descubrir otras de diferentes características. (CCL, CEC).



Criterio de evaluación:

CE.3.14. Interpretar obras variadas de nuestra cultura andaluza y otras que se integran con la nuestra, valorando el patrimonio musical y conociendo la importancia de su mantenimiento y difusión aprendiendo el respeto con el que deben afrontar las audiciones y representaciones.

Orientaciones y ejemplificaciones:

Con este criterio se quiere comprobar el conocimiento que los niños y las niñas tienen de las manifestaciones y hechos artísticos tanto del entorno más próximo, como de otros pueblos, su implicación sensible en la observación de la realidad y su capacidad para formar criterios y opiniones. Estos procesos deben abordarse a través de tareas globales que impliquen reconocer elementos musicales de piezas andaluzas (palmadas, guitarra, caja flamenca, palmas, castañuelas...) ampliando y enriqueciendo su vocabulario en el ámbito musical. Tareas que permitan interpretar los diversos palos del flamenco andaluz (fandangos, rumbas, sevillanas, soleá, seguidillas, tanguillos...) y posibilite su difusión a través de actuaciones a nivel de escolares o festivales dentro de la provincia o comunidad. Realización de coreografías para la interpretación de piezas andaluzas donde se potencien las relaciones, el respeto y la asunción de responsabilidad dentro de un colectivo.

Objetivos del área para la etapa:

O.EA.4. Reconocer las manifestaciones artísticas más relevantes de la Comunidad autónoma de Andalucía y de otros pueblos, desarrollando actitudes de valoración, respeto, conservación y adoptando un sentido de identidad que le permita plasmar a través del lenguaje plástico y musical las interpretaciones y emociones del mundo que le rodea.
 O.EA.7. Participar y aprender a ponerse en situación de vivir la música: cantar, escuchar, inventar, danzar, interpretar, basándose en la composición de sus propias experiencias creativas con manifestaciones de diferentes estilos, tiempos y cultura.
 O.EA.8. Analizar las manifestaciones artísticas y sus elementos más significativos en el entorno para conseguir progresivamente una percepción sensible de la realidad y fomentar la identidad personal como andaluz.

Contenidos:

Bloque 4: "La escucha".

4.2. Profundización de los principales elementos del lenguaje musical: melodía, ritmo, forma, matices y timbres.
 4.3. Reconocimiento de elementos musicales de piezas andaluzas escuchadas e interpretadas en el aula y su descripción utilizando una terminología musical adecuada, interesándose por descubrir otras de diferentes características.
 4.4 Conocimiento de las principales manifestaciones musicales de Andalucía, haciendo especial hincapié en el (flamenco, como patrimonio de la humanidad.
 4.6. Conocimiento y práctica de las normas de comportamiento en audiciones dentro y fuera del centro.

Competencias:

CEC, CSYC

Indicadores:

EA.3.14. Interpreta obras variadas de nuestra cultura andaluza y otras que se integran con la nuestra; valorando el patrimonio musical (flamenco, fandangos, etc.) conociendo la importancia de su mantenimiento y difusión aprendiendo el respeto con el que deben afrontar las audiciones y representaciones. (CSYC, CEC)

**Criterio de evaluación:**

CE.3.15. Valorar las posibilidades que nos ofrece la voz como instrumento y recurso expresivo, haciendo uso de ella como elemento de comunicación, de sentimientos, ideas o pensamientos.

Orientaciones y ejemplificaciones:

Con este criterio se quiere comprobar la capacidad del alumnado para utilizar el lenguaje musical como elemento expresivo de comunicación de sentimientos, ideas o pensamientos, valorando las posibilidades que les ofrece la voz como instrumento y recurso expresivo, adoptando una actitud de respeto y responsabilidad en las interpretaciones.

Estos procesos deben abordarse a través de tareas globales que posibilite interpretar, cantando y acompañando con instrumentos, como solista y en grupo, canciones de grupos musicales actuales mostrando actitudes de respeto y colaboración con los demás. Tareas que impliquen el conocimiento del mecanismo de la producción de la voz, mediante el canto de canciones o fragmentos musicales al unísono o a dos o más voces, acompañando con diferentes instrumentos las canciones cantadas. Inventar canciones trasladando la música a un musicograma.

Objetivos del área para la etapa:

O.EA.7. Participar y aprender a ponerse en situación de vivir la música: cantar, escuchar, inventar, danzar, interpretar, basándose en la composición de sus propias experiencias creativas con manifestaciones de diferentes estilos, tiempos y culturas.

Contenidos:**Bloque 5: "La interpretación musical".**

- 5.1. Utilización del lenguaje musical como elemento expresivo de comunicación de sentimientos, ideas o pensamientos.
- 5.2. Exploración de las posibilidades sonoras y expresivas de la voz y de diferentes instrumentos y dispositivos electrónicos al servicio de la interpretación musical.
- 5.7. Valoración y respeto en las interpretaciones.
- 5.8. Improvisación vocal, instrumental y corporal en respuesta a estímulos musicales y extra-musicales.

Competencias:

CEC

Indicadores:

EA 3.15. Valora las posibilidades que nos ofrece la voz como instrumento y recurso expresivo, y hace uso de ella como elemento de comunicación, de sentimientos, ideas o pensamientos. (CEC).



Criterio de evaluación:

CE.3.16. Planificar, diseñar e interpretar solo o en grupo, mediante la voz o instrumentos, utilizando el lenguaje musical, composiciones sencillas que contengan procedimientos musicales de repetición, variación y contraste, asumiendo la responsabilidad en la interpretación en grupo y respetando, tanto las aportaciones de los demás como a la persona que asume la dirección.

Orientaciones y ejemplificaciones:

Con este criterio se quiere comprobar la capacidad de los niños y las niñas para organizar individualmente o en grupo, empleando un lenguaje musical variado, una composición sencilla donde se pongan en juego los procedimientos musicales de repetición, variación y contraste y donde se conciencien de importancia de las diversas aportaciones que dotan a la composición musical de gran riqueza interpretativa, reconociendo el papel que asume la dirección de una obra.

Estos procesos deben abordarse a través de tareas globales que permita a los niños y las niñas el desarrollo de la creatividad mediante la organización de forma autónoma de obras musicales sencillas, donde tengan que tomar conciencia de las diversas variantes que se les presenta en dicho proceso y permita afrontar las dificultades o inconvenientes que se les plantee. Tareas que permitan como producto final la puesta en escena de una obra musical donde se potencien las capacidades del alumnado y se les permita participar en el diseño, organización, interpretación y valoración del mismo, tomando como referencia el análisis de los resultados para posteriores producciones.

Objetivos del área para la etapa:

O.EA.7. Participar y aprender a ponerse en situación de vivir la música: cantar, escuchar, inventar, danzar, interpretar, basándose en la composición de sus propias experiencias creativas con manifestaciones de diferentes estilos, tiempos y cultura.

Contenidos:

Bloque 5: "La interpretación musical".

- 5.3. Planificación, diseño e interpretación de composiciones sencillas que contengan procedimientos musicales (repetición, variación, contraste).
- 5.4. Asunción de responsabilidades en la interpretación individual y en grupo y respeto a las aportaciones de los demás y a la persona que asume la dirección.
- 5.5. Actitud de constancia y de exigencia progresiva en la elaboración de producciones musicales.
- 5.7. Valoración y respeto en las interpretaciones.

Competencias:

CEC, CSYC

Indicadores:

EA 3.16. Planifica, diseña e interpreta solo o en grupo, mediante la voz o instrumentos, utilizando el lenguaje musical, composiciones sencillas que contengan procedimientos musicales de repetición, variación y contraste, asumiendo la responsabilidad en la interpretación en grupo y respetando, tanto las aportaciones de los demás como a la persona que asume la dirección. (CEC, CSYC).

**Criterio de evaluación:**

CE.3.17. Indagar en los medios audiovisuales y recursos informáticos para crear piezas musicales, utilizando las posibilidades sonoras y expresivas que nos ofrecen.

Orientaciones y ejemplificaciones:

Con este criterio se trata de comprobar el grado de autonomía alcanzado por el alumnado a la hora de utilizar algunas aplicaciones básicas para el tratamiento de la imagen y el sonido y para la creación de producciones propias. A través de los medios audiovisuales y los recursos informáticos, el alumno puede desarrollar sus potencialidades para crear piezas musicales.

Estos procesos deben abordarse a través de tareas globales que doten al alumnado de autonomía para la indagación, manipulación y creación de piezas musicales empleando para ello los recursos informáticos y los medios audiovisuales que tienen a su alcance: asignación de música a una presentación digital realizada para la presentación de un proyecto, creación de composiciones musicales con programas especializados para editar música (cortar, pegar, unificar...), control del sonido en la emisión de la radio escolar, etc.

Objetivos del área para la etapa:

O.EA.1. Conocer y utilizar las posibilidades de los medios audiovisuales y las tecnologías de la información y la comunicación y utilizarlos como recursos para la observación, la búsqueda de información y la elaboración de producciones propias, ya sea de forma autónoma o en combinación con otros medios y materiales.

O.EA.2. Utilizar las posibilidades del sonido, la imagen y el movimiento como elementos de representación y comunicación para expresar ideas y sentimientos, contribuyendo con ello al equilibrio afectivo y a la relación con los demás.

Contenidos:**Bloque 5: "La interpretación musical".**

5.6. Audición activa, análisis y comentario de músicas de distintos estilos y culturas, del pasado y del presente, usadas en diferentes contextos.

5.8. Improvisación vocal, instrumental y corporal en respuesta a estímulos musicales y extra-musicales.

5.9. Búsqueda de información en soporte digital y papel sobre instrumentos, compositores, intérpretes y eventos musicales en Andalucía.

5.10. Planificación, organización y valoración de la asistencia a manifestaciones artísticas andaluzas: conciertos, ballet, lírica...

5.11. Utilización de medios audiovisuales y recursos informáticos como registro para la creación de piezas musicales y para la sonorización de imágenes y de representaciones dramáticas.

Competencias:

CD, CEC

Indicadores:

EA.3.17. Indaga en los medios audiovisuales y recursos informáticos para crear piezas musicales, utilizando las posibilidades sonoras y expresivas que nos ofrecen. (CD, CEC).



Criterio de evaluación:

CE.3.18. Inventar y crear, con matiz andaluz, danzas, coreografías e interpretación de musicales grupales complejas, utilizando las capacidades expresivas y creativas que nos ofrecen la expresión corporal, disfrutando en su interpretación y valorando el trabajo en equipo.

Orientaciones y ejemplificaciones:

Este criterio pretende evaluar la capacidad del alumnado para atender y concertar su propia acción con las otras partes del conjunto. No se trata de valorar el nivel técnico alcanzado, sino la actitud con la que se participa en las actividades de interpretación, observando la voluntad de adaptarse al resto del grupo. En este sentido estos procesos deben abordarse a través de tareas globales que implique el desarrollo de las relaciones sociales mediante la creación de coreografías sencillas a partir de los recursos aprendidos en la clase tomando como base la música actual, interpretando dicha coreografía de manera coordinada; tareas donde se reflexione y valore las posibilidades expresivas del grupo, donde se desarrolle la confianza en sí mismo y en los demás. Abordar tareas donde se reconozcan las principales danzas clásicas, analizando sus elementos e identificando los personajes y figuras; clasificar las danzas folklóricas españolas, así como comparar los bailes contemporáneos con otras danzas clásicas.

Objetivos del área para la etapa:

O.EA.4. Reconocer las manifestaciones artísticas más relevantes de la Comunidad autónoma de Andalucía y de otros pueblos, desarrollando actitudes de valoración, respeto, conservación y adoptando un sentido de identidad que le permita plasmar a través del lenguaje plástico y musical las interpretaciones y emociones del mundo que le rodea.
 O.EA.7. Participar y aprender a ponerse en situación de vivir la música: cantar, escuchar, inventar, danzar, interpretar, basándose en la composición de sus propias experiencias creativas con manifestaciones de diferentes estilos, tiempos y cultura.
 O.EA.9. Valorar y conocer las manifestaciones artísticas del patrimonio cultural de Andalucía y de otros pueblos y culturas; colaborar en la conservación y enriquecimiento desde la interculturalidad.

Contenidos:

Bloque 6: “La música, el movimiento y la danza”.

- 6.1. Creación e interpretación de coreografías y danzas con matiz andaluz, utilizando las capacidades expresivas y creativas que nos ofrece la expresión corporal.
- 6.2. Exploración de las posibilidades expresivas y creativas del cuerpo entendido como medio de expresión musical.
- 6.3. Interpretación de danzas de diferentes épocas, lugares y estilos partiendo de las tradiciones andaluzas, reconociendo su aportación al patrimonio artístico y cultural.
- 6.4. Invención de coreografías para canciones y piezas musicales de diferentes estilos de manera libre o guiada.
- 6.5. Valoración del esfuerzo y la aportación individual en el trabajo en equipo en la interpretación de danzas y coreografías musicales.

Competencias:

CSYC, CEC

Indicadores:

EA 3.18. Inventa y crea, con matiz andaluz, danzas, coreografías e interpretación de musicales grupales complejas, utilizando las capacidades expresivas y creativas que nos ofrecen la expresión corporal, disfrutando en su interpretación y valorando el trabajo en equipo. (CSYC, CEC).