



CLASE 3 AÑOS A.


Trabajamos el nombre utilizando distintos recursos: Tarjetas con el nombre que utilizamos para identificar el nombre propio, buscarlo entre otros nombres, identificar pertenencias en el aula... Juegos para componer el nombre con tapones de plástico o pinzas de la ropa. Este tipo de material se usa de manera individual, ayudando a los alumnos a ir reconociendo cada letra de su nombre y a formarlo ordenadamente. También lo usamos en las rutinas de la mañana, buscando el nombre del encargado del día y formándolo entre todos.



Dentro de las rutinas de la asamblea está también la de dibujar y escribir el nombre del encargado. Vemos las letras que lo forman, contamos el número de letras, “escuchamos” que vocales suenan....



MURAL DEL NOMBRE. Lo utilizamos para trabajar vocales que lo componen, número de letras, número de sílabas (palmadas)....



ORGANIZACIÓN DEL MATERIAL. Cada alumno/a tiene una bolsita con los juegos de su nombre para poder encontrarlos fácilmente. También tenemos un libro con todas las tarjetas necesarias para componer el mural del nombre



LIBRO VIAJERO DEL NOMBRE.

Cada familia decora el nombre de su niño/a. Luego se le da la posibilidad a la familia de venir a clase, mostrarnos el trabajo que han hecho juntos, contar porque eligieron ese nombre.... En las fotos que a aparecen a continuación la mama de África nos contó un cuento, donde una niña perdía su nombre y teníamos que ayudarla a encontrar entre todos las letras que lo formaban.

