

# Ortografía Diversificada

REVISADA Y ACTUALIZADA  
**2a**  
EDICIÓN  
conforme a las nuevas  
normas de la RAE

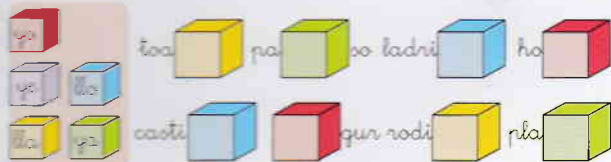
1

Busca en la sopa de letras el nombre de los dibujos.  
Todos se escriben con **ll**.



C	A	B	A	L	L	O
U	R	O	L	L	R	L
C	A	L	L	E	R	L
H	E	L	S	R	R	A
I	E	O	F	F	V	S
L	T	O	A	L	L	A
L	L	T	O	A	L	L
O	V	I	L	L	O	D

Cambia la clave por su sílaba y escribe las palabras correctas.



Handwriting practice lines for the word building activity.

Ordena estas palabras y escribe la frase.

la A rlaya toalla voy con

Handwriting practice lines for the word ordering activity.

Atención a la diversidad

# Ortografía Diversificada



José Martínez Romero • Antonio Alcalá Barruz

**GEU**  
EDITORIAL

© Editorial GEU

José Martínez Romero

Antonio Alcalá Barruz

Colabora: José Molina Castro

Edita: Editorial GEU

Maquetación: Gabriel Toro Nieto

ISBN: 978-84-9915-534-0

Depósito Legal: GR-3554-2011

Imprime: Lozano Impresores

Distribuye: Editorial GEU

Tlf.: 958 800 580

Fax: 958 291 615

<http://www.editorialgeu.com>

e-mail: [info@editorialgeu.com](mailto:info@editorialgeu.com)

No está permitida la reproducción total o parcial de este cuaderno, ni su tratamiento informático, ni la transmisión de ninguna forma o por ningún medio, ya sea electrónico, mecánico, por fotocopia u otros medios, sin el permiso previo y por escrito de los titulares del Copyright.

Reservados todos los derechos.

# Introducción

**ORTOGRAFÍA DIVERTIDA** es una colección de cuadernillos que juega con las palabras a la vez que enseña las reglas de ortografía de manera lúdica y educativa. Están adaptados a las nuevas formas dictadas por la Real Academia Española de la Lengua en 2010 y avalados por la experiencia de sus autores, que pretenden:

- **Ayudar** a las maestras y maestros en la enseñanza de la ortografía escolar.
- **Posibilitar el autoaprendizaje**. El único protagonista es el alumno o la alumna que identifica, reconoce, practica y, por último, deduce y aplica la regla ortográfica estudiada.
- **Facilitar la autoevaluación**. El alumno o alumna reforzarán su autoestima cuando consigan superar, al final del cuadernillo, los ejercicios de evaluación que ellos mismos se podrán corregir.
- **Ofrecer un material útil** a los padres y madres interesados en la educación de sus hijos e hijas.

**ORTOGRAFÍA DIVERTIDA** aplica una metodología activa y participativa. Las actividades parten de los ejemplos normativos concretos y cercanos al niño/a y concluyen con la inferencia de la regla ortográfica objeto de aprendizaje. Los ejercicios se valen de apoyos visuales y de resolución parcial que permiten ser realizados con un gran interés y autonomía (dictados tradicionales y disparatados, escaleras mágicas, sopas de letras, ejercicios de recorta y pega, adivina adivinanza, letras cruzadas, pirámides de palabras, crucigramas... ).

**ORTOGRAFÍA DIVERTIDA** es una colección de 18 cuadernos de ortografía que, de modo orientativo, se distribuyen homogéneamente: seis para cada ciclo de la etapa de Educación Primaria.

- **Del 1 al 6**: Primer Ciclo (1º y 2º de Educación Primaria).
- **Del 7 al 12**: Segundo Ciclo (3º y 4º de Educación Primaria).
- **Del 13 al 18**: Tercer Ciclo (5º y 6º de Educación Primaria).

Los **números 6, 12, 18A y 18B** son cuadernos de repaso de todo lo estudiado en el ciclo.

**ORTOGRAFÍA DIVERTIDA** es un material curricular ideal para:

- **Complementar** la ortografía estudiada en los libros de texto.
- **Atender** la diversidad en nuestras aulas, puesto que sirven como cuadernos de refuerzo y también de ampliación.
- **Repasar**, en las vacaciones de verano, el complicado mundo de la ortografía de forma placentera, divertida y, sobre todo, muy instructiva.

# Índice

	pág.
Palabras con b-v .....	5
Palabras con ll-y .....	15
Palabras con r-rr en mitad de palabra .....	26
Palabras con r (inicial) .....	36
Palabras con s-x .....	46
Evaluación .....	53
Dictados disparatados .....	56
Soluciones .....	57
Vocabulario .....	58
Recorta y pega .....	59

¡Hola amigos y amigas! Me llamo Tintín. Soy un ratón chiquitín que sabe hasta latín. ¿Quieres aprender ortografía conmigo? ¿Sí? Pues adelante. En la pantalla de mi ordenador está escrita una bonita adivinanza. Encuentra la solución y serás una campeona o un campeón.




Somos dos letritas  
muy hermanitas  
que igual nos decimos  
pero distintas nos escribimos.  
En bebé está la mayor,  
en viva está la menor.  
Somos las letras *be* y *ve*.

Colorea:

**Rojos** las palabras que se escriben con *b*.

**Azules** las palabras que se escriben con *v*.



abrigos      navaja      lluvia      cabello

oveja      comba      cubo      corbata

ovillo      calabaza      vidrio      uva

cebolla      avispa      abeja      huevo

Clasifica las siguientes palabras según empiecen por b o por v.

barba

vocal

bebida

valla

bigote

vídeo

vuelta

boca


vela

bola

b

v

Handwriting practice lines for the letter 'b'.



Handwriting practice lines for the letter 'v'.

Escribe el nombre de estos animales. ¡Ten cuidado! Unos llevan b y otros v.



lo [ ] o



ca [ ] allo



o [ ] eja



pa [ ] o



ti [ ] urón

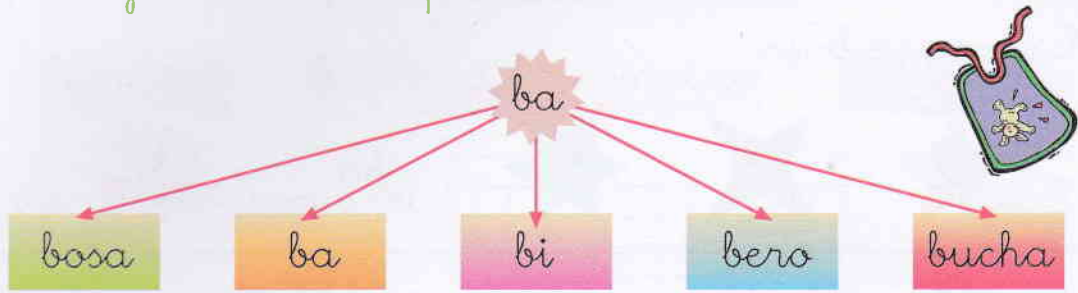


[ ] urro



a [ ] estruz

Forma y escribe las palabras.




Handwriting practice lines for the words derived from 'ba'.



Handwriting practice lines for the words derived from 'ca'.

Adivina, adivinanza.

Con corona verde  
y vestido morado  
soy la reina  
del mercado.



Soy la

La luz enciendo con  
mi mecha ardiendo.

Soy la





Cambia la clave por su sílaba, copia las palabras y haz su dibujo.



Blank box for drawing the word 'bollo'.

Blank box for drawing the word 'calle'.

Blank box for drawing the word 'buzón'.



Handwriting practice line with a grid of boxes for copying the words.

Blank box for drawing the word 'lamos'.

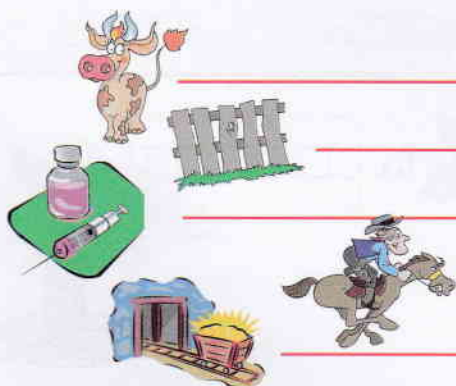
Blank box for drawing the word 'taca'.

Blank box for drawing the word 'calle'.



Handwriting practice line with a grid of boxes for copying the words.

Completa la escalera mágica.



V		C				
V		L	L			
V		C		N		
V		Q	U		R	
V		G		N		T

Completa estas comparaciones.

bombón

bombero

vinagre

vidrio

Agrid, agrido como el

\_\_\_\_\_



Dulce, dulce como un

\_\_\_\_\_



Valiente, valiente como un

\_\_\_\_\_



Frágil, frágil como el

\_\_\_\_\_



Busca los animales en la sopa de letras.

B A G A M B A J  
U V A C A F B O  
E I R E T Y T B  
Y S K U B Ú H O  
A P B J S D E A  
C A B A L L O G



Elige dos animales y escribe una frase con cada uno de ellos.

\_\_\_\_\_



\_\_\_\_\_



\_\_\_\_\_



\_\_\_\_\_



\_\_\_\_\_

Ordena las sílabas para formar palabras.

qui bar lla →  


  ← ne no ve





vam ro pi →  

  ← ta bu no

Estas palabras empiezan por **b**. Completa con las vocales y cópialas


		J	
		B	
		L	
		T	





→ 

→    

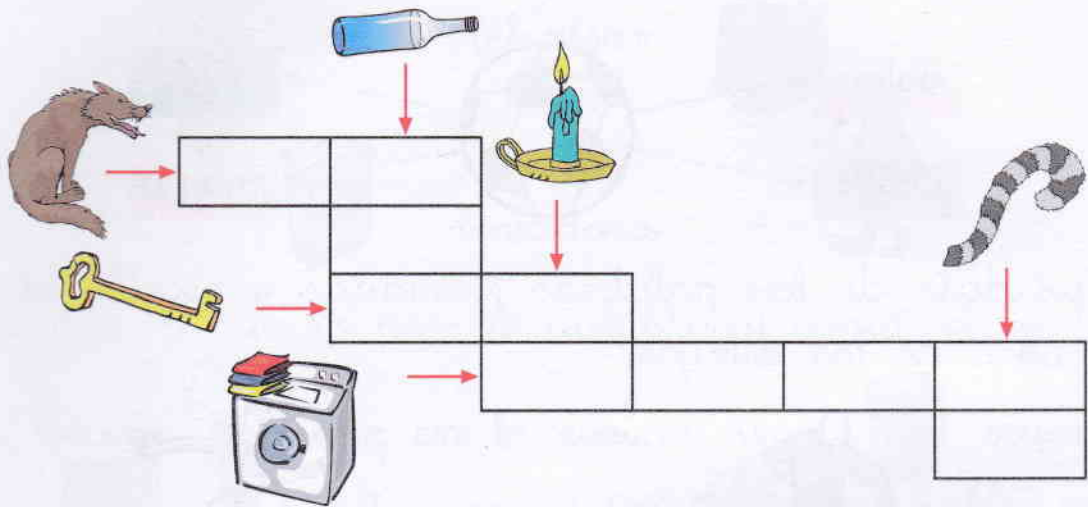
Estas palabras empiezan por **v**. Haz como antes, completa y cópialas.

		C	
		S	
		L	
		G	

→ 

→    

Completa el crucigrama silábico.



Copia y aprende la poesía.

Mi barba tiene tres pelos,  
 mi cabeza cabellos.  
 Mi boca dientes y...  
 uñas mis dedos!

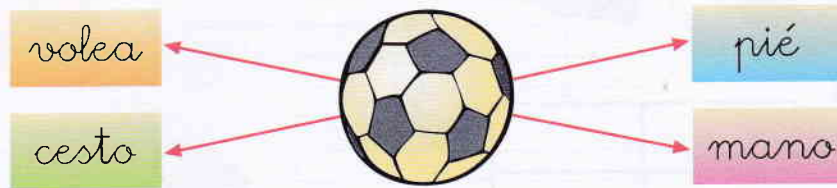


Handwriting practice lines consisting of ten sets of four horizontal lines (top, middle, bottom, and descender).

Copia aquí solo las palabras de la poesía que lleven b.

Handwriting practice lines consisting of five sets of four horizontal lines (top, middle, bottom, and descender).

Lee y forma palabras.



Acuérdate de las palabras formadas y escribe el nombre de los dibujos.



Blank handwriting lines for writing the names of the first two drawings.



Blank handwriting lines for writing the names of the last two drawings.

Adivina, adivinanza.

El cartero me visita  
sin que yo le pida cita.  
De mi barriga las cartas saca  
y se las lleva en su saca.



Soy el





Lee y une con flechas.



televisor  
Blas  
robot  
lavadora



Cambia el dibujo por la palabra y copia el texto.

Mi vecino  tiene en la cocina: una  nueva,  
un  con altavoces y un  que habla a  
voces.

Handwriting practice lines consisting of ten sets of four horizontal lines.

Escribe seis palabras estudiadas que lleven:

Handwriting practice lines with a red circle containing the letter 'b' and a blue circle containing the letter 's' at the start of the first two lines.

Cosas curiosas:

Los meses con **(b)**, las estaciones con **(v)**.

Une con flechas.



Dictado disparatado.

Handwriting practice lines for dictation.





¡Hola amigos! A continuación vamos a estudiar las letras **ll** e **y**. Comenzamos con un enladrillado.

Aquí hay palabras ocultas que llevan **ll** e **y**. Colorea las palabras que llevan **ll** de rojo y las que llevan **y** de azul.



CA LLE GA LLE TA YE MA

BA YE TA YU DO LLA VE RO



CA BA LLO PA YA SO CA ME LLO



YO GUR MA YO CU CHI LLO




Clasifica las palabras que has formado.

llevan **ll**

llevan **y**

Vertical writing grid for words starting with 'll'.



Vertical writing grid for words starting with 'y'.

Escribe una frase con:



Horizontal writing grid for a sentence.



Colorea de rojo las palabras que se escriben con **ll** y de azul las que se escriben con **y**.

caballo	leyes	mayo	proyector
hoyo	platillo	bolsillo	ayudar
estrellas	rayo	valle	galletas
bayeta	semilla	playa	calle

Clasifica las siguientes palabras según empiecen por **ll** o por **y**.

- yoyó
- llave
- yerno
- yema
- lloro
- yodo
- llano
- yudo
- lleno
- llama
- yogur
- lluvia

ll

y

Blank lined writing area for the 'll' category.



Blank lined writing area for the 'y' category.

Completa con las vocales correctas.



Y		T	
Y		D	
Y		Y	
Y		M	
Y		D	
Y		G	



Elige una palabra y escribe una frase.

Handwriting practice lines for writing a sentence.

Une con flechas y completa las frases.

llavero  
yedra  
yogur



llaves  
yegua  
lluvia

Me gusta más el

Blank handwriting line for the missing word.

natural que el de

La

Blank handwriting line for the missing word.

galopa veloz.



En el jardín hay una

Blank handwriting line for the missing word.

muy frondosa.

Las

Blank handwriting line for the missing word.

se guardan en el




Blank handwriting line for the missing word.




La

Blank handwriting line for the missing word.

en Sevilla es una maravilla.







Completa estos verbos. Todos empiezan por LL y acaban por R.

	→				V	E	
					R	A	
	→				G	A	
					N	A	
	→				M	A	
					V	A	


 ←  
 ←  
 ←

Elige cuatro verbos de los anteriores y escribe una frase con cada uno de ellos.


Escribe diminutivos acabados en -illo, -illa.

zapat <input style="width: 100px; height: 20px;" type="text"/>		cam <input style="width: 100px; height: 20px;" type="text"/>		perr <input style="width: 100px; height: 20px;" type="text"/>
chiqu <input style="width: 100px; height: 20px;" type="text"/>		mes <input style="width: 100px; height: 20px;" type="text"/>		libr <input style="width: 100px; height: 20px;" type="text"/>
cas <input style="width: 100px; height: 20px;" type="text"/>		lapic <input style="width: 100px; height: 20px;" type="text"/>		gom <input style="width: 100px; height: 20px;" type="text"/>

Busca en la sopa de letras el nombre de los dibujos. Todos se escriben con **ll**.



C	A	B	A	L	L	O
U	R	O	L	L	R	L
C	A	L	L	E	R	L
H	E	L	S	R	R	A
I	E	O	F	F	V	S
L	T	O	A	L	L	A
L	L	T	O	A	L	L
O	V	I	L	L	O	D

Cambia la clave por su sílaba y escribe las palabras correctas.

yo	
ye	llo
lla	ya

toa	pa	so	ladri	ho
casti	gur	rodi	pla	

Handwriting practice lines consisting of four sets of three horizontal lines (top, middle, bottom) with a vertical grid for letter alignment.

Ordena estas palabras y escribe la frase.

la	A	playa	toalla.	voy	con
----	---	-------	---------	-----	-----

Handwriting practice lines consisting of three horizontal lines with a vertical grid for letter alignment.

# Forma palabras y escribelas.

no nura  
na neza

**lla**

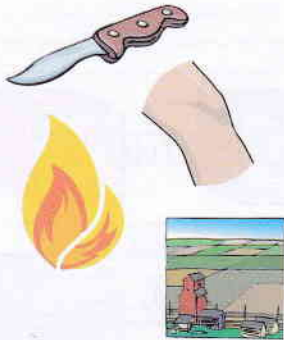
do ga  
yó gur

**yo**






Une con flechas y luego completa el crucigrama silábico.



llama  
rodilla  
cuchillo  
llanura

raya  
lloro  
malla  
yate



Copia el texto cambiando los colores por las palabras.

yema

dedos

planta

huevo

La palabra  tiene tres significados:

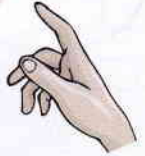


El brote de una  es una .



Lo amarillo del  se llama .

Todos los  tienen una .



Handwriting practice area with multiple sets of blue-lined paper.

Ordena estas palabras y escribe la frase.

huevo

La

es

yema






del

amarillo.



Handwriting practice area with blue-lined paper for writing the ordered sentence.

Colorea los animales cuyos nombres llevan la letra **ll**.



Escribe estas palabras terminadas en **lla**. En cada casilla una sílaba.

De noche luce en el cielo.

--	--	--

Da sombra en la playa.

--	--	--

Desde el techo da luz.

--	--	--

El ordenador tiene una.

--	--	--

Si la mondas, lloras.

--	--	--



Escribe palabras estudiadas que lleven:

<b>ll</b>	
<b>y</b>	

Colorea de rojo las palabras que se escriben con ll y de azul las que se escriben con y.

pollo hoyo ayuda villa haya mella  
mayo sayo raya billete calle botella

Clasifica las palabras anteriores.

ll




y




Adivina, adivinanza. Responde y dibuja.

Con mi sol te calientas,  
con mi agua te refrescas,  
con mi arena juegas  
y con mis olas te revuelcas.



Soy la 

--	--	--	--	--	--	--	--	--	--	--	--	--	--	--	--	--	--	--	--	--

.



Completa con **ll** o **y**.

desa   uno

cepi   o

sombri   a

ra   o

mue   e

bo   a

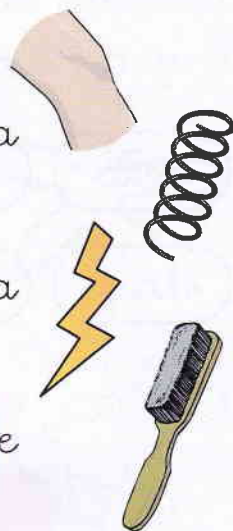
rodi   a

ba   eta



ta   o

ceri   a


ca   e



Escribe el nombre de los dibujos.



Handwriting practice line with a grid of boxes for letter placement.



Handwriting practice line with a grid of boxes for letter placement.





Handwriting practice line with a grid of boxes for letter placement.

¿Quién es? Une con flechas.

Si de él comes, fuerte y sano rápido te pones.

Gracias a sus grandes gibas, él no pasa fatigas.

Con mi cubo y mi toalla, vaya, vaya, me voy a la...



Elige una palabra de las anteriores y escribe una frase con ella.

Handwriting practice lines consisting of three rows of blue lines with a central dashed line for letter height guidance.

Dictado disparatado.

Handwriting practice lines consisting of three rows of blue lines with a central dashed line for letter height guidance. A faint illustration of a carousel is visible in the background.



¡Hola de nuevo! En este enladrillado hay unas palabras con *r* y otras con *rr*. Coloréalas y después clasifícalas. Gracias por tu ayuda.



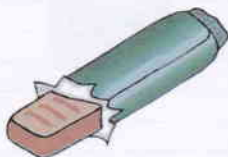
A	RO	TO	RRE	AI	RE
SI	RE	NA	HIE	RRO	
A	RROZ	CA	RA	CA	RRO







Haz un círculo rojo a los dibujos que lleven *rr* y un círculo azul a los que lleven *r*.




Une con flechas.

abejorro

borrego

burro

canguro



Escribe el nombre de los animales.



Handwriting practice lines for the first row of animals.



Handwriting practice lines for the second row of animals.

Une con flechas y forma palabras. Guíate por los colores.

CA	RA	COL
BO	RE	TO
CA	RRI	DOR
SI	RRA	NA

Handwriting practice lines for word formation.



Completa con:



se  cho


ca  ta

soco 

ca  to

ate  zaje

piza 



Forma palabras terminadas en *-rra*.



→  rra



→  rra



→  rra



→  rra



→  rra



→  rra

Elige dos palabras de las que has formado y escribe una frase con cada una de ellas.

Two sets of handwriting practice lines. The first set starts with an orange dot on the top line, and the second set starts with a green dot on the top line. Each set consists of a top line, a middle line, and a bottom line, with a grid of boxes between the middle and bottom lines.


Completa con:



enferme 

galline 

ma  posa

o  ja

pulse 

a 

o  ga

Completa las escaleras mágicas.



	RA		
	RA		
	RA		



	RO		
	RO		
	RO		

Escribe frases con las palabras de la escalera.



\_\_\_\_\_



\_\_\_\_\_



\_\_\_\_\_

Completa con las siguientes palabras. Guíate por los colores.



aeropuerto

horario

Barcelona

viajero

Tarragona



Un  despistado

fue al  equivocado.

Miró el  concentrado

sin encontrar

se fue a



Adivina, adivinanza.

Con mis dientes corto  
todo lo que tú quieras;  
sea hierro o madera.


Soy la .

Mi madre me dió la cara,  
mi padre me dió la col,  
por eso yo me llamo

.

Soy villa  
y también real.  
Si me sabes juntar  
mi nombre escribirás.  
Soy la ciudad de

.



Copia el texto cambiando los colores por sus palabras.

enfermeros

camilleros

bomberos

perros

terremoto



Hoy en la tele han informado de un      terrible.  
Los      con sus      adiestrados buscaron a los  
supervivientes. Los      ayudaron a los heridos y  
los      los trasladaron en ambulancia.

Handwriting practice area consisting of 15 horizontal lines with vertical grid lines for letter alignment.



Copia y aprende la poesía.

Tengo corazón,  
cadera y rodillas.  
Tengo cerebro  
y dos pantorrillas.  
Tengo la cara  
de niña pilla.



Handwriting practice lines consisting of multiple rows of blue horizontal lines with vertical dashed lines for letter alignment.

Completa.



Por ella circulan los peatones.

Al cole voy con ella.

La utilizan los bomberos.

Enfría los refrescos.

		RA
		RA
		RA
		RA

No es lo mismo una que dos. Fíjate y lo verás.



caro → carro  
pera → perra  
cero → cerro  
careta → carreta



Copia y aprende la poesía.

El juguete es muy , cuesta mucho dinero.


El burro tira del .

Mi  ladra.

Mamá monda la .

El  va delante del uno.

En el  hay arbustos.



Escribe palabras que lleven *r* y *rr* en mitad.

Handwriting practice lines with a blue circle containing 'r' and a red circle containing 'rr' at the start of the first two lines.

Adivina, adivinanza. Responde y dibuja.


Mi cara está pintada  
con los colores de la risa,  
si vienes a verme al circo  
disfrutarás con mis sonrisas.

Soy el

--	--	--	--	--	--	--	--	--	--	--	--	--



Completa el crucigrama.



Escribe tres frases con algunas de las palabras del crucigrama.


Resuelve la sopa de letras.

C	O	R	R	S	C	A	R	R	O
O	R	T	R	I	E	T	F	R	V
R	F	P	E	R	A	E	R	T	S
O	S	D	V	E	U	E	R	T	V
N	A	R	A	N	J	A	E	T	X
A	A	X	J	A	R	R	O	Z	E
C	A	R	A	M	E	L	O	F	G



Escribe frases con palabras de la sopa de letras.

Handwriting practice lines consisting of four rows of blue and red lines.

Dictado disparatado.

Handwriting practice lines consisting of ten rows of blue and red lines. A faint illustration of a woman in a long dress is visible in the background.



¡Ya estoy aquí otra vez! A todos estos nombres de persona les falta la letra inicial, ¿sabes cuál es? Escríbela.

afael

ebeca

amón

osa

ocío

aúil



Ordena las sílabas y formarás nombres de persona.

RI

DO

TO

RU

CAR

PER

DO

NAL

RO

TO

RO

BER

Escribe un nombre que empiece por R para cada una de estas niñas.



Clasifica los nombres de estos animales en tres grupos. Fíjate cómo es y dónde está la letra *r*.

gorila    burro    ruiseñor    rana  
perro    toro    reno    jirafa    borrego

ruiseñor



gorila



burro



Escribe una frase con cada una de las siguientes palabras: erizo y zorro.



Handwriting practice lines for the word 'zorro'.



Handwriting practice lines for the word 'erizo'.

Completa con *r* o *rr*.



o \_ \_ o



to \_ \_ \_ e



lámpa \_ \_ a



\_ \_ \_ ío



co \_ \_ azón



ca \_ \_ \_ o



ca \_ \_ a



ma \_ \_ \_ ón



\_ \_ \_ aspa

Tacha las palabras que están mal escritas y colorea las que estén bien escritas.

rueda

zoro

racimo

pizara

rubio

cafeterra

tore

rodilla

Escribe correctamente las palabras que están mal escritas.

Handwriting practice lines consisting of two rows of four horizontal lines each, with vertical grid lines for letter alignment.

Escribe tres palabras de cada tipo.

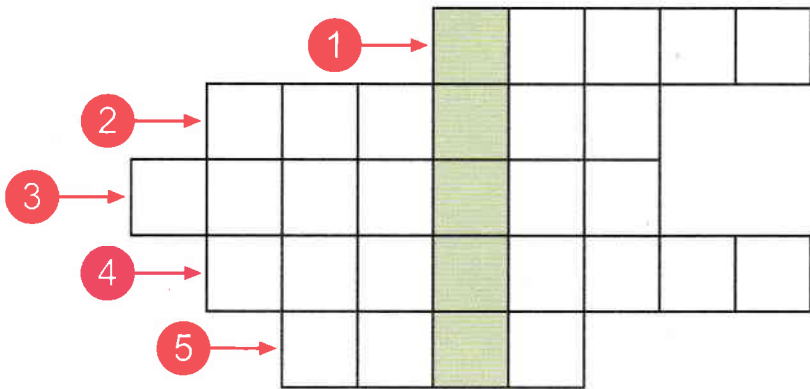
*r* fuerte al principio de palabra

*rr* fuerte en mitad de palabra


Handwriting practice lines for the 'r' exercise, consisting of two rows of four horizontal lines each, with vertical grid lines.

Handwriting practice lines for the 'rr' exercise, consisting of two rows of four horizontal lines each, with vertical grid lines.

Completa el crucigrama y descubre la palabra oculta.  
 Todas las palabras empiezan por r.



1 Juguete que se mueve solo y es de chapa.



2 Para comprar medicinas necesitamos una...




3 Doblamos la pierna por la...



4 La casa de los ratones se llama...



5 El color de la sangre es el .

Aprende la poesía de la palabra oculta.

Segundo a segundo,  
 minuto a minuto,  
 hora a hora  
 mis manecillas  
 te dicen la hora.



Soy el

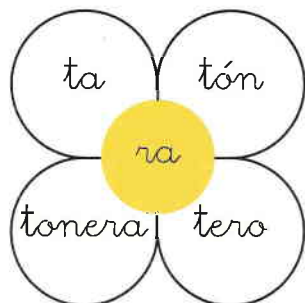
Haz aquí el dibujo.



Escribe una frase con **rata**.

\_\_\_\_\_

Forma palabras y escribelas.



\_\_\_\_\_



\_\_\_\_\_

Adivina, **adivinanza**.

Sin garganta soy cantante,  
sin boca soy hablante.  
Tú me escuchas en el  
coche, por el día o por  
la noche.

Soy la \_\_\_\_\_.

Corro montaña abajo,  
cruzo valles y cantos.  
Mi dulce agua la beben  
los animales del campo.

Soy el \_\_\_\_\_.

Cuatro esquinas tengo como el perfecto cuadrado.  
También tengo cuatro lados, aunque yo soy más  
alargado.

Soy el \_\_\_\_\_.

Une con flechas y completa la historieta.

rascacielos

reloj








relámpago

escalador

torre

radio



Hoy la   ha anunciado que un   ha intentado superar el récord de escalada a un   del centro de la ciudad. El   de la   marcaba las tres en punto cuando un   inoportuno hizo fracasar el intento del  .

Completa la escalera mágica; todas las palabras empiezan por RE.

Ordena las sílabas o letras para formar palabras.

don do Re

Ra dor dia

L r o o

Handwriting practice lines for the first set of syllables.

ro pe Ro

re ta Ca

e P a r

Handwriting practice lines for the second set of syllables.

Escribe una frase con:



Handwriting practice lines for the first sentence.



Handwriting practice lines for the second sentence.

Escribe cada palabra en su lugar.

rodillo

rodilla

rellena


rellano

La  está en la pierna.



La escalera tiene un .



Papá  el pavo para la cena de Navidad.



El panadero amasa el pan con el .

Completa con: RA, RE, RI, RO, RU.

		T	A
		N	O
		S	A
		S	A
		S	O



		C	I	M	O
		B	A	Ñ	O
		N	C	Ó	N
		D	A	J	E
		G	I	D	O

Escribe aquí todas las palabras anteriores.

Handwriting practice lines consisting of four sets of three horizontal lines (top, middle, bottom) with a grid of small boxes for letter placement.

Copia el texto cambiando los colores por sus palabras.

tres torre reloj una hora dos

En la    de la iglesia han colocado un enorme   . A cada    da las campanadas: a la una,   , a las dos,    y a las tres,   . Un día se volvió loco y dio las campanas del revés: a las   , una y a las   , tres.



A large area of blue-lined handwriting practice paper with a grid of small squares for letter placement.

Escribe las sílabas que faltan.

Los    yes Magos me    galaron

muchos juguetes: un coche teledirigido,

una    queta, un    bot y un

diodespertador.



Escribe una frase que lleve las siguientes palabras:



racimo



Rita



parra

Handwriting practice lines for the first exercise.

Dictado disparatado.




Handwriting practice lines for the dictation exercise.



¿Lo estás haciendo bien? ¡Fabuloso!  
 Presta atención y escribe  $\diamond$  o  $\infty$   
 para hallar la solución.



eta                      ta i                      ilófono



illa                      bo eo                      apo



me icano                      aco                      pe o



a ofón                      cla e                      cla on

Clasifica las palabras de la página anterior.

llevan s

Handwriting practice lines for words ending in 's'.



llevan x

Handwriting practice lines for words ending in 'x'.

¿Qué palabra tiene s y x?

Handwriting practice lines for the question.

Ordena las sílabas para formar palabras.

ta ta xis

Handwriting practice lines for the syllable 'ta ta xis'.

bo a dor xe

Handwriting practice lines for the syllable 'bo a dor xe'.

má se fo ro

Handwriting practice lines for the syllable 'má se fo ro'.

ba na sá

Handwriting practice lines for the syllable 'ba na sá'.





Completa el texto con las palabras clave.

maestro

examen

Xavi

máxima

diez

niños

El  \_\_\_\_\_ nos ha puesto

**10**

un  \_\_\_\_\_ . Todos los

 \_\_\_\_\_ hemos aprobado y

 \_\_\_\_\_ ha sacado la

 \_\_\_\_\_ nota: un  \_\_\_\_\_ .



Forma y escribe las palabras.

sobre

saliente

mesa

vivir

salto



Handwriting practice lines consisting of multiple rows of blue horizontal lines with vertical grid lines for letter alignment.

Adivina, adivinanza. Une con flechas.

El cuchillo no me raja,  
el tenedor no me empapa,  
pero ¡ay!, la cuchara  
poco a poco me atrapa.

Me compran,  
me pegan,  
y me matan.  
Yo no me quejo,  
pues sirvo para eso.



Tengo dientes de madera  
y también dientes de metal.  
Si con un mazo bien me tocas  
mi música sonará celestial.

Si me haces mal  
un cero sacarás.  
Si me haces bien  
un diez obtendrás.

Escribe una frase con cada una de las soluciones.



Handwriting practice lines for the first riddle.



Handwriting practice lines for the second riddle.



Handwriting practice lines for the third riddle.

¡Ten cuidado! No es lo mismo:  
 sillín que **sillón**      sueño que **suero**  
 suelo que **suela**      seto que **seta**

Completa con las palabras anteriores.

Papá se sienta en un



Mi bici tiene un



Yo tengo mucho

Al enfermo le pusieron una bolsa de

El

es de baldosas.



La

de la bota es de goma.

El jardín está rodeado de un

Esa

no es venenosa.



Completa con **x**.

En un combate de bo      es, un bo      eador



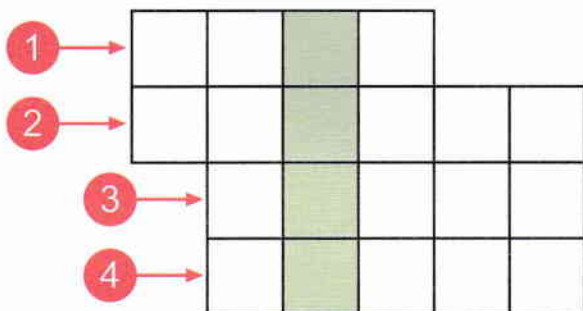
sufrió una lu      ación en el ma      ilar. El médico

le ha dicho que refle      ione, y deje el bo      es.

Rodea de rojo las palabras con  $\diamond$  y de azul las palabras con  $\infty$ .

Maxi, que es muy estudioso, sacó un sobresaliente y el maestro lo ha elogiado. En un examen, Xavi, que es muy laxo, sacó un suspenso y un buen susto se ha llevado.

Encuentra la palabra secreta.



1 No es un hongo, es una




2 Es un control muy importante, es un



3 También se llama sobaco. Es la



4 Detrás del seis va el



Completa con  $\diamond$   $\circ$   $\infty$ .

idra

ur



Mé   ico

e   acto

emana

ombrero

má   imo

bo   eo

ilaba

cone   ión

ó   ido



apo

Clasifica las palabras anteriores.

llevan s

llevan x

Handwriting practice lines for the 'llevan s' category, consisting of 10 horizontal lines with vertical markers for letter alignment.



Handwriting practice lines for the 'llevan x' category, consisting of 10 horizontal lines with vertical markers for letter alignment.

Escribe una frase con estos dibujos.



Handwriting practice lines for the first sentence, consisting of 10 horizontal lines with vertical markers for letter alignment.



Handwriting practice lines for the second sentence, consisting of 10 horizontal lines with vertical markers for letter alignment.

Dictado disparatado.






Handwriting practice lines for the dictation exercise, consisting of 10 horizontal lines with vertical markers for letter alignment.

Additional handwriting practice lines, consisting of 10 horizontal lines with vertical markers for letter alignment.



Y ahora comprueba lo que sabes.  
Si quieres ser una campeona o  
campeón no dejes ningún ejercicio  
sin solución.

1. Recorta las palabras de la página 59 y pégalas  
donde corresponda.



2. Lee, recorta y pega los dibujos de la página 59.




radio

sierra

lavadora

botella



xilófono

silla

axila

yate

3. Recorta y pega las palabras de la página 59.

El  y la gallina son aves.

El caballo tira del .



Mi amiga  tiene un .

Papá coge un  para no llegar tarde al trabajo.





4. Ordena las sílabas para formar palabras. Pega los dibujos de la página 59.

lle na ba

xis ta ta


ra pe



ti cas llo

ya so pa

loj re



5. Completa con las palabras adecuadas.

En el circo vimos un gato jugando con un



--	--	--	--	--	--	--	--	--	--	--	--

 de lana, un 
  

--	--	--	--	--	--	--	--	--	--	--	--




 adiestrado y un 
  

--	--	--	--	--	--	--	--	--	--	--	--

 con un 

--	--	--	--	--	--	--	--	--	--	--	--




6. Recorta las sílabas de la página 59 y pégalas.

me		ca	no
----	--	----	----

ga		ta
----	--	----

ba		ta
----	--	----

co		na
----	--	----

bo		go
----	--	----

	di	lla
--	----	-----

7. Colorea las palabras que estén bien escritas y tacha las demás.

vola
------

jirafa
--------

vela
------

boseo
-------

llema
-------

parra
-------

pallaso
---------

cara
------



## Dictados disparatados

### Dictado disparatado. (Página 14)

Un buey y una vaca paseaban en barca. Una gran ola llegó y la barca tumbó y esta historia aquí se acabó.



### Dictado disparatado. (Página 25)

En el circo de Cayetano hay una ardilla pilla, un camello con cabello, una ballena llena de galleta y una yegua majareta.



### Dictado disparatado. (Página 35)

A la Romería del Rocío va Curro con su carro y su novia Macarena va en su carreta. Los bueyes tiran del carro y los caballos de la carreta.



### Dictado disparatado. (Página 45)

En el reino de la risa, el rey se ríe a carcajadas y su realeza la reina, a risotadas.



### Dictado disparatado. (Página 52)

Máximo es un taxista artista. El claxon de su taxi no pita como uno cualquiera, sino como un saxofón de primera.



# Soluciones

PÁGINA 8

V	A	C	A				
V	A	L	L	A			
V	A	C	U	N	A		
V	A	Q	U	E	R	O	
V	A	G	O	N	E	T	A

PÁGINA 9

B	A	G	A	M	B	A	J
U	V	A	C	A	F	B	O
E	I	R	E	T	Y	T	B
Y	S	K	U	B	Ú	H	O
A	P	B	J	S	D	E	A
C	A	B	A	L	L	O	G

PÁGINA 11

LO	BO					
	TE					
	LLA	VE				
		LA	VA	DO	RA	
					BO	

PÁGINA 19

C	A	B	A	L	L	O
U	R	O	L	L	R	L
C	A	L	L	E	R	L
H	E	L	S	R	R	A
I	E	O	F	F	V	S
L	T	O	A	L	L	A
L	L	T	O	A	L	L
O	V	I	L	L	O	D

PÁGINA 20

CU	CHI	LLO					
		RO	DI	LLA			
				MA	LLA		
					NU		
					RA	YA	
						TE	

PÁGINA 35

C	O	R	R	S	C	A	R	R	O
O	R	T	R	I	E	T	F	R	V
R	F	P	E	R	A	E	R	T	S
O	S	D	V	E	U	E	R	T	V
N	A	R	A	N	J	A	E	T	X
A	A	X	J	A	R	R	O	Z	E
C	A	R	A	M	E	L	O	F	G

PÁGINA 39

			R	O	B	O	T	
	R	E	C	E	T	A		
R	O	D	I	L	L	A		
	R	A	T	O	N	E	R	A
		R	O	J	O			

PÁGINA 42

R	E						
R	E	Y					
R	E	M	O				
R	E	L	O	J			
R	E	G	A	L	O		
R	E	G	A	L	I	Z	
R	E	G	A	D	E	R	A

PÁGINA 51

S	E	T	A		
E	X	A	M	E	N
	A	X	I	L	A
S	I	E	T	E	

VOCABULARIO DEL CUADERNO DE ORTOGRAFÍA DIVERTIDA n° 1

Palabras con B, V	Palabras con LL, Y	Palabras con R, RR	Palabras con R inicial	Palabras con S, X	
abeja abrigo abril avestruz avispa baba babero babosa babucha babi bajo noviembre octubre oveja ovillo pavo primavera rabo robot septiembre televisor tiburón uva vaca vacuna vagoneta valla vampiro vaquera vaquero vaso vecino vela veneno verano vídeo vidrio viga vinagre viva vocal voces vuelta cubo diciembre	ardilla ayuda ayudar ballena bayeta billete bocadillo bolsillo bombilla boya caballo calle camello camilla casilla castillo cebolla cepillo cerilla chiquilla cuchillo desayuno estrellas fuelle galletas gallo valla gomilla haya hoyo lapicillo leyes ladrillo librito llama llamar lana laneza llano lave llegar llenar lleno llevar llorar lloro	abejorro acera aeropuerto aire aro arroz aterrizaje barcelona barra bomberos borrador borrego burro cadera camilleros canguro cara caracol caramelo careta caro carreta carrillo carro cartera cerebro cero churro corazón corona cura enfermera enfermeros fano farola farolero gallinero gorila gorra hierro hora horario jarra jirafa lavadora	loro manguera mariposa mora nevera noria oreja oro pantorrillas parrá pera perra perro perros pizarra pulsera risa rodilla serrucho sierra sirena socorro Tarragona terremoto tierra torre vara viajero villarreal zorro	rosaleda rubio rueda rugido ruiseñor Ruperto ruso	axila boxeador boxeo clase claxon conexión exacto exagerado examen laxo luxación Maxi maxilar máxima méxico óxido peso reflexionar sábana saco sapo saxofón sello semáforo semana seta seto sidra siete silaba silla sillín sillón sobremesa sobresaliente sobresalto sobrevivir sombrero suela suelo sueño suero sur suspenso

Recorta y pega en la actividad 1 de la pág. 53.

vaca

oveja

gorila

jirafa

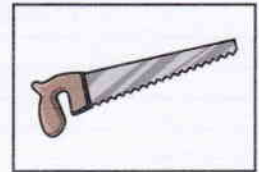
caballo

payaso

tiburón

yogur

Recorta y pega en la actividad 2 de la pág. 53.



Recorta y pega en la actividad 3 de la pág. 54.

Rosa



perro

loro

carro

taxi

Recorta y pega en la actividad 4 de la pág. 54.



Recorta y pega en la actividad 6 de la pág. 55.

ro

xi

ro

ye

lle

rre



apple	orange	banana	pear
lemon	strawberry	cherry	plum



apple	orange	pear	banana	lemon
-------	--------	------	--------	-------




apple	orange	pear	banana	lemon
-------	--------	------	--------	-------





Colorea el dibujo.



Es un 

--	--	--	--	--	--	--	--	--	--





**OTROS CUADERNOS DE LA COLECCIÓN****PRIMER CICLO****PRIMERO****CUADERNO 1**

Palabras con b, v.  
Palabras con ll, y.  
r (fuerte y débil en mitad de palabra).  
r (fuerte al principio de palabra).  
Palabras con s, x.

**CUADERNO 2**

Palabras con al-, la-.  
Palabras con an-, na-.  
Palabras con ar-, ra-.  
Palabras con as-, sa-.  
Palabras con ax-, sa-.

**CUADERNO 3**

Palabras con pra-, pla-.  
Palabras con gra-, gla-.  
Palabras con cra-, cla-.  
Palabras con bra-, bla-.  
Palabras con fra-, fla-.  
Palabras con tra-, dra-.

**SEGUNDO****CUADERNO 4**

Palabras con za, zo, zu, ce, ci.  
Palabras con ga, go, gu, gue, gui.  
Palabras con güe, güi.  
Palabras con ca, co, cu, que, qui.  
Palabras con ja, je, ji, jo, ju, ge, gi.

**CUADERNO 5**

m antes de p.  
m antes de b.  
Mayúsculas: •Al empezar un escrito.  
•En nombres propios.  
•Después de punto.  
ll en palabras acabadas en -illo, -illa.

**CUADERNO 6**

Repaso del Primer Ciclo.

**SEGUNDO CICLO****TERCERO****CUADERNO 7**

Palabras terminadas en -z.  
Palabras terminadas en -d.  
b delante de r y l.  
Signos de interrogación y exclamación.  
Recuerda: •m delante de p y b.  
•Mayúsculas.

**CUADERNO 8**

Verbos acabados en -bir.  
Verbos acabados en -ger, -gir.  
b en formas verbales: -aba, -ábamos.  
Signos de puntuación: el punto y la coma.  
Recuerda: •La diéresis.  
•Letras c y qu.  
•Letra g.

**CUADERNO 9**

b en palabras que empiezan por bu-, bus-, bur-.  
j en palabras acabadas en -aje, -eje, -jero, -jera, -jería.  
Partición de palabras (final de renglón).  
Signos de puntuación: enumeración.  
Recuerda: •Verbos acabados en -bir.  
•Verbos acabados en -ger, -gir.  
•Formas verbales acabadas en -aba, -ábamos.

**CUARTO****CUADERNO 10**

h en palabras que empiezan por hue-, hui-, hie-.  
v en los adjetivos acabados en -ava, -ave, -avo, -eva, -eve, -evo, -ivo, -iva.  
Diptongos y triptongos.  
Signos de puntuación: dos puntos y puntos suspensivos.  
Recuerda: •b en palabras que empiezan por bu-, bus-, bur-.  
•j en palabras acabadas en -aje, -eje, -jero, -jera, -jería.

**CUADERNO 11**

Sílaba tónica y átona.  
Tilde en las palabras agudas.  
Tilde en las palabras llanas.  
Tilde en las palabras esdrújulas y sobreesdrújulas.  
Recuerda: •h en palabras que empiezan por hue-, hui-, hie-.  
•v en los adjetivos acabados en -ava, -ave, -avo, -eva, -eve, -evo, -ivo, -iva.

**CUADERNO 12**

Repaso del Segundo Ciclo.

**TERCER CICLO****QUINTO****CUADERNO 13**

Diptongos, triptongos e hiatos.  
Tilde en los diptongos.  
Palabras con x.  
Reglas de la ll.  
Signos de puntuación: punto, coma, punto y coma.  
Recuerda: •Reglas de acentuación en palabras agudas, llanas y esdrújulas.

**CUADERNO 14**

Tilde en los hiatos.  
g en palabras que empiezan por geo-, gest-.  
Palabras con cc, ct.  
Palabras homófonas con b, v.  
Signos de puntuación: comillas, guión y raya.  
Recuerda: •g, gu, gü.

**CUADERNO 15**

Tilde en palabras monosílabas.  
ñ intercalada.  
Reglas de la g.  
Palabras homófonas con h: haya/aya/halla, hola/ola, hala/ala, hecho/echo, habría/abría.  
Signos de puntuación: paréntesis.  
Recuerda: •c, qu, k.

**SEXTO****CUADERNO 16**

Acentuación de palabras compuestas y adverbios acabados en -mente.  
Palabras homófonas: hay, ay, ahí.  
Reglas de la b.  
Reglas de la v.  
Abreviaturas.  
Recuerda: •Tilde en diptongos e hiatos.

**CUADERNO 17**

Uso de la tilde en palabras exclamativas e interrogativas.  
Palabras homófonas: a/ah/ha, e/eh/he.  
Reglas de la h.  
Reglas de la j.  
Recuerda: •Reglas de acentuación.  
•Signos de puntuación.

**CUADERNO 18**

Repaso del Tercer Ciclo.

