



María del Mar Quirell.
“Un mar de ideas para de Educación Infantil”.





María del Mar Quirell.
“Un mar de ideas para de Educación Infantil”.





María del Mar Quirell.
“Un mar de ideas para de Educación Infantil”.





María del Mar Quirell.
“Un mar de ideas para de Educación Infantil”.






María del Mar Quirell.
“Un mar de ideas para de Educación Infantil”.





María del Mar Quirell.
“Un mar de ideas para de Educación Infantil”.







María del Mar Quirell.
“Un mar de ideas para de Educación Infantil”.





María del Mar Quirell.
“Un mar de ideas para de Educación Infantil”.





María del Mar Quirell.
“Un mar de ideas para de Educación Infantil”.






María del Mar Quirell.
“Un mar de ideas para de Educación Infantil”.





María del Mar Quirell.
“Un mar de ideas para de Educación Infantil”.





María del Mar Quirell.
“Un mar de ideas para de Educación Infantil”.





María del Mar Quirell.
“Un mar de ideas para de Educación Infantil”.






María del Mar Quirell.
“Un mar de ideas para de Educación Infantil”.





María del Mar Quirell.
"Un mar de ideas para de Educación Infantil".





María del Mar Quirell.
"Un mar de ideas para de Educación Infantil".





María del Mar Quirell.
“Un mar de ideas para de Educación Infantil”.





María del Mar Quirell.
"Un mar de ideas para de Educación Infantil".





María del Mar Quirell.
“Un mar de ideas para de Educación Infantil”.





María del Mar Quirell.
“Un mar de ideas para de Educación Infantil”.





María del Mar Quirell.
“Un mar de ideas para de Educación Infantil”.





María del Mar Quirell.
“Un mar de ideas para de Educación Infantil”.





María del Mar Quirell.
“Un mar de ideas para de Educación Infantil”.





María del Mar Quirell.
“Un mar de ideas para de Educación Infantil”.





María del Mar Quirell.
"Un mar de ideas para de Educación Infantil".



Queridas familias:

Os presentamos “El libro viajero de ABN”. Es un libro diseñado para pensar posibles soluciones a problemas de la vida cotidiana, usando como único dato una fotografía que debe ser interpretada libremente por el alumno/a, bajo la supervisión y ayuda del familiar que le acompañe.

Este libro forma parte de un trabajo en grupo, por tanto, todos somos responsables de él. Tiene que “viajar” pasar por las casas de todos los compis, por lo que debéis enseñar a vuestros hijos/as a cuidarlo y devolverlo a clase en perfectas condiciones.

El libro saldrá de clase el viernes, junto con nuestra mascota, y se devolverá el jueves de la siguiente semana; pudiendo así explicar y razonar con los compañeros/as el proceso que han llevado a cabo para resolver el problema que le ha tocado.

¡Seguro que obtenemos resultados sorprendentes y originales!

Gracias por vuestra colaboración.



¡YA ESTA EN CASA NUESTRO LIBRO VIAJERO!

Vamos a sentarnos un ratito tranquilos/as y trabajemos en ello:

1. Explicaré qué ocurre en la imagen que me ha tocado.
2. Escribiré, con vuestra ayuda y en mayúsculas, el problema en las líneas que aparecen.
3. Escribiré la operación en horizontal (por ejemplo: $5 + 3 = 7$)
4. Ensayaré cómo se lo voy a explicar a mis compañeros/as.

