

CONFIGURAR CUADERNO SÉNECA PARA EVALUAR POR COMPETENCIAS

CON EL PERFIL DE PROGRAMADOR (Jefe/a de departamento o autorizado)

Ponderar Criterios

Alumnado>Evaluación>Currículo por competencia>Programaciones didácticas

1 Alumnado

2 PROGRAMACIONES DIDÁCTICAS

Año académico: 2018-2019
Etapa: Educación Secundaria Obligatoria

Número total de registros: 27

Área/Materia: [Biología y Geología](#)

3 PROGRAMACION DIDÁCTICA: ELEMENTOS Y DESARROLLOS CURRICULARES

Año académico: 2018-2019 Etapa: Educación Secundaria Obligatoria

Área/Materia: Biología y Geología

Número total de registros: 4

Curso: 1º de E.S.O. Área/Materia: Biología y Geología

Objetivos

Bloques de contenidos

4 CRITERIOS DE EVALUACIÓN

Año académico: 2018-2019

Curso: 1º de E.S.O.

Materia: Biología y Geología

5 PERFIL POR ÁREA / MATERIA

Año académico: 2018-2019

Curso: 1º de E.S.O.

Materia: Biología y Geología

Método de calificación por defecto: Evaluación aritmética Aplicar

Número total de registros: 36

Nº Criterio	Denominación	Ponderación %	Método de calificación
ByG1.1	Utilizar adecuadamente el vocabulario científico en un contexto adecuado a su nivel.	2.78	Evaluación aritmética
ByG1.2	Buscar, seleccionar e interpretar la información de carácter científico y utilizar dicha información para formarse una opinión propia, expresarse adecuadamente y argumentar sobre problemas relacionados con el medio natural y la salud.	2.78	Evaluación aritmética

- Elegimos la Etapa.
- Clicamos sobre la materia.
- Seleccionamos **elementos y desarrollos curriculares**.
- Clicamos sobre el curso.
- Seleccionamos **criterios de evaluación**.
- Hacemos clic sobre el icono de la parte superior derecha **Perfil por área/materia**.
- Ponderamos los criterios.

Crear instrumentos de evaluación

Alumnado>Evaluación>Currículo por competencia>UDI>Técnicas e instrumentos de evaluación

1 Alumnado

2 TÉCNICAS E INSTRUMENTOS DE EVALUACIÓN

Número total de registros: 5

Denominación	Código	¿Activo?
Cuaderno de clase	CUA	Sí
Escala de observación	EOBS	Sí
Portfolio	PORT	Sí
Pruebas escritas	PRE	Sí
Pruebas orales	PRO	Sí

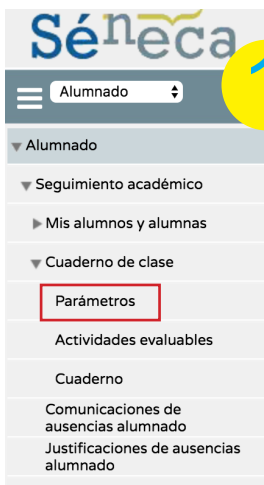
3 Añadir nuevo

CONFIGURAR CUADERNO SÉNECA PARA EVALUAR POR COMPETENCIAS

CON EL PERFIL DE EVALUADOR (Todo el profesorado)

Configurar parámetros

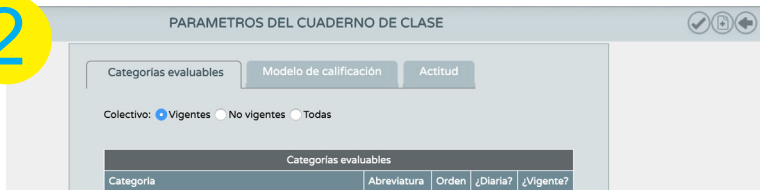
Alumnado>Seguimiento académico>Cuaderno de Clase> Parámetros



1

2

3



4

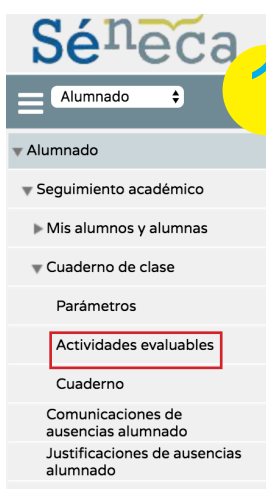
5



- Creamos categorías (seleccionamos categoría diaria).
- En la pestaña modelo de calificación seleccionamos las categorías que vamos a utilizar en cada curso.

Crear actividades asociando criterios

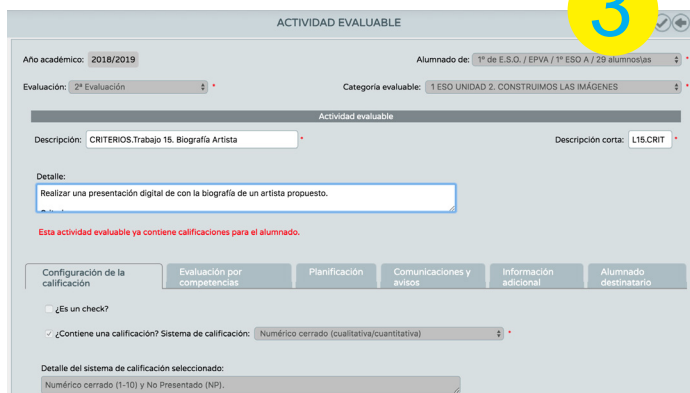
Alumnado>Seguimiento académico>Cuaderno de Clase> Actividades evaluables



1

2

3



- Icono superior NUEVA
- Configurar pestañas
 - Configuración calificación>Numérico abierto (Evaluación del aprendizaje).
 - Evaluación por competencias>Asignar instrumento y criterios.
 - Comunicación y avisos>Si queremos mostrar a las familia.

Evaluar Actividades

Alumnado>Seguimiento académico>Cuaderno de Clase>Cuaderno

1

2

Resumen notas

1 ESO UNIDAD 2. CONSTRUIMOS LAS IMÁGENES (Diana)																
Entre	EX-T.2	EX-T2-REC	L9.CRIT	L10.CRIT	L11.CRIT	L12.CRIT	L13.CRIT	L14.CRIT	L15.CRIT	EX-T2.P1	EX-T2.P2	EX-T2.P4	EX-T2.P5	EX-T2.T1	EX-T2.T2	L16.C
6	9,7															
7,2	8,5															
9	9,5															
7,2	8															
6,2	10															

3

1 ESO UNIDAD 2. CONSTRUIMOS LAS IMÁGENES (Diana)													
CRIT	L12.CRIT	L13.CRIT	L14.CRIT	L15.CRIT	EX-T2.P1	EX-T2.P2	EX-T2.P3	EX-T2.P4	EX-T2.P5	EX-T2.T1	EX-T2.T2	L16.C	Propuesta
6	0	8	9	9	8	1	4	8	10	9	7	7,82	
0	0	6	6	5	10	10	9	5	9	7	0	7,11	
4	6	5	9	10	10	10	10	8	10	9	8	7,68	
3	0	6	6	5	2	9	10	8	10	6	6	6,63	
9	6	8	9	5	10	10	5	5	10	10	6	7,57	

- Ponemos notas en el cuaderno, al ser actividades diarias solo podemos ver las notas de ese día. Para ver un resumen de las notas pulsamos sobre el icono **resumen**, en la parte superior derecha.
- Hay que tener cuidado con las notas medias que se ven en este cuadro, ya que no se corresponde con la media real de los criterios.
- Para ver la nota media de los criterios hay que hacerlo como explico en el siguiente punto.

Comprobar notas medias de criterios y propuesta de evaluación

Alumnado>Evaluación>Currículo por competencia>Evaluación del alumnado>Visión global por área y materia

1

2

3ª Evaluación

01/10/2018

Fecha fin: 30/06/2019

Acción: Trasladar propuesta a la evaluación Para: Alumnado sin calificación Aplicar

Nota NE se utiliza para indicar que el/la alumna/o no ha sido evaluado

Valoración global	Nota evaluación Actual		EPVA 1.1	EPVA 1.2	EPVA 1.3	EPVA 1.4	EPVA 1.5	EPVA 1.6	EPVA 1.7	EPVA 1.8	EPVA 1.9	EPVA 1.10	EPVA 1.11	EPVA 2.1
	Nota evaluación propuesta	Nota evaluación (3ª Evaluación)												
5,95	6		NE	5,6	4,5	NE	NE	NE	4,5	6,67	3,43	7	4,1	NE
6,09	6		NE	7	6,2	NE	NE	NE	5	5,5	5,29	5	5,8	NE
5,87	6		NE	6,6	5,83	NE	NE	NE	7	6,5	5,88	6	6,27	NE
6,35	6		NE	5,4	5,5	NE	NE	NE	4,5	8	5	8	6	NE

- En este apartado podemos ver la nota media de cada uno de los criterios y la propuesta para la evaluación actual