

EVIDENCIAS FORMACIÓN HERRAMIENTA SCRATCH

En el curso de formación sobre Scratch hemos realizado las siguientes tareas:

- Registro en la página de Scratch.
- Identificación de conceptos básicos de programación.
- Conocimiento de las funciones básicas del programa Scratch, su entorno gráfico y herramientas.
- Aprendizaje de un lenguaje de programación fácil.
- Desarrollo de proyectos sencillos en Scratch como animaciones las cuales se aportan como evidencias.

Valoración:

Esta herramienta de programación tiene algunas ventajas como que su interfaz es muy intuitiva y muy gráfica y se puede utilizar sin tener conocimientos profundos sobre el código. Además existe un banco de recursos en el propio programa: objetos, personajes, escenarios, sonidos... también destacar que se puede realizar una visualización instantánea de lo que hacemos en el programa, lo que permite modificar y corregir errores.

Evidencias:



The image shows a Scratch project page titled "Retob3. Gato volador". The interface includes a blue header with the Scratch logo, navigation links (Crear, Explorar, Ideas, Acerca de), a search bar, and a user profile for "Sonytorredelcampo". The project title is "Retob3. Gato volador" with a "Ver dentro" button. The main canvas area has a pink background and contains a blue skyscraper, a white cloud, and the Scratch cat. A "Puntuacion" badge shows a score of 2. To the right, there are sections for "Instrucciones" (Instructions) and "Notas y créditos" (Credits), both containing placeholder text. At the bottom, there are icons for likes (0), favorites (0), comments (0), and views (1), along with a copyright notice "© Unshared".

The image shows a Scratch project page titled "Gato caminando". The interface is identical to the first image, with the same header and navigation elements. The project title is "Gato caminando" with a "Ver dentro" button. The main canvas area has a white background and contains only the Scratch cat. To the right, there are sections for "Instrucciones" (Instructions) and "Notas y créditos" (Credits), both containing placeholder text. At the bottom, there are icons for likes (0), favorites (0), comments (0), and views (1), along with a copyright notice "© Unshared".



EVIDENCIAS FORMACIÓN OAOA

En los cursos de formación sobre OAOA hemos realizado las siguientes tareas:

- Descubrimiento del valor de las regletas y su utilización didáctica (ejercicios y juegos).
- Aprendizaje de sus diferentes usos para el desarrollo de multitud de conceptos.
- Aprendizaje de diferentes métodos para la resolución de sumas, restas, multiplicaciones y divisiones.
- Uso didáctico de la calculadora.
- Resolución de problemas.
- Utilización de diferentes métodos para la descomposición de números.

Valoración:

Muy positiva, ya que hemos aprendido distintas técnicas, herramientas instrumentos y metodología para acercar las matemáticas de una forma más manipulativa y comprensible

para el alumnado. De manera que se atiendan a los diferentes ritmos, niveles y capacidades de aprendizaje.

Evidencias:

- Curso " De lo manipulativo a lo tecnológico.Un paseo por las matemáticas del siglo XXI (I).
- Jornadas " OAOA: Cómo hacer fáciles las matemáticas manipulativas en Educación Primaria ".
- Fotos de las distintas actividades realizadas en clase.

García Vacas, Sonia (Profesorado)
23005505 - C.E.I.P. - Juan Carlos I (Torredelcampo - Jaén)

00 : 00 : 00

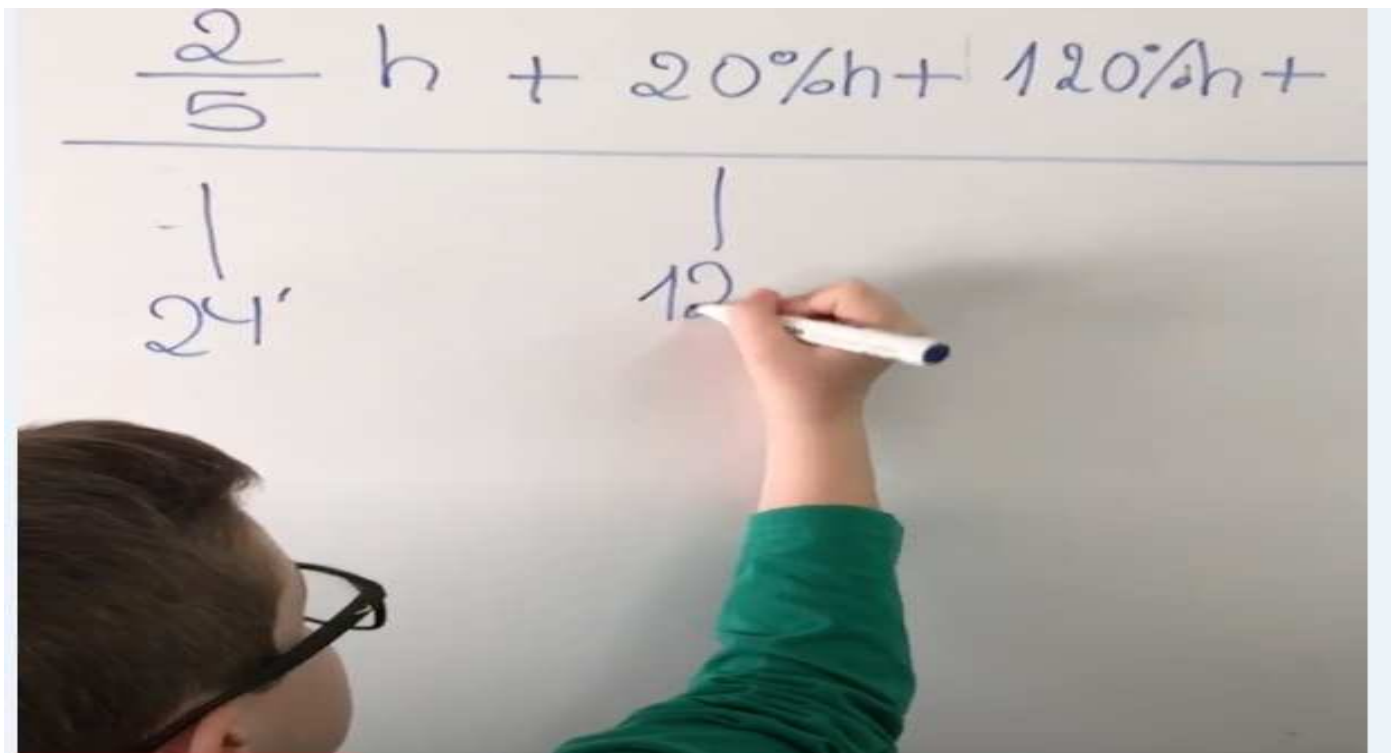
HISTORIAL DE FORMACIÓN

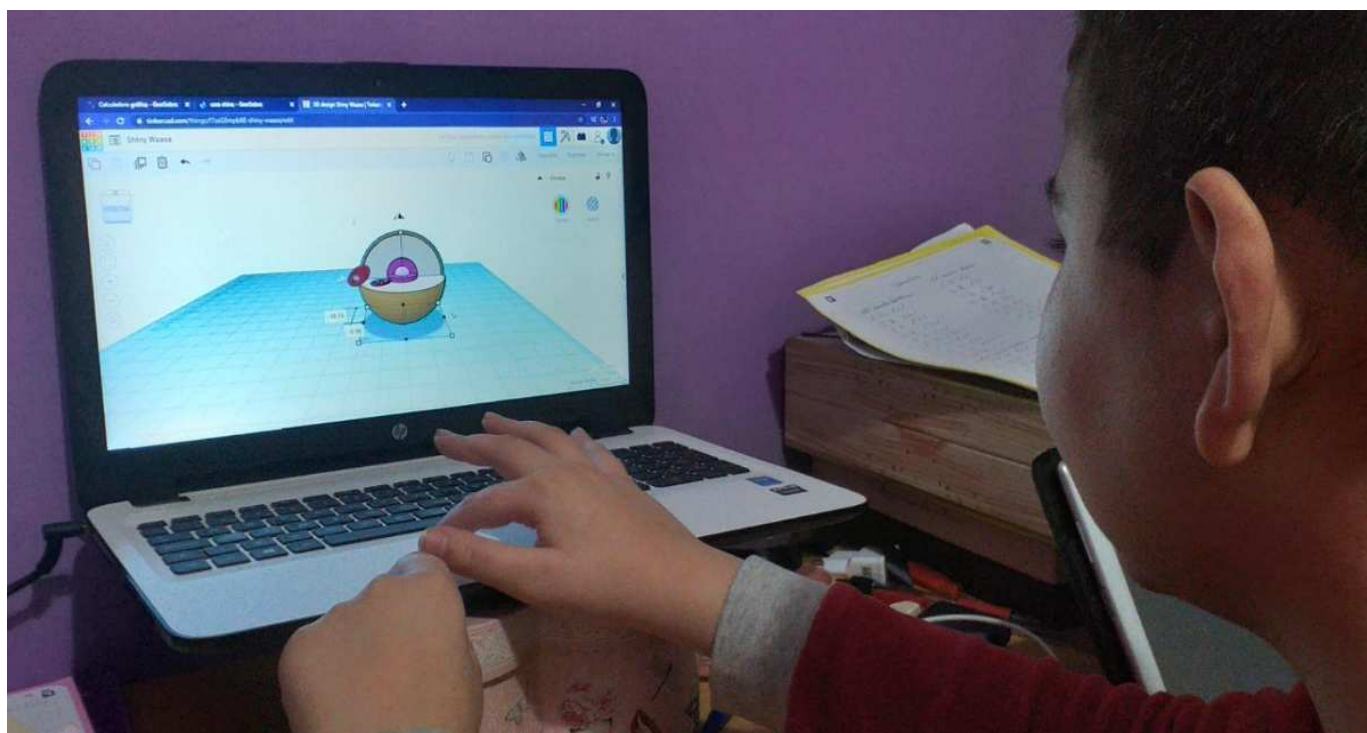

Nombre: Sonia Apellidos: García Vacas

NOTA: En este historial solo aparecen las certificaciones de las actividades formativas organizadas, a partir de 2002, por los CEP de la red de formación de la Comunidad Autónoma de Andalucía.

Registros: 1-20 de 27, páginas: 1, 2

Código	Modalidad	Título	Fecha inicio	Fecha fin	En calidad de	Certificación				Firma digital
						Código	Libro	Folio	Hoja	
202318GE113	Otros	DE LO MANIPULATIVO A LO TECNOLÓGICO, UN PASEO POR LAS MATEMÁTICAS DEL SIGLO XXI (I)	29/01/2020	18/03/2020	Asistente - 15 horas	202318GE113009	234	182	23	SI
042318GE001	Jornadas	VEN CON NOSOTROS AL CONCIERTO. INFANTIL Y PRIMARIA. SEPTIEMBRE-DICIEMBRE 2003	01/10/2003	11/12/2003	Asistente - 10 horas	042318GE001010	2002024	37	15	No
042318FC08	Jornadas	CIRCUITO ABECEDARIA:TEATRO Y MÚSICA (XII EDICIÓN).	01/09/2004	28/01/2005	Asistente - 10 horas	042318FC08036	2002045	117	1	No
082318GE067	Jornadas	BODYMUSIC-BODYPERCUSSION: DIDÁCTICA DE LA PERCUSIÓN CORPORAL (Nivel 1)	22/02/2008	23/02/2008	Asistente - 15 horas	082318GE067006	2002135	67	11	No
202319GE096	Jornadas	OAOA: CÓMO HACER FÁCILES LAS MATEMÁTICAS MANIPULATIVAS EN EDUCACIÓN PRIMARIA	01/02/2020	01/02/2020	Asistente - 9 horas	202319GE096014	228	161	5	SI







EVIDENCIAS FORMACIÓN PATIOS INCLUSIVOS

Durante los recreos del curso 2019/20 se han desarrollado diferentes talleres de coro y bailes dando lugar a las siguientes actuaciones que se pueden encontrar en el blog del centro " Juan Carlos I " (<http://ceipjuancarlostorredelcampo.blogspot.com/search?updated-max=2020-01-22T19:54:00%2B01:00&max-results=20>) al cual los remito, aunque les facilito capturas de pantallas sobre dichas actuaciones:

- Actuación del coro " Navidad 2019 ".
- Actuación baile niños de 2º " Día de la Paz 2020 ".
- Actuación del coro " Día de Andalucía 2020 ".

Valoración:

Muy positiva, debido a la alta participación de alumnos de casi todos los niveles, con gran disfrute y motivación por las actividades propuestas. Buen aprendizaje de técnicas vocales y de interpretación con instrumentos de viento (flauta dulce) e instrumentos de pequeña percusión.

Evidencias:



A lo largo de la semana, en sus clases, el alumnado ha ido realizando actividades en referencia a la conmemoración del "Día de Andalucía". El viernes, 27 de febrero se ha realizado el habitual acto:

- 9:30: Yincana para 1º y 2º de Primaria.
- A partir de las 10:00 el alumnado bajó al porche de infantil en el que el AMPA había preparado los stands con las diferentes provincias andaluzas en los que se les ha entregado el panaceite con chocolate.
- 12:00: Acto conjunto: 5º de Primaria presentó a Blas Infante. 3º y 4º nos recitaron poemas sobre cada una de las provincias de Andalucía. El taller de baile nos ofreció 2 bailes andaluces. El coro nos interpretó el Himno de Andalucía.
- 13:00: Partido de Fútbol entre alumnado y profesorado.

FOTOS: (NO COMPARTIR EN REDES SOCIALES)
<https://photos.app.goo.gl/amjuG2kmqzjHfR5i6>

Si alguien considera inoportuna la publicación de alguna de las fotos o vídeos publicados, rogamos nos lo comuniquen al



Seguidamente, el alumnado de 6º nos presentó un Decálogo por la PAZ, formando un puzle en forma de corazón con palabras representativas y que configuran este acto de Paz.

Continuó la representación del cuento "El Arco Iris de la Paz" a cargo del alumnado de 1º de Primaria, finalizando con un baile de 2º de Primaria con la letra compuesta y cantada por el alumnado de 6º de Primaria sobre dicho tema.

En el interior del colegio ha quedado realizado un mural con "La lluvia de los deseos" en el que cada alumno/a ha pegado varias gotas en las que quedan reflejados los mensajes y deseos de Paz que puedan ofrecer la construcción de un mundo mejor.

<https://photos.state.gov/libraries/1418/118076/Mitel110>

2019/20

Entrada destacada

CALENDARIO ESCOLAR 2019/20

DÍAS DE LIBRE UBICACIÓN:
4 de noviembre 3 de marzo 4 de mayo 10 de junio

NAVIDAD 2019

Una nueva NAVIDAD comienza. No desperdiciemos el momento de reflexionar sobre la oportunidad de dedicar nuestra vida a los demás y a nosotros mismos... amar, compartir, disfrutar, regalar, recibir, sonreír, sentir, ayudar... y tantas cosas más que nos hagan verdaderas personas.

Desafortunadamente, hoy no nos acompañó el tiempo atmosférico... Fue necesario realizar los actos en el Salón del Comedor Escolar y desestimar la opción de utilizar el Teatro del Centro Cultural de la Villa.

Pero todo ha quedado genial... porque todo ha sido realizado desde el CORAZÓN.

Desde el Equipo Directivo, queremos agradecer a los PADRES y MADRES, así como al PROFESORADO, la gran colaboración ofrecida en la realización de todas las actividades ofrecidas

ACTO:

- Entrega de premios a los ganadores del Concurso de Christmas.
- Actuación del Coro del Colegio
- Actuación del alumnado de 3º interpretando la canción "On écrit sur les murs"
- Teatro: "La Consulta de D. Dionisio". A cargo de las madres y profesorado del Centro.
- Visionado del video de Navidad: El Profesorado canta el "Despacito Navideño"

Iremos colgando fotos y videos sobre dicho acto.

<https://vimeo.com/380828291>



DATOS DEL CENTRO

C/ Fuente Nueva s/n C.P. 23640
Tfno.: 671530532 FAX: 953366145
23005505.edu@juntadeandalucia.es

Localización Colegio

Calle Bosque de la Bañizuela
Torre del Campo, Andalucía

