



## MI HUERTO URBANO

El huerto urbano en su concepto se trata de espacios para el cultivo de plantas aromáticas, hortalizas y frutales a escala doméstica, sin que por ello se menosprecie la calidad de los productos obtenidos en ellos.

El huerto urbano ha pasado de ser de importancia estratégica en la alimentación durante momentos difíciles en el que estos alimentos escaseaban, a ser un hobby apasionante, educativo para los más pequeños... además de rentable si se realiza bien.

El huerto urbano se puede tener en zonas habilitadas para tal fin, ya sea en la periferia de la ciudad o en la propia casa dentro del jardín

En el caso de tener nuestro huerto urbano en el campo, este suele ser de pequeñas dimensiones, donde el buen saber permiten sacarle su máximo partido.

Cuando se tienen en casas con terreno, se les denomina huerto urbano en el jardín, por ser en este el lugar en el que se emplazan.

En cualquier caso, el conocimiento adecuado de las especies producidas es fundamental ya que las épocas de cultivo según la especie, los marcos de plantación, la elección de las macetas, del sustrato, la rotación de cultivo, etc. deben de ser ejecutadas lo mejor posible. Por ello, presentamos la app para móviles *Mi Huerto Urbano* de uso práctico y fácil que nos ayuda a gestionar nuestro huerto urbano

*Mi huerto urbano* es una aplicación destinada a informar sobre los distintos tipos de hortalizas, frutas y plantas aromáticas que puedes plantar en un pequeño huerto urbano. Te informa sobre:

- La época idónea para la siembra y como sembrar.
- Qué ventajas o beneficios conllevan su consumo.
- Como recolectar lo sembrado.
- Que tipos de plagas o enfermedades le pueden afectar.

Esta aplicación nos va a servir para empezar a hacer un huerto urbano en una superficie pequeña, bien sea una parcela o la terraza de nuestra casa.



**Mi huerto urbano** es una aplicación gratuita que podemos encontrar para Android 4.0.3 y versiones superiores.

Esta App está presentada por un simpático tomate, y se divide principalmente en dos secciones:

1. Mi huerto urbano
2. Glosario

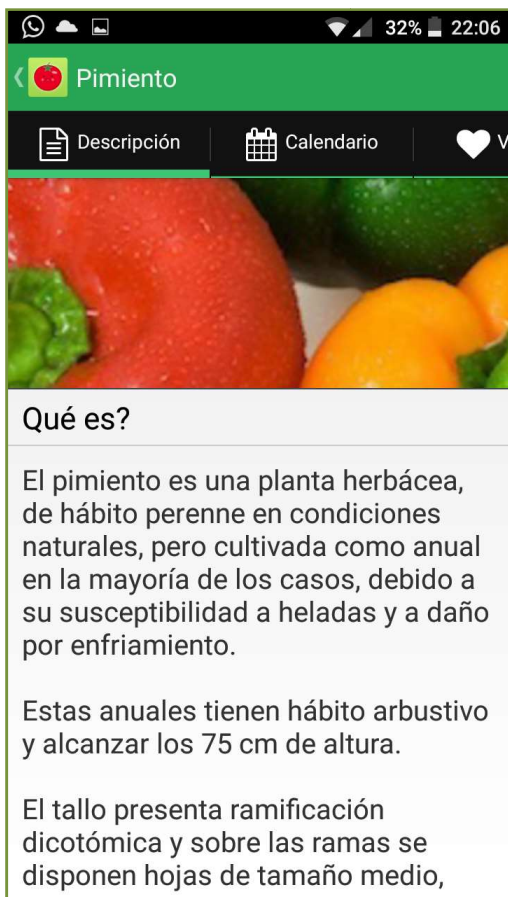
### Mi huerto urbano.

Esta sección está formada por vegetales y hortalizas, algunas frutas, y plantas aromáticas.

Todas las plantas vienen clasificadas por orden alfabético y con foto para identificarlas rápidamente.



Al seleccionar una de ellas aparece una ficha que incluye:



### 1. Descripción:

Muestra una breve descripción de la planta.

Nos informa del tipo de planta, condiciones naturales de crecimiento, etc.

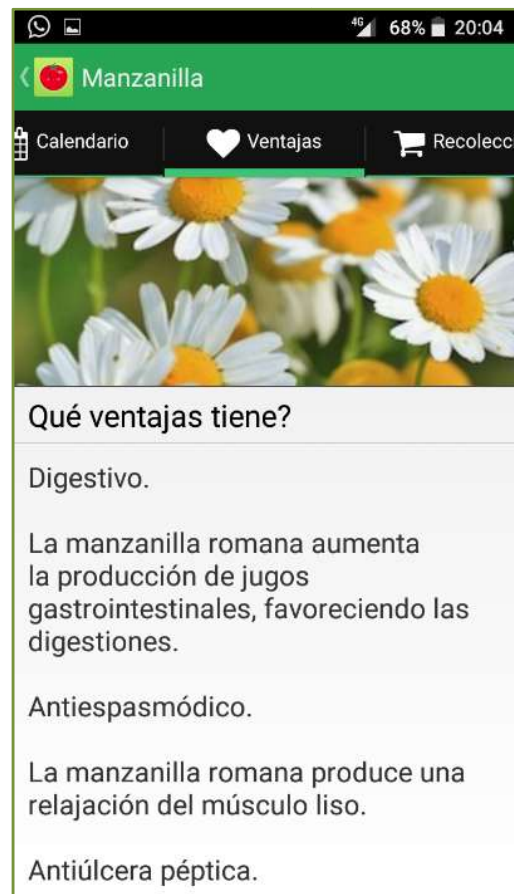


## 1. Calendario de siembra:

Nos informa de cuándo (meses en que se puede plantar) y cómo plantar (tipo de siembra: directa o en semillero).

## 2. Ventajas:

Esta opción nos ofrece información sobre algunos beneficios para la salud.





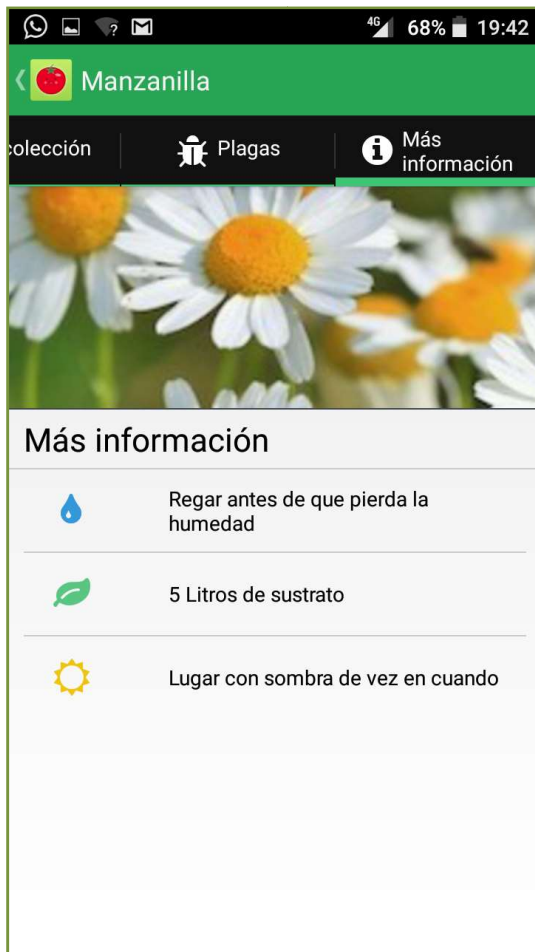
### 3. Recolección:

Esta opción nos informa sobre la duración del cultivo, cómo recolectar y cuándo.

### 4. Plagas:

Nos informa sobre las posibles plagas y enfermedades que afectan a la planta.





### 5. Más información:

Información adicional muy útil como la luz, los litros de sustrato, o los riegos que necesita la planta.

**Glosario.** Esta sección contiene distintos conceptos sobre Agricultura con su correspondiente descripción:

- a) Siembra directa
- b) Siembra en semilleros