





























# Calendario de cultivo

 <p><b>ACELGA</b></p>	<ul style="list-style-type: none"> <li>• Multiplicación por semillas.</li> <li>• Sembrar, trasplantar y recolectar en menguante.</li> <li>• Siembra: directamente.</li> <li>• Distancia entre plantas: 25 cm, hileras: 50 cm.</li> <li>• Cuidados: riegos y escardas frecuentes. Aporcado.</li> <li>• Enfermedades: en algunas ocasiones hongos y pulgón.</li> <li>• Recogida: a los 70 días.</li> </ul>	ENE	FEB	MAR	ABR	MAY	JUN
 <p><b>AJO</b></p>	<ul style="list-style-type: none"> <li>• Multiplicación por bulbos (dientes).</li> <li>• Sembrar y recolectar cuarto menguante.</li> <li>• Siembra: directamente con el ápice hacia arriba.</li> <li>• Distancia entre plantas: 10/15 cm, hileras: 30 cm.</li> <li>• Cuidados: regar en épocas secas. Escardar.</li> <li>• Recogida: cuando las hojas amarillean.</li> </ul>	ENE	FEB	MAR	ABR	MAY	JUN
 <p><b>ALCACHOFA</b></p>	<ul style="list-style-type: none"> <li>• Multiplicación con esquejes.</li> <li>• Sembrar en luna llena. Estercolar en creciente. Recolectar en menguante.</li> <li>• Siembra: directamente.</li> <li>• Distancia entre plantas: 90 cm / hileras 100 cm.</li> <li>• Cuidados: aporcado otoñal. Riegos frecuentes. Escardar.</li> <li>• Enfermedades: vigilar el pulgón y taladro (oruga).</li> <li>• Recogida: en abril - mayo.</li> </ul>	ENE	FEB	MAR	ABR	MAY	JUN
 <p><b>APIO</b></p>	<ul style="list-style-type: none"> <li>• Multiplicación con semillas.</li> <li>• Sembrar y trasplantar en menguante recolectar en luna llena.</li> <li>• Siembra: semillero.</li> <li>• Distancia entre plantas: 20 cm / hileras 35cm.</li> <li>• Cuidados: riegos abundantes 1ª fases: aporcado antes de recolectar.</li> <li>• Enfermedades: moteado en las hojas.</li> <li>• Recogida: a los 4 meses de sembrar.</li> </ul>	ENE	FEB	MAR	ABR	MAY	JUN
 <p><b>ARVEJA</b></p>	<ul style="list-style-type: none"> <li>• Multiplicación con semilla.</li> <li>• Sembrar en cuarto creciente y recolectar en cuarto menguante.</li> <li>• Siembra: directamente.</li> <li>• Distancia entre plantas: 35 cm / hileras: 60 cm.</li> <li>• Cuidados: escardas, tutores de cañas o palos.</li> <li>• Enfermedades: pulgón.</li> <li>• Recogida: cuando la semilla está bien desarrollada y tierna.</li> </ul>	ENE	FEB	MAR	ABR	MAY	JUN
 <p><b>BATATA</b></p>	<ul style="list-style-type: none"> <li>• Multiplicación por rama</li> <li>• Sembrar en.</li> <li>• Siembra mediante esquejes de 30 cm, enterrando unos</li> <li>• Distancia entre plantas: 80 cm / hileras 70</li> <li>• Cuidados:</li> <li>• Recogida: de 4 a 5 meses</li> </ul>	ENE	FEB	MAR	ABR	MAY	JUN
 <p><b>BERENJENA</b></p>	<ul style="list-style-type: none"> <li>• Multiplicación con semillas</li> <li>• Sembrar en creciente, trasplantar y recolectar en menguante</li> <li>• Siembra: semillero</li> <li>• Distancia entre plantas: 50 cm / hileras: 80 cm</li> <li>• Cuidados: mantener el suelo fresco, eliminar yemas auxiliares</li> <li>• Enfermedades: vigilar, cuando la planta es pequeña, el escarabajo de la patata</li> <li>• Recogida: a los 5 meses de la siembra</li> </ul>	ENE	FEB	MAR	ABR	MAY	JUN
 <p><b>BERRO</b></p>	<ul style="list-style-type: none"> <li>• Multiplicación por</li> <li>• Sembrar en.</li> <li>• Siembra</li> <li>• Distancia entre plantas: 120 cc / hileras 10 cm</li> <li>• Cuidados:</li> <li>• Recogida: a los 2 meses de la siembra</li> </ul>	ENE	FEB	MAR	ABR	MAY	JUN
 <p><b>BETERRADA</b></p>	<ul style="list-style-type: none"> <li>• Multiplicación por semillas</li> <li>• Sembrar en.</li> <li>• Siembra semillero</li> <li>• Distancia entre plantas: 15 cm / hileras 30</li> <li>• Cuidados:</li> <li>• Recogida: a los 2 meses de la siembra</li> </ul>	ENE	FEB	MAR	ABR	MAY	JUN
	<ul style="list-style-type: none"> <li>• Multiplicación por semillas</li> <li>• Sembrar en.</li> <li>• Siembra plántulas directamente</li> </ul>	ENE	FEB	MAR	ABR	MAY	JUN

 <p><b>BRÓCOLI</b></p>	<ul style="list-style-type: none"> <li>✿ Distancia entre plantas: 60 cm / hileras de 50</li> <li>✿ Cuidados: orugas y palomilla blanca</li> <li>✿ Recogida: a los 4 meses de la siembra</li> </ul>	JUL	AGO	SEP	OCT	NOV	DIC
 <p><b>CALABAZA</b></p>	<ul style="list-style-type: none"> <li>✿ Multiplicación por semillas</li> <li>✿ Sembrar en cuarto creciente y recolectar en cuarto menguante</li> <li>✿ Siembra: directamente, 2 o 3 semillas por hoyo</li> <li>✿ Distancia entre plantas: 200 cm / hileras: 200 cm</li> <li>✿ Cuidados: aclarar, despuntar, riegos abundantes pero espaciados</li> <li>✿ Recogida: cuando el fruto este desarrollado y la mata seca</li> </ul>	ENE	FEB	MAR	ABR	MAY	JUN
 <p><b>CALABACÍN</b></p>	<ul style="list-style-type: none"> <li>✿ Multiplicación por semillas</li> <li>✿ Sembrar en cuarto creciente y recolectar en cuarto menguante.</li> <li>✿ Siembra: directamente 3 o 4 semillas por hoyo</li> <li>✿ Distancia entre plantas: 100 cm / hileras: 80 cm</li> <li>✿ Cuidados: aclarar, esquejado, posterior despuntado, riegos escasos y frecuentes</li> <li>✿ Recogida: a los 45 días de la siembra</li> </ul>	ENE	FEB	MAR	ABR	MAY	JUN
 <p><b>CANÓNIGO</b></p>	<ul style="list-style-type: none"> <li>✿ Multiplicación por semillas</li> <li>✿ Sembrar en.</li> <li>✿ Siembra directamente las plántulas línea</li> <li>✿ Distancia entre plantas: 5 cm / hileras 25 cm</li> <li>✿ Cuidados: humedad constante en el suelo, puede aparecer hongos</li> <li>✿ Recogida: de otoño a principios de primavera</li> </ul>	ENE	FEB	MAR	ABR	MAY	JUN
 <p><b>CARDO</b></p>	<ul style="list-style-type: none"> <li>• Multiplicación por</li> <li>• Sembrar en.</li> <li>• Siembra</li> <li>• Distancia entre plantas:</li> <li>• Cuidados:</li> <li>• Recogida:</li> </ul>	ENE	FEB	MAR	ABR	MAY	JUN
 <p><b>CEBOLLA</b></p>	<ul style="list-style-type: none"> <li>✿ Multiplicación por semillas</li> <li>✿ Sembrar en menguante. Si es por trasplante en creciente. Recolectar en días claros de cuarto menguante.</li> <li>✿ Siembra: semillero</li> <li>✿ Distancia entre plantas: 15 cm / hileras: 20 cm</li> <li>✿ Cuidados: escardar y cavar frecuentemente. Riego abundante en la 1ª etapa</li> <li>✿ Enfermedades: moho en la base de la planta</li> <li>✿ Recogida: cuando las hojas estén secas</li> </ul>	ENE	FEB	MAR	ABR	MAY	JUN
 <p><b>CEBOLLETA</b></p>	<ul style="list-style-type: none"> <li>✿ Multiplicación por semillas</li> <li>✿ Sembrar en.</li> <li>✿ Siembra plántulas directamente</li> <li>✿ Distancia entre plantas: 15 cm / hileras 15 cm.</li> <li>✿ Cuidados:</li> <li>✿ Recogida: a los 2 meses de la plantación</li> </ul>	ENE	FEB	MAR	ABR	MAY	JUN
 <p><b>CHAYOTA</b></p>	<ul style="list-style-type: none"> <li>• Multiplicación por</li> <li>• Sembrar en.</li> <li>• Siembra</li> <li>• Distancia entre plantas:</li> <li>• Cuidados:</li> <li>• Recogida:</li> </ul>	ENE	FEB	MAR	ABR	MAY	JUN
 <p><b>COL BRUSELAS</b></p>	<ul style="list-style-type: none"> <li>✿ Multiplicación por semillas</li> <li>✿ Sembrar en.</li> <li>✿ Siembra en plántulas, semillas con quince días de antelación.</li> <li>✿ Distancia entre plantas: 50 cm / hileras de 50 cm</li> <li>✿ Cuidados: puede aparecer la oruga de la col y palomilla blanca.</li> <li>✿ Recogida: A partir de dos meses</li> </ul>	ENE	FEB	MAR	ABR	MAY	JUN
 <p><b>COL REPOLLO</b></p>	<ul style="list-style-type: none"> <li>✿ Multiplicación por por semillas</li> <li>✿ Sembrar en.</li> <li>✿ Siembra en plántulas, semillas con quince días de antelación.</li> <li>✿ Distancia entre plantas: 50 cm / hileras de 50 cm</li> <li>✿ Cuidados: puede aparecer la oruga de la col y palomilla blanca.</li> <li>✿ Recogida: A partir de dos meses</li> </ul>	ENE	FEB	MAR	ABR	MAY	JUN
	<ul style="list-style-type: none"> <li>✿ Multiplicación por semillas</li> <li>✿ Sembrar en.</li> <li>✿ Siembra en plántulas, semillas con quince días de antelación.</li> </ul>	ENE	FEB	MAR	ABR	MAY	JUN

 <p><b>COL LOMBARDA</b></p>	<ul style="list-style-type: none"> <li>Distancia entre plantas: 50 cm / hileras de 50 cm</li> <li>Cuidados: puede aparecer la oruga de la col y palomilla blanca.</li> <li>Recogida: A partir de dos meses</li> </ul>	JUL	AGO	SEP	OCT	NOV	DIC
 <p><b>COLIFLOR</b></p>	<ul style="list-style-type: none"> <li>Multiplicación con semilla</li> <li>Sembrar y trasplantar en luna vieja ( luna llena y cuarto menguante ) y recolectar en cuarto menguante</li> <li>Siembra: semillero</li> <li>Distancia entre plantas: 50 cm / hileras: 50 cm</li> <li>Cuidados: riegos abundantes, cavar entre hileras</li> <li>Enfermedades: vigilar el pulgón y las orugas</li> <li>Recogida: cortar con los cogollos bien formados y apretados</li> </ul>	ENE	FEB	MAR	ABR	MAY	JUN
 <p><b>ESCAROLA</b></p>	<ul style="list-style-type: none"> <li>Multiplicación con semilla.</li> <li>Sembrar en cuarto creciente y recolectar en cuarto menguante.</li> <li>Siembra: semillero.</li> <li>Distancia entre plantas: 25 cm / hileras: 35 cm.</li> <li>Cuidados: Frecuentes riegos y escardas, para blanquear, 15 días antes atar las hojas.</li> <li>Enfermedades: vigilar las babosas y caracoles.</li> <li>Recogida: en invierno a los 6 meses, en primavera a los 2 meses de la siembra.</li> </ul>	ENE	FEB	MAR	ABR	MAY	JUN
 <p><b>ESPINACA</b></p>	<ul style="list-style-type: none"> <li>Multiplicación con semilla</li> <li>Sembrar en cuarto creciente y recolectar en cuarto menguante</li> <li>Siembra: a volos o 25 x 30 cm</li> <li>Cuidados: frecuentes escardas y aclarados, regar a menudo con poco agua</li> <li>Recogida: aproximadamente entre 60/90 días después de la siembra</li> </ul>	ENE	FEB	MAR	ABR	MAY	JUN
 <p><b>FRESA</b></p>	<ul style="list-style-type: none"> <li>Multiplicación con esqueje</li> <li>Sembrar con luna vieja ( luna llena y cuarto menguante ) y recolectar en cuarto menguante</li> <li>Siembra: directamente</li> <li>Distancia entre plantas: 30 cm / hileras: 40 cm</li> <li>Cuidados: escardar, los riegos no deben mojar la planta</li> <li>Enfermedades: podredumbre, babosas y caracoles</li> <li>Recogida: 6 meses desde la 1ª siembra y posterior ciclo anual</li> </ul>	ENE	FEB	MAR	ABR	MAY	JUN
 <p><b>HABA</b></p>	<ul style="list-style-type: none"> <li>Multiplicación con semilla.</li> <li>Sembrar en luna llena, recolectar en menguante si se emplean secas y cuarto creciente para comer frescas.</li> <li>Siembra: directamente, 2 o 3 semillas juntas.</li> <li>Distancia entre plantas: 40 cm / hileras: 60 cm.</li> <li>Cuidados: escardar, despunte de las plantas en flor.</li> <li>Enfermedades: frecuentemente pulgón.</li> <li>Recogida: cuando las vainas estén tiernas.</li> </ul>	ENE	FEB	MAR	ABR	MAY	JUN
 <p><b>HABICHUELA</b></p>	<ul style="list-style-type: none"> <li>Multiplicación con semilla.</li> <li>Sembrar en luna llena, recolectar en cuarto menguante.</li> <li>Siembra: directamente.</li> <li>Distancia entre plantas: 40 cm / hileras 100 cm.</li> <li>Cuidados: escardar y cavar frecuentemente, tutores.</li> <li>Recogida: recolectar cuando tengan unos 10 cm de longitud.</li> </ul>	ENE	FEB	MAR	ABR	MAY	JUN
 <p><b>LECHUGA</b></p>	<ul style="list-style-type: none"> <li>Multiplicación con semilla</li> <li>Sembrar en luna vieja ( luna llena y cuarto menguante ) y recolectar en cuarto menguante</li> <li>Siembra: semillero</li> <li>Distancia entre plantas: 25 cm / hileras: 35 cm</li> <li>Cuidados: riegos y escardas abundantes</li> <li>Enfermedades: vigilar las tijeretas, babosas y caracoles</li> <li>Recogida: con tamaño suficiente</li> </ul>	ENE	FEB	MAR	ABR	MAY	JUN
 <p><b>MILLO</b></p>	<ul style="list-style-type: none"> <li>Multiplicación con semilla</li> <li>Sembrar en cuarto creciente y recolectar en cuarto menguante</li> <li>Siembra: directamente</li> <li>Distancia entre plantas: 45 cm / hileras 60 cm</li> <li>Cuidados: escardar, riegos abundantes,</li> <li>Recogida: cuando los penachos de las mazorcas se vuelven marrón oscuro</li> </ul>	ENE	FEB	MAR	ABR	MAY	JUN
	<ul style="list-style-type: none"> <li>Multiplicación con semilla.</li> <li>Sembrado en luna da buena cosecha. Si se recoge en dicha luna será más maduro y dulce.</li> </ul>	ENE	FEB	MAR	ABR	MAY	JUN



 <b>MELÓN</b>	<ul style="list-style-type: none"> <li>• Siembra: directamente pregerminados, 4 o 5 semillas por hoyo, aclarar dejando 1 por hoyo.</li> <li>• Distancia entre plantas: 50 cm / hileras 150 cm.</li> <li>• Cuidados: escardar, despuntado, no demasiados riegos.</li> <li>• Recogida: a los 70 días de la siembra.</li> </ul>	JUL	AGO	SEP	OCT	NOV	DIC
 <b>PAPA</b>	<ul style="list-style-type: none"> <li>• Multiplicación: tubérculos provistos de yemas.</li> <li>• Siembra y desherbado, riegos y recolecta en menquante.</li> <li>• Siembra: directamente.</li> <li>• Distancia entre plantas: 30 cm / hileras 90 cm.</li> <li>• Cuidados: escardar y aporcar, riegos poco abundantes y espaciados.</li> <li>• Enfermedades: mildiu</li> <li>• Recogida: cuando la mata está seca.</li> </ul>	ENE	FEB	MAR	ABR	MAY	JUN
 <b>PEPINO</b>	<ul style="list-style-type: none"> <li>• Multiplicación con semilla.</li> <li>• Sembrar en luna llena y recolectar en cuarto creciente.</li> <li>• Siembra: 4 o 5 semillas por agujero.</li> <li>• Distancia entre plantas: 50 cm / hileras 80 cm.</li> <li>• Cuidados: despunte de los tallos, riegos frecuentes, no mojar los frutos.</li> <li>• Recogida: coger los frutos antes de 4 meses.</li> </ul>	ENE	FEB	MAR	ABR	MAY	JUN
 <b>PIMIENTO</b>	<ul style="list-style-type: none"> <li>• Multiplicación con semilla.</li> <li>• Sembrar en cuarto creciente y recolectar en cuarto menguante.</li> <li>• Siembra: semillero.</li> <li>• Distancia entre plantas: 30 cm / hileras: 50 cm.</li> <li>• Cuidados: esquejado de las yemas auxiliares, escardas y riegos.</li> <li>• Recogida: con tamaño desarrollado, a los 3 ó 4 meses.</li> </ul>	ENE	FEB	MAR	ABR	MAY	JUN
 <b>PUERRO</b>	<ul style="list-style-type: none"> <li>• Multiplicación con semilla.</li> <li>• Preparación del suelo, siembra, trasplante y recolección en luna vieja (luna llena y cuarto menguante).</li> <li>• Siembra: semillero.</li> <li>• Distancia entre plantas: 15 cm / hileras: 25 cm.</li> <li>• Cuidados: escardar, aporcar y despuntar.</li> <li>• Recogida: 5 meses después de la siembra.</li> </ul>	ENE	FEB	MAR	ABR	MAY	JUN
 <b>RÁBANITO</b>	<ul style="list-style-type: none"> <li>• Multiplicación con semilla.</li> <li>• Sembrar y recolectar en luna vieja (luna llena y cuarto menguante).</li> <li>• Siembra: directamente, a voleo, en líneas.</li> <li>• Distancia entre plantas: 10 cm / hileras: 20 cm.</li> <li>• Cuidados: esclarecer, riegos moderados pero frecuentes.</li> <li>• Recogida: 20/30 días después de la siembra.</li> </ul>	ENE	FEB	MAR	ABR	MAY	JUN
 <b>SANDÍA</b>	<ul style="list-style-type: none"> <li>• Multiplicación con semilla.</li> <li>• Sembrar y recolectar en cuarto creciente.</li> <li>• Siembra directamente regerminada, 5 o 6 semillas por hoyo.</li> <li>• Aclarar dejando una.</li> <li>• Distancia entre plantas: 50 cm / hileras: 150 cm.</li> <li>• Cuidados: escardar, riegos frecuentes que no mojen el fruto.</li> <li>• Recogida: los frutos maduros se desprenden fácilmente del peciolo.</li> </ul>	ENE	FEB	MAR	ABR	MAY	JUN
 <b>TOMATE</b>	<ul style="list-style-type: none"> <li>• Multiplicación con semilla.</li> <li>• Sembrar y trasplantar en cuarto creciente si es tierra fértil y cuarto menguante si tiene deficiencias.</li> <li>• Siembra: semillero.</li> <li>• Distancia entre plantas: 40 cm / hileras: 80 cm.</li> <li>• Cuidados: escardas, esquejado, riegos frecuentes.</li> <li>• Enfermedades: garrapatillo, mosquitillo, mildiu.</li> <li>• Recogida: 100 días después del trasplante.</li> </ul>	ENE	FEB	MAR	ABR	MAY	JUN
 <b>ZANAHORIA</b>	<ul style="list-style-type: none"> <li>• Multiplicación con semilla.</li> <li>• Sembrar en luna llena y recolectar en luna vieja (luna llena y cuarto menguante).</li> <li>• Siembra: directamente, a voleo en línea.</li> <li>• Distancia entre plantas: 100 cm / hileras: 200 cm.</li> <li>• Cuidados: esclarecer, escardas y riegos frecuentes.</li> <li>• Recogida: tiempo mínimo de crecimiento, 3 meses, recoger después escalonadamente</li> </ul>	ENE	FEB	MAR	ABR	MAY	JUN

## FAMILIAS: