



GRUPO DE TRABAJO CUADERNO DE SÉNECA

IES SAYENA
CURSO 2019/2020

CONTENIDOS

- TEMPORALIZACIÓN DEL CURSO
- EVALUACIÓN DEL CURSO
- CONFIGURACIÓN DEL CUADERNO DE SÉNECA
 - PONDERACIÓN DE LOS CRITERIOS DE EVALUACIÓN
 - PARÁMETROS
 - ACTIVIDADES EVALUABLES
- CUADERNO DE CLASE
- PROPUESTAS QUE OFRECE PARA LA EVALUACIÓN DEL ALUMNADO
 - RESUMEN DEL CUADERNO
 - VISIÓN GLOBAL POR ÁREA/MATERIA
- USO DESDE EL MÓVIL (iSéneca)

TEMPORALIZACIÓN DEL CURSO

FECHA	ACTUACIÓN
15/11/19	Sesión I: Configuración del cuaderno de Séneca
25/11/19	Evaluación y puesta en común de la Sesión I (Colabor@)
29/11/19	Sesión II: Uso del cuaderno y propuestas de evaluación que ofrece.
10/12/19	Evaluación y puesta en común de la Sesión II (Colabor@)
17/01/20	Sesión III: Configuración y uso del cuaderno desde el dispositivo móvil
27/01/20	Evaluación y puesta en común de la Sesión III (Colabor@)
Febrero- Marzo	Recopilación y resolución de posibles dudas posteriores (preferentemente en Colabor@)

EVALUACIÓN DEL CURSO

- Entrar en Colabor@
- Responder a los mensajes del foro
- Asistir y participar en las sesiones programadas
- Documentos generados son innovadores a nivel pedagógico-didáctico
- Complimentar la Valoración Global de Progreso (Marzo) y Memoria Final (Mayo)

SESIÓN I: CONFIGURACIÓN DEL CUADERNO DE SÉNECA

CONFIGURACIÓN DEL CUADERNO DE SÉNECA (PONDERACIÓN DE LOS CRITERIOS DE EVALUACIÓN)

- Ruta: *Alumnado/Evaluación/Currículo por competencias/Programaciones didácticas/Seleccionar la etapa/Seleccionar nuestra materia/Elementos y desarrollos curriculares*

The screenshot displays the SENECA system interface. On the left is a navigation menu with a dropdown menu set to 'Alumnado'. The menu items are: Alumnado, Unidades, Evaluación (with sub-items Convocatorias and Calificaciones), Currículo por competencias (with sub-item Configuración), Programaciones didácticas (highlighted with a black box and a white arrow pointing to it), UDI (Unidades didácticas integradas), and Evaluación del alumnado. The main content area is titled 'PROGRAMACIONES DIDÁCTICAS' and contains two dropdown menus: 'Año académico' set to '2019-2020' and 'Etapa' set to 'Educación Secundaria Obligatoria'. Below these is the text 'Número total de registros: 27' and a table of subjects. The table has a header 'Área/Materia' and a sub-header 'Aspectos generales'. The subjects listed are: Biología y Geología, Cambios Sociales y Género, Ciencias aplicadas a la actividad profesional, Cultura Científica, and Cultura Clásica. The 'Cambios Sociales y Género' row is highlighted in blue, and its 'Aspectos generales' sub-item 'Elementos y desarrollos curriculares' is also highlighted in blue.

Área/Materia	Aspectos generales
Biología y Geología	Aspectos generales
Cambios Sociales y Género	Elementos y desarrollos curriculares
Ciencias aplicadas a la actividad profesional	Actualizaciones
Cultura Científica	
Cultura Clásica	

CONFIGURACIÓN DEL CUADERNO DE SÉNECA (PONDERACIÓN DE LOS CRITERIOS DE EVALUACIÓN)

- Ruta: *Alumnado/Evaluación/Currículo por competencias/Programaciones didácticas/Seleccionar la etapa/Seleccionar nuestra materia/Elementos y desarrollos curriculares/Seleccionamos el curso/Criterios de Evaluación*

PROGRAMACION DIDÁCTICA: ELEMENTOS Y DESARROLLOS CURRICULARES

Año académico: 2019-2020 Etapa: Educación Secundaria Obligatoria

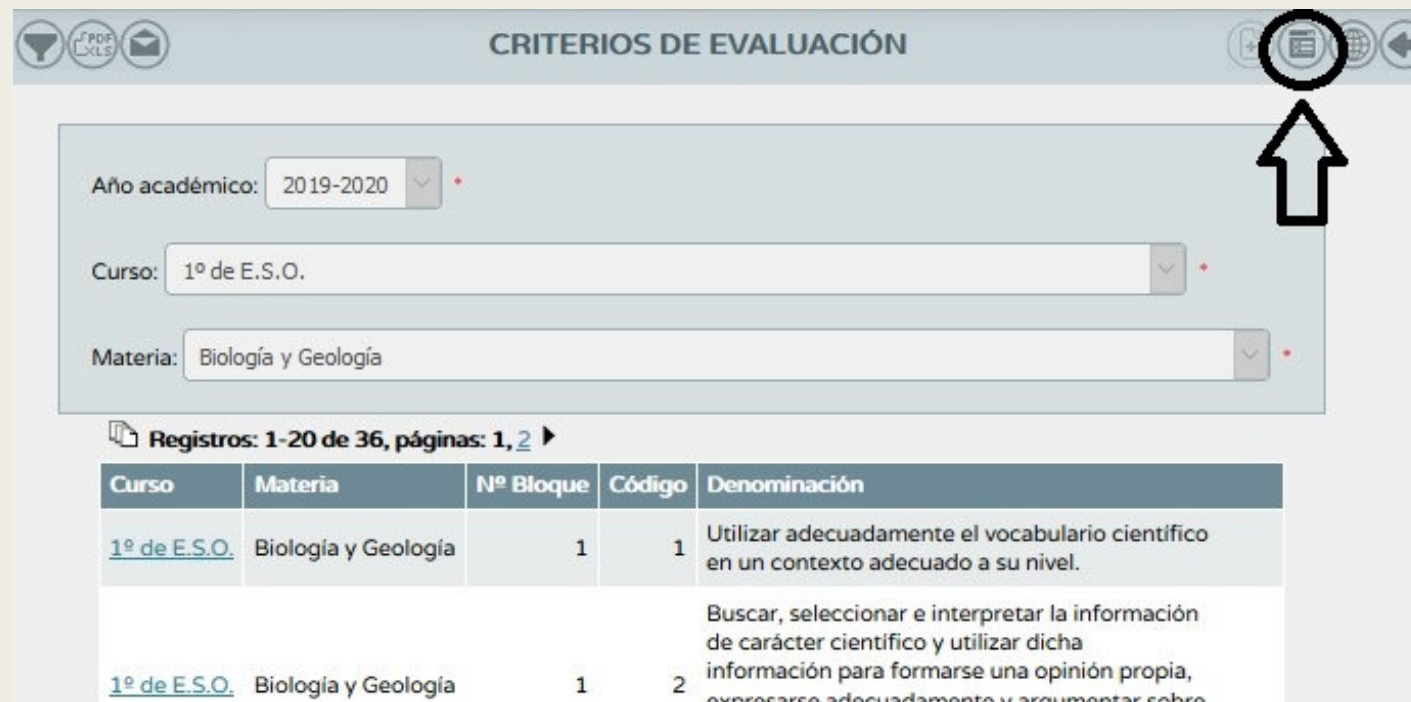
Área/Materia: Biología y Geología

Número total de registros: 5

Curso	Área/Materia
1º de E.S.O.	Biología y Geología
3º de E.S.O.	Elementos y desarrollo curricular
3º de E.S.O.	Objetivos
3º de E.S.O.	Bloques de contenidos
4º de E.S.O.	Criterios de evaluación
4º de E.S.O.	Indicadores/Estándares
4º de E.S.O.	Relaciones curriculares

CONFIGURACIÓN DEL CUADERNO DE SÉNECA (PONDERACIÓN DE LOS CRITERIOS DE EVALUACIÓN)

En la parte superior derecha pinchar sobre el icono *Perfil por área/Materia*



CRITERIOS DE EVALUACIÓN

Año académico: 2019-2020

Curso: 1º de E.S.O.

Materia: Biología y Geología

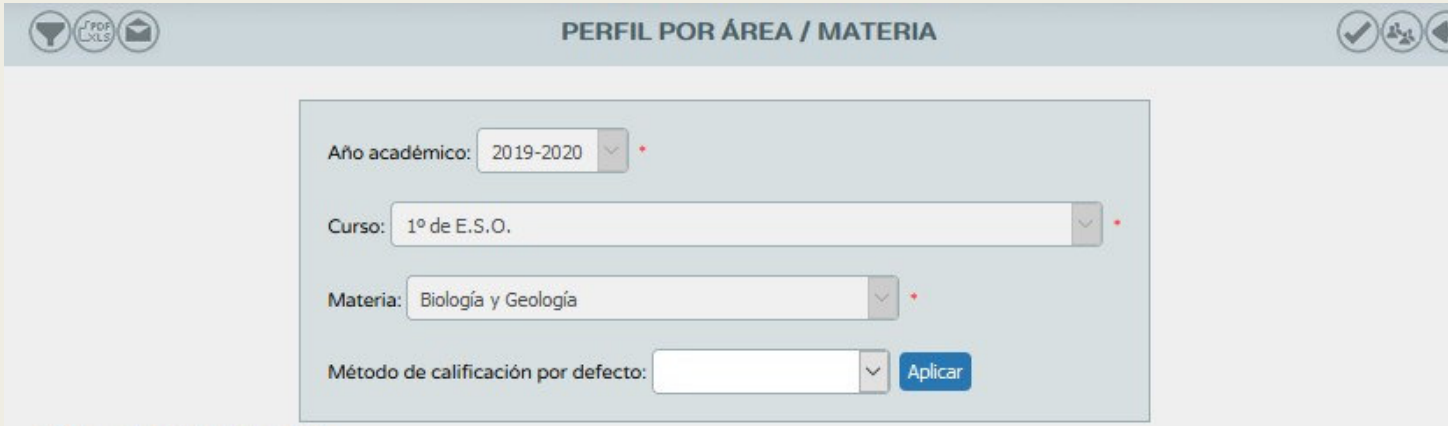
Registros: 1-20 de 36, páginas: 1, 2

Curso	Materia	Nº Bloque	Código	Denominación
1º de E.S.O.	Biología y Geología	1	1	Utilizar adecuadamente el vocabulario científico en un contexto adecuado a su nivel.
1º de E.S.O.	Biología y Geología	1	2	Buscar, seleccionar e interpretar la información de carácter científico y utilizar dicha información para formarse una opinión propia, expresarse adecuadamente y argumentar sobre

CONFIGURACIÓN DEL CUADERNO DE SÉNECA (PONDERACIÓN DE LOS CRITERIOS DE EVALUACIÓN)

En el método de calificación por defecto (lo aplica a todos) podemos escoger entre:

- Evaluación aritmética: El resultado de la evaluación del criterio será la media aritmética de todos los valores introducidos para el alumnado, sin tener en cuenta los valores que se presentan como sin calificar (“No evaluado” NE).
- Evaluación continua: El resultado de la evaluación del criterio será el último valor introducido para este criterio.



The screenshot shows a web interface titled "PERFIL POR ÁREA / MATERIA". It features a header with navigation icons (filter, PDF, LXML, envelope) on the left and confirmation, refresh, and back icons on the right. The main content area contains a form with the following fields:

- Año académico:** A dropdown menu with "2019-2020" selected.
- Curso:** A dropdown menu with "1º de E.S.O." selected.
- Materia:** A dropdown menu with "Biología y Geología" selected.
- Método de calificación por defecto:** An empty dropdown menu.

An "Aplicar" button is located to the right of the "Método de calificación por defecto" field.

CONFIGURACIÓN DEL CUADERNO DE SÉNECA (PONDERACIÓN DE LOS CRITERIOS DE EVALUACIÓN)

El método de calificación lo podemos aplicar por defecto o bien seleccionando un método por criterio de evaluación.

Introducimos la ponderación de los criterios (debe sumar 100 %) y damos a validar

PERFIL POR ÁREA / MATERIA Validar

Año académico: 2019-2020

Curso: 1º de E.S.O.

Materia: Biología y Geología

Método de calificación por defecto: Aplicar

Debe sumar 100%

Número total de registros: 36

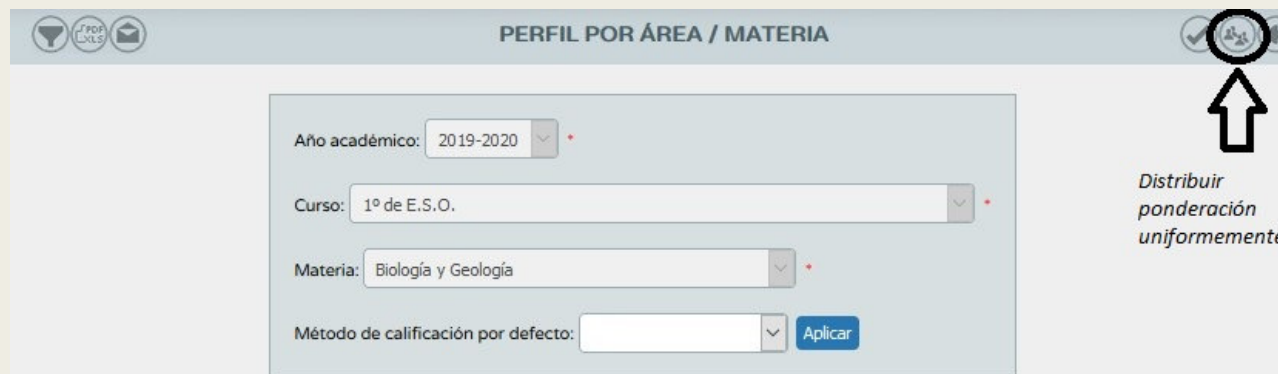
Nº Criterio	Denominación	Ponderación %	Método de calificación
ByG1.1	Utilizar adecuadamente el vocabulario científico en un contexto adecuado a su nivel.	2.78	Evaluación aritmética
ByG1.2	Buscar, seleccionar e interpretar la información de carácter científico y utilizar dicha información para formarse una opinión propia, expresarse adecuadamente y argumentar sobre problemas relacionados con el medio natural y la salud.	2.78	Evaluación aritmética
ByG1.3	Realizar un trabajo experimental con ayuda de un guión de prácticas de laboratorio o de campo describiendo su ejecución e interpretando sus resultados.	2.78	Evaluación aritmética
ByG1.4	Utilizar correctamente los materiales e instrumentos básicos de un laboratorio, respetando las normas de seguridad del mismo.	2.78	Evaluación aritmética

Si deseamos asignar un método de calificación por criterio

CONFIGURACIÓN DEL CUADERNO DE SÉNECA (PONDERACIÓN DE LOS CRITERIOS DE EVALUACIÓN)

A tener en cuenta:

- En la parte superior derecha hay un icono que permite distribuir la ponderación de los criterios uniformemente (tal y como viene por defecto)



PERFIL POR ÁREA / MATERIA

Año académico: 2019-2020

Curso: 1º de E.S.O.

Materia: Biología y Geología

Método de calificación por defecto:

Distribuir ponderación uniformemente

- Los criterios de evaluación ponderados a cero no serán candidatos a ser evaluados (no recomendable puesto que debemos evaluar todos los criterios)
- Esta ponderación puede ser modificada a posteriori.

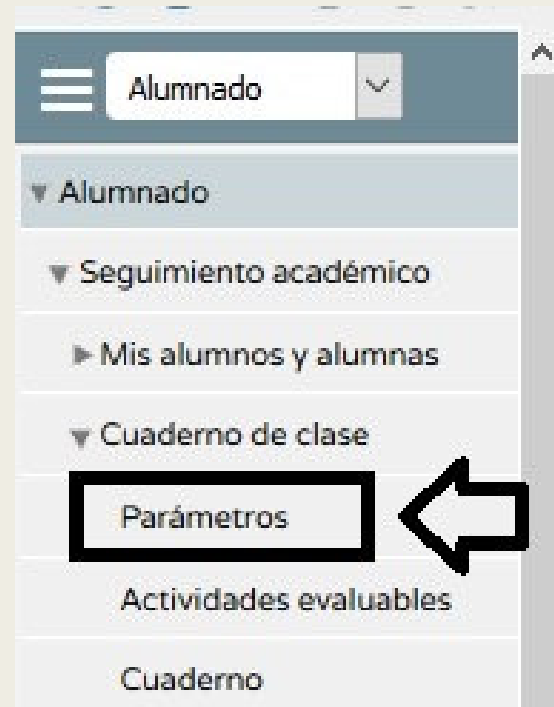
CONFIGURACIÓN DEL CUADERNO DE SÉNECA (PONDERACIÓN DE LOS CRITERIOS DE EVALUACIÓN)

¡¡¡¡¡IMPORTANTE!!!!

Esta ponderación debe ser
consensuada ya que es la misma
para todos los grupos de un mismo
curso

CONFIGURACIÓN DEL CUADERNO DE SÉNECA (PARÁMETROS)

- Ruta: Alumnado/Alumnado/Seguimiento académico/Cuaderno de clase/Parámetros



CONFIGURACIÓN DEL CUADERNO DE SÉNECA (PARÁMETROS)

- **Categorías evaluables:** Son las acciones que desarrollamos en clase para la evaluación del alumnado las cuales pueden coincidir (o no) con los instrumentos de evaluación.
- Esto es personal para cada profesor/a.

PARAMETROS DEL CUADERNO DE CLASE

Categorías evaluables | Modelo de calificación | Actitud

Colectivo: Vigentes No vigentes Todas

Categorías evaluables				
Categoría	Abreviatura	Orden	¿Diaria?	¿Vigente?
Pruebas Escritas	PE	1	Sí	Sí
Trabajo Diario	TD	2	Sí	Sí
Cuaderno	C	3	Sí	Sí
Fichas	F	4	Sí	Sí

CONFIGURACIÓN DEL CUADERNO DE SÉNECA (PARÁMETROS)

- Para crear una categoría evaluable pinchamos sobre el icono *Nueva categoría* situado en la parte superior derecha.

PARAMETROS DEL CUADERNO DE CLASE

Categorías evaluables | Modelo de calificación | Actitud



Colectivo: Vigentes No vigentes Todas

Categorías evaluables				
Categoría	Abreviatura	Orden	¿Diaria?	¿Vigente?
Pruebas Escritas	PE	1	Sí	Sí
Trabajo Diario	TD	2	Sí	Sí
Cuaderno	C	3	Sí	Sí
Fichas	F	4	Sí	Sí

Nueva categoría

CONFIGURACIÓN DEL CUADERNO DE SÉNECA (PARÁMETROS)

CATEGORIA DE ACTIVIDAD EVALUABLE



Aceptar

Categoría

Descripción: * Abreviatura: *

¿Se trata de una categoría de actividades diarias? Sí No *Marcamos SI si queremos vincularlo a criterios de evaluación*

Orden de presentación: * *Es el orden en que aparecerá en nuestro cuaderno*

¿La categoría se encuentra vigente? Sí No *Si lo vamos a usar*

- Una vez definidos todos los campos, damos Aceptar y tenemos creada la categoría

CONFIGURACIÓN DEL CUADERNO DE SÉNECA (PARÁMETROS)

PARAMETROS DEL CUADERNO DE CLASE

Categorías evaluables | Modelo de calificación | Actitud

Colectivo: Vigentes No vigentes Todas

Categorías evaluables				
Categoría	Abreviatura	Orden	¿Diaria?	¿Vigente?
Pruebas Escritas	PE	1	Sí	Sí
Trabajo Diario	TD	2	Sí	Sí
Cuaderno	C	3	Sí	Sí
Fichas	F	4	Sí	Sí

- Una creada la categoría podemos reeditarla dándole a Detalle o borrarla dándole a Borrar

CONFIGURACIÓN DEL CUADERNO DE SÉNECA (PARÁMETROS)

- **Modelo de calificación:** Aparecen los cursos y materias que tenemos asignados como docentes.
- Al pinchar sobre un curso pasamos a configurarlo.

PARAMETROS DEL CUADERNO DE CLASE

Categorías evaluables **Modelo de calificación** Actitud

Año académico: 2019-2020

Curso	Materia	Configurado
1º de E.S.O.	Matemáticas	Si
2º de E.S.O.	Matemáticas	Si
3º de E.S.O.	Matemáticas orientadas a las enseñanzas académicas	Si
4º de E.S.O.	Matemáticas orientadas a las enseñanzas aplicadas	Si

CONFIGURACIÓN DEL CUADERNO DE SÉNECA (PARÁMETROS)

- Tipo de media:
 - Aritmética: Las categorías seleccionadas pesan lo mismo.
 - Ponderada: Establecemos los pesos de cada categoría.

MODELO DE CALIFICACIÓN  

Curso académico: 2019-2020

Curso: 1º de E.S.O. Materia: Matemáticas

Tipo de media: Ponderada  *

Seleccionado	Categoría	Abreviatura	¿Diaria?	Peso (%)
<input checked="" type="checkbox"/>	Pruebas Escritas	PE	Sí	60
<input checked="" type="checkbox"/>	Trabajo Diario	TD	Sí	30
<input checked="" type="checkbox"/>	Cuaderno	C	Sí	10
<input type="checkbox"/>	Fichas	F	Sí	

CONFIGURACIÓN DEL CUADERNO DE SÉNECA (PARÁMETROS)

- **Actitud:** Este apartado nos pregunta si vamos a hacer uso de un registro diario de actitud y de observaciones. Si le damos que **NO** no aparecerán las caritas ni las observaciones en nuestro cuaderno.

PARAMETROS DEL CUADERNO DE CLASE

Categorías evaluables Modelo de calificación **Actitud**

Año académico: 2019-2020

¿Se hará uso del registro diario de Actitud y comentarios? Sí No

CONFIGURACIÓN DEL CUADERNO DE SÉNECA (PARÁMETROS)

- Un poco más abajo se nos pregunta la posibilidad de comunicar a las familias la actitud, comentarios o ambas cosas. La elección va por materias, no por clase.

PARAMETROS DEL CUADERNO DE CLASE

Categorías evaluables | Modelo de calificación | **Actitud**

Año académico: 2019-2020

¿Se hará uso del registro diario de Actitud y comentarios? Si No

Publicación a las familias

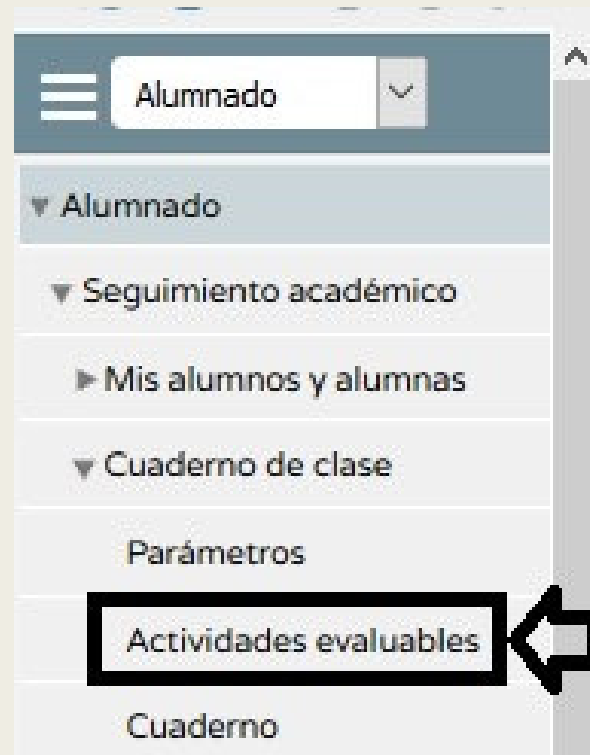
Evaluación: 1ª Evaluación

Fecha inicio: 16/09/2019 | Fecha fin: 22/12/2019

Curso	Materia	Mostrar a las familias	
		Actitud	Comentarios
1º de E.S.O.	Matemáticas	<input type="checkbox"/>	<input type="checkbox"/>
2º de E.S.O.	Matemáticas	<input type="checkbox"/>	<input type="checkbox"/>
3º de E.S.O.	Matemáticas orientadas a las enseñanzas académicas	<input type="checkbox"/>	<input type="checkbox"/>
4º de E.S.O.	Matemáticas orientadas a las enseñanzas aplicadas	<input type="checkbox"/>	<input type="checkbox"/>

CONFIGURACIÓN DEL CUADERNO DE SÉNECA (ACTIVIDADES EVALUABLES)

- Ruta: Alumnado/Alumnado/Seguimiento académico/Cuaderno de clase/Actividades evaluables



CONFIGURACIÓN DEL CUADERNO DE SÉNECA (ACTIVIDADES EVALUABLES)

- La primera vez que entremos a este apartado la pantalla nos aparecerá vacía.
- Debe haber una actividad evaluable por cada calificación que queramos introducir.
- Para añadir pulsamos sobre el botón Nueva de la esquina superior derecha.

ACTIVIDADES EVALUABLES

Año académico: 2019-2020

Alumnado de:

Evaluación:

Categorías: Todas

Refrescar

NO EXISTEN DATOS

CONFIGURACIÓN DEL CUADERNO DE SÉNECA (ACTIVIDADES EVALUABLES)

- Creación de actividades:

The screenshot shows the configuration interface for an 'ACTIVIDAD EVALUABLE'. The form includes the following fields and options:

- Año académico:** 2019/2020
- Alumnado de:** *Elegimos nivel y materia* (dropdown menu)
- Evaluación:** *Seleccionamos la evaluación* (dropdown menu)
- Categoría evaluable:** *Seleccionamos la categoría evaluable definida anteriormente* (dropdown menu)
- Actividad evaluable:** A section header for the activity description.
- Descripción:** A text input field with a left-pointing arrow icon. The text inside is *Escribimos su descripción larga y su correspondiente corta*.
- Descripción corta:** A text input field with a right-pointing arrow icon.
- Detalle:** A text area with the text *Opcional: Descripción de la actividad*.

CONFIGURACIÓN DEL CUADERNO DE SÉNECA (ACTIVIDADES EVALUABLES)

- Quedaría algo así:

 **ACTIVIDAD EVALUABLE**  

Año académico: 2019/2020 Alumnado de: 1º de E.S.O. / MAT / 1º A / 25 alumnos\as

Evaluación: 1ª Evaluación Categoría evaluable: Pruebas Escritas

Actividad evaluable

Descripción: UD 1: NÚMEROS NATURALES Descripción corta: UD1

Detalle:

CONFIGURACIÓN DEL CUADERNO DE SÉNECA (ACTIVIDADES EVALUABLES)

- Pasamos ahora a configurar la calificación:
 - Check: Decimos si una actividad se cumple o no. No se introduce nota.
 - Sistema de calificación: Si queremos vincularlo a criterios debemos utilizar Numérico abierto (Evaluación del aprendizaje)

Configuración de la calificación

Evaluación por competencias

Planificación

Comunicaciones y avisos

Información adicional

Alumnado destinatario

¿Es un check?

¿Contiene una calificación?

Sistema de calificación: Numérico Abierto (Evaluación del aprendizaje) ▼

Detalle del sistema de calificación seleccionado:

Cualquier valor numérico entre 0 y 10 con hasta dos cifras decimales.

CONFIGURACIÓN DEL CUADERNO DE SÉNECA (ACTIVIDADES EVALUABLES)

- Evaluación por competencias:
 - Asignamos un instrumento de evaluación.
 - Asignamos los distintos criterios de evaluación que lleva asociada la actividad evaluable. Este traspaso de calificaciones es automático, y se añade a cada uno de los criterios seleccionados la calificación introducida.

Configuración de la calificación | Evaluación por competencias | Planificación | Comunicaciones y avisos | Información adicional | Alumnado destinatario

Instrumento de evaluación: Pruebas escritas

Criterios disponibles:

- MAT1.7 - Valorar la modelización matemática como un recurso para resolver problemas d
- MAT1.8 - Desarrollar y cultivar las actitudes personales inherentes al quehacer matemát
- MAT1.9 - Superar bloqueos e inseguridades ante la resolución de situaciones desconocid
- MAT1.10 - Reflexionar sobre las decisiones tomadas, aprendiendo de ello para situacion
- MAT1.11 - Emplear las herramientas tecnológicas adecuadas, de forma autónoma, realiz
- MAT1.12 - Utilizar las tecnologías de la información y la comunicación de modo habitual e
- MAT2.5 - Utilizar diferentes estrategias (empleo de tablas, obtención y uso de la constar
- MAT2.7 - Utilizar el lenguaje algebraico para simbolizar y resolver problemas mediante el

Criterios asignados:

- MAT1.1 - Expresar verbalmente y de forma razonada el proceso seguido en la resolució
- MAT1.2 - Utilizar procesos de razonamiento y estrategias de resolución de problemas, re
- MAT1.3 - Describir y analizar situaciones de cambio, para encontrar patrones, regularida
- MAT1.4 - Profundizar en problemas resueltos planteando pequeñas variaciones en los d
- MAT1.5 - Elaborar y presentar informes sobre el proceso, resultados y conclusiones obt
- MAT1.6 - Desarrollar procesos de matematización en contextos de la realidad cotidiana (
- MAT2.1 - Utilizar números naturales, enteros, fraccionarios, decimales y porcentajes ser
- MAT2.2 - Conocer y utilizar propiedades y nuevos significados de los números en contex

CONFIGURACIÓN DEL CUADERNO DE SÉNECA (ACTIVIDADES EVALUABLES)

- Evaluación por competencias:
 - Si queremos crear nuevos instrumentos de evaluación seguiremos la ruta:
 - Alumnado/Evaluación /Currículo por competencias/UDI (Unidades didácticas integradas)/Técnicas e instrumentos de evaluación

Alumnado

TÉCNICAS E INSTRUMENTOS DE EVALUACIÓN

Número total de registros: 7

Denominación	Código	¿Activo?
Cuaderno de clase	CUA	Si
Escala de observación	EOBS	No
Ficha trabajo diario	FTD	Si
Portfolio	PORT	Si
Pruebas escritas	PRE	Si
Pruebas orales	PRO	Si
TALLER	TALL	Si

Nuevo instrumento de evaluación

CONFIGURACIÓN DEL CUADERNO DE SÉNECA (ACTIVIDADES EVALUABLES)

■ Planificación:

- En este apartado podemos definir fechas/horas concretas para esta actividad.
- Por defecto sale las fechas de inicio y final de la evaluación seleccionada.

The screenshot shows the 'Planificación' (Planning) tab selected in a navigation bar. Below the navigation bar, there are four input fields for scheduling the activity. The first field is labeled 'Fecha de inicio:' and contains the date '16/09/2019'. The second field is labeled 'Hora de inicio:' and is empty. The third field is labeled 'Fecha de fin:' and contains the date '22/12/2019'. The fourth field is labeled 'Hora de fin:' and is empty. Each date field has a small calendar icon to its right.

Configuración de la calificación	Evaluación por competencias	Planificación	Comunicaciones y avisos	Información adicional	Alumnado destinatario
Fecha de inicio: 16/09/2019	Hora de inicio:	Fecha de fin: 22/12/2019	Hora de fin:		

CONFIGURACIÓN DEL CUADERNO DE SÉNECA (ACTIVIDADES EVALUABLES)

- Comunicaciones y avisos:
 - Permite mostrar o no distintas informaciones a las familias.

The screenshot shows a configuration interface with a horizontal menu at the top containing six tabs: 'Configuración de la calificación', 'Evaluación por competencias', 'Planificación', 'Comunicaciones y avisos' (which is highlighted), 'Información adicional', and 'Alumnado destinatario'. Below the menu, there are two rows of settings. The first row contains 'Mostrar y comunicar a familias:' followed by an unchecked checkbox, and 'Publicar nota:' followed by an unchecked checkbox. The second row contains 'Incluir evento en:' followed by a dropdown menu showing 'Ninguna agenda' with a downward arrow and a red asterisk, and three radio buttons: 'Marca solo la fecha de inicio', 'Marca solo la fecha de fin', and 'Marca ambas'.

CONFIGURACIÓN DEL CUADERNO DE SÉNECA (ACTIVIDADES EVALUABLES)

■ Información adicional:

- Permite adjuntar un archivo sobre la actividad e introducir información complementaria sobre la misma.

The screenshot shows a web interface with a horizontal navigation bar at the top containing six tabs: 'Configuración de la calificación', 'Evaluación por competencias', 'Planificación', 'Comunicaciones y avisos', 'Información adicional' (which is highlighted), and 'Alumnado destinatario'. Below the navigation bar, the 'Información adicional' section contains a file upload area with the label 'Adjuntar documento:' and a button labeled 'Examinar...'. To the right of the button, the text reads 'No se ha seleccionado ningún archivo.'. Below this is a text input field with the label 'Información complementaria:' and a large, empty white rectangular box for entering text.

CONFIGURACIÓN DEL CUADERNO DE SÉNECA (ACTIVIDADES EVALUABLES)

■ Alumnado destinatario:

- Podemos elegir si esa actividad va dirigida a todo el alumnado o solo a algunos.

The screenshot shows the 'Alumnado destinatario' (Target Students) configuration screen. At the top, there is a navigation bar with five tabs: 'Configuración de la calificación', 'Evaluación por competencias', 'Planificación', 'Comunicaciones y avisos', and 'Información adicional'. The 'Alumnado destinatario' tab is currently selected and highlighted. Below the navigation bar, there is a checkbox labeled 'Asignación parcial a alumnos/as:' which is currently unchecked. Underneath, there are two empty list boxes: 'Alumnos/as candidatos:' on the left and 'Alumnos/as seleccionados:' on the right. Between these two boxes is a vertical toolbar containing five icons: a circular refresh icon at the top, followed by four icons representing different selection actions (down arrow, left arrow, right arrow, and up arrow).

CONFIGURACIÓN DEL CUADERNO DE SÉNECA (ACTIVIDADES EVALUABLES)

Finalmente damos a Aceptar y ya tenemos creada la actividad evaluable.

ACTIVIDAD EVALUABLE

Año académico: 2019/2020 Alumnado de: 1º de E.S.O. / MAT / 1º A / 25 alumnos/as

Evaluación: 1ª Evaluación Categoría evaluable: Pruebas Escritas

Actividad evaluable

Descripción: UD 1: NÚMEROS NATURALES Descripción corta: UD1

Detalle:

Configuración de la calificación Evaluación por competencias Planificación Comunicaciones y avisos Información adicional **Alumnado destinatario**

Asignación parcial a alumnos/as:

Alumnos/as candidatos: Alumnos/as seleccionados

Aceptar

CONFIGURACIÓN DEL CUADERNO DE SÉNECA (ACTIVIDADES EVALUABLES)

Una vez creada la actividad evaluable tenemos las siguientes opciones al pinchar sobre ella:

ACTIVIDADES EVALUABLES

Año académico: 2019-2020

Alumnado de: 1º de E.S.O. / MAT / 1º A / 25 alumnos/as

Evaluación: 1ª Evaluación * Categorías: Todas Refrescar

Número total de registros: 6

Categoría evaluable	¿Diaria?	Actividad evaluable	Descripción corta	Fecha inicio	Fecha fin	Mostrar a familia	Publicar nota
Pruebas Escritas	Sí	UD 1: NÚMEROS NATURALES	UD1	16/09/2019	22/12/2019	No	No
Pruebas Escritas	Sí	UD 2: DIVISIBILIDAD	Clonar actividad		22/12/2019	No	No
Pruebas Escritas	Sí	UD 3: NÚMEROS ENTEROS	Calificar		22/12/2019	No	No
Pruebas Escritas	Sí	UD 4: FRACCIONES	Eliminar		22/12/2019	No	No
Trabajo Diario	Sí	TRABAJO DIARIO 1ª EVALUACIÓN	Clonar actividad al año actual		22/12/2019	No	No
Cuaderno	Sí	CUADERNO 1ª EVALUACIÓN	TD1	16/09/2019	22/12/2019	No	No
			C1	16/09/2019	22/12/2019	No	No

CONFIGURACIÓN DEL CUADERNO DE SÉNECA (ACTIVIDADES EVALUABLES)

- **Detalle:** Volvemos a entrar en la actividad y podemos modificar aspectos.
- **Clonar actividad:** Permite copiar una actividad. Una vez copiada podemos cambiar ciertos aspectos y crear a partir de esta una actividad nueva.
- **Calificar:** Da la opción de introducir calificaciones
- **Eliminar:** Se podrá eliminar siempre y cuando no tenga introducidas calificaciones

CONFIGURACIÓN DEL CUADERNO DE SÉNECA (ACTIVIDADES EVALUABLES)

Una opción muy interesante es la Generación de actividades evaluables situado en la parte superior derecha.

ACTIVIDADES EVALUABLES

Año académico: 2019-2020

Alumnado de: 1º de E.S.O. / MAT / 1º A / 25 alumnos/as

Evaluación: 1ª Evaluación * Categorías: Todas * Refrescar

Número total de registros: 6

Categoría evaluable	¿Diaria?	Actividad evaluable	Descripción corta	Fecha inicio	Fecha fin	Mostrar a familia	Publicar nota
Pruebas Escritas	Sí	UD 1: NÚMEROS NATURALES	UD1	16/09/2019	22/12/2019	No	No
Pruebas Escritas	Sí	UD 2: DIVISIBILIDAD			22/12/2019	No	No
Pruebas Escritas	Sí	UD 3: NÚMEROS ENTEROS			22/12/2019	No	No
Pruebas Escritas	Sí	UD 4: FRACCIONES			22/12/2019	No	No
Trabajo Diario	Sí	TRABAJO DIARIO 1ª EVALUACIÓN	TD1	16/09/2019	22/12/2019	No	No
Cuaderno	Sí	CUADERNO 1ª EVALUACIÓN	C1	16/09/2019	22/12/2019	No	No

Generación de actividades evaluables

CONFIGURACIÓN DEL CUADERNO DE SÉNECA (ACTIVIDADES EVALUABLES)

Permite recuperar actividades de un curso académico anterior o de un mismo curso trasladarla y trasladarlo otro nivel.

- **Datos de origen:** Desde donde queremos generar la actividad.
- **Datos de destino:** A donde queremos que se copien las actividades evaluables.
- **Actividades:** Seleccionamos aquellas actividades que queremos que se clonen.

The screenshot shows the 'GENERACIÓN DE ACTIVIDADES EVALUABLES' interface. It is divided into three main sections: 'Datos de origen', 'Datos de destino', and 'Actividades'.

Datos de origen:

- Origen: Cuaderno de clase
- Año académico: 2019-2020
- Grupo de alumnos: 1º de E.S.O. / MAT / 1º A / 25 alumnas
- Evaluación: 1ª Evaluación
- Categoría: Cualquiera

Datos de destino:

- Año académico: 2019/2020
- Grupo de alumnos: 2º de E.S.O. / MAT / 2º B / 25 alumnas
- Evaluación: 2ª Evaluación

Actividades:

Candidatas:

- CUADERNO 1º EVALUACIÓN
- TRABAJO DIARIO 1º EVALUACIÓN
- UD 1: NÚMEROS NATURALES
- UD 2: DIVISIBILIDAD
- UD 3: NÚMEROS ENTEROS
- UD 4: FRACCIONES

Seleccionadas:

The interface includes a central control panel with a refresh button, a search icon, and four directional arrow buttons (up, down, left, right) for moving items between the 'Candidatas' and 'Seleccionadas' lists.


CUADERNO DE CLASE

- Una vez esté configurado el cuaderno pasamos a introducir las calificaciones.
- *Ruta: Alumnado/Alumnado/Seguimiento académico/Cuaderno de clase/Cuaderno*


The screenshot displays the 'CUADERNO DE CLASE' interface. On the left, a sidebar menu is visible with the following items: Alumnado, Seguimiento académico, Mis alumnos y alumnas, Cuaderno de clase, Parámetros, Actividades evaluables (with 'Cuaderno' highlighted and an arrow pointing to it), Comunicaciones de ausencias alumnado, Justificaciones de ausencias alumnado, Faltas de asistencia, Seguimiento del Absentismo Escolar, and Familias y tutores. The main content area is titled 'CUADERNO DE CLASE' and contains a form with the following fields: 'Año académico:' (2019-2020), 'Alumnado de:' (Seleccionar grupo), 'Fecha de referencia de las actividades y registros diarios:' (13/11/2019), 'Evaluación:' (Seleccionar evaluación), and 'Categorías:' (Todas). A 'Refrescar' button is located below the 'Evaluación:' field. Below the form, the text 'NO EXISTEN DATOS' is displayed. A blue information icon is present in the top right corner of the form area.

CUADERNO DE CLASE

- Podemos elegir la fecha en la que introducimos las notas.
- En la esquina superior izquierda hay un botón que nos permite exportar las calificaciones de ese día en múltiples formatos.
- En la esquina superior derecha hay otro botón que nos permite ver el **resumen del cuaderno** -> Esto ya lo veremos en la siguiente sesión


Exportar datos

CUADERNO DE CLASE


Resumen del cuaderno


Año académico: 2019-2020

Alumnado de: 4º de E.S.O. / MAP / 4º A 4º B / 15 alumnos/as

Fecha de referencia de las actividades y registros diarios: 08/11/2019

Evaluación: 1ª Evaluación Categorías: Todas

[Refrescar](#)



Número total de registros: 15

Foto	Alumno/a	Actitud		Comentario	Pruebas Escritas (Diaria)			Trabajo Diario (Diaria)	Cuaderno (Diaria)	Alumno/a	Foto
		😊	😞		UD1	UD2	UD3	TD1	Cl		
	██████████	😊	😞	📄	<input type="checkbox"/>	<input type="checkbox"/>	<input type="checkbox"/>	<input type="checkbox"/>	<input type="checkbox"/>	██████████	
	██████████	😊	😞	📄	<input type="checkbox"/>	<input type="checkbox"/>	<input type="checkbox"/>	<input type="checkbox"/>	<input type="checkbox"/>	██████████	
	██████████	😊	😞	📄	<input type="checkbox"/>	<input type="checkbox"/>	<input type="checkbox"/>	<input type="checkbox"/>	<input type="checkbox"/>	██████████	
	██████████	😊	😞	📄	<input type="checkbox"/>	<input type="checkbox"/>	<input type="checkbox"/>	<input type="checkbox"/>	<input type="checkbox"/>	██████████	
	██████████	😊	😞	📄	<input type="checkbox"/>	<input type="checkbox"/>	<input type="checkbox"/>	<input type="checkbox"/>	<input type="checkbox"/>	██████████	

iii Muchas gracias!!!