

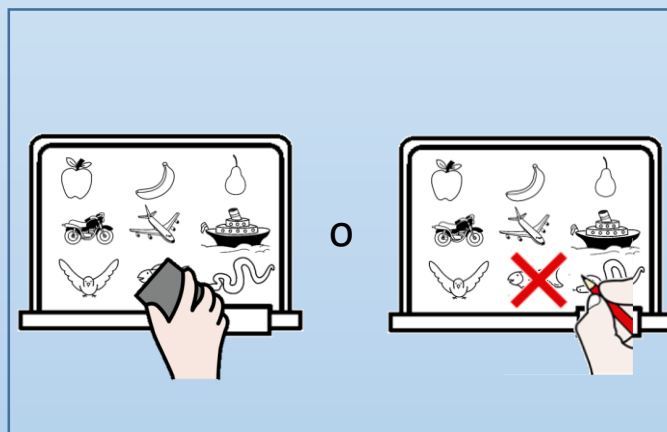



SIGUE MIS PISTAS



El guía de juego dibuja en una pizarra varios dibujos.

Por ejemplo, 3 dibujos de 3 categorías diferentes.



Un niño/a dice pistas para que el que está en la pizarra adivine a qué palabra se refiere y borrarla o tacharla.

NOTAS:

- A veces hay que dar más de una pista por ejemplo: va por el cielo y es un animal, si solo decimos va por el cielo puede ser el avión y el pájaro.
- Se pueden usar tantos dibujos y categorías como se quieran, dependiendo del nivel de los jugadores.

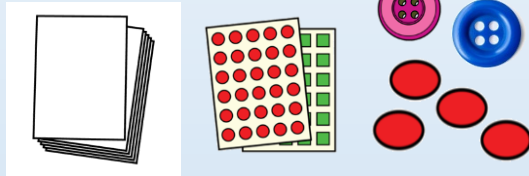


Materiales:

Pizarra, rotulador de pizarra y borrador.



O folios y gomets/rotulador.



NOTA: También se puede jugar con papel y en lugar de borrar pegamos gomets, ponemos botones/fichas encima de las palabras que se adivinen o las tachamos.

Dirigido a:

Infantil y primer ciclo de primaria.

Autoría del juego:

Magdalena García Capitán