Centro del Profesorado de El Ejido

CEP El Ejido

"Cuaderno del Profesorado Séneca/iSéneca y PASEN en Educación Primaria"

Sesión 1: 16/05/2017

Delia C. Dumitru
C.E.I.P. Laimún

CUADERNO DEL PROFESORADO Séneca/iSéneca

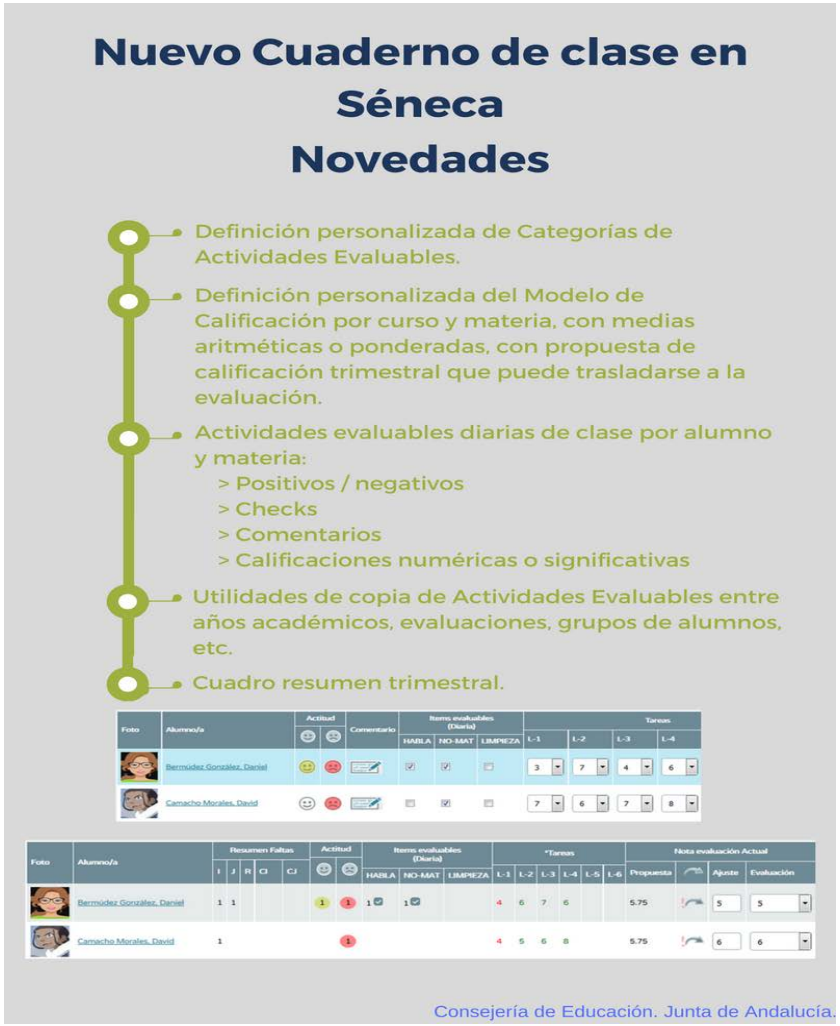

Imágen nº1

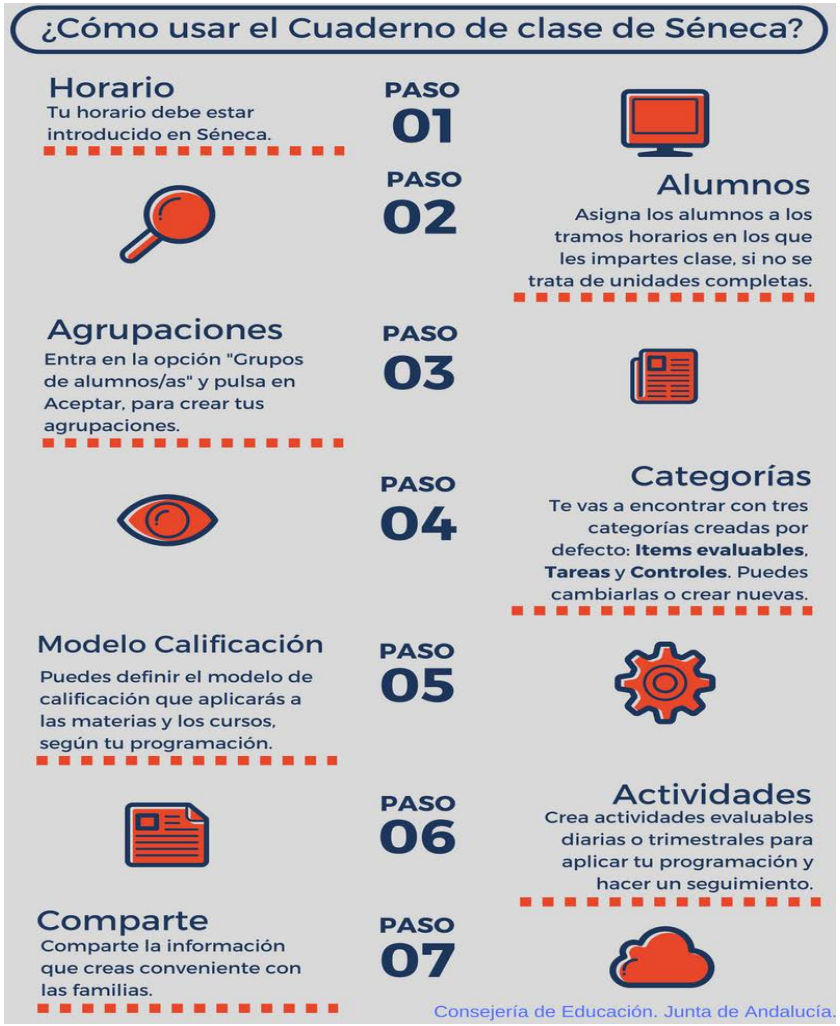

Imágen nº2

Imágenes extraídas de la web de la Consejería de Educación de la Junta de Andalucía, desde los portales Séneca y Pasen

CUADERNO DEL PROFESORADO Séneca/iSéneca

El **Cuaderno del Profesorado de Séneca** o más bien **Cuaderno de clase**, es una herramienta que simplifica y unifica los cuadernos digitales (tales como: hojas de cálculo, aplicaciones como Additio, iDoceo, Cuaderno del Profesor en Android), así como los cuadernos físicos (tales como: Tríplex, Dúplex, etc.). Se puede utilizar tanto en PC como en dispositivos móviles.

iSéneca es una aplicación que se ha desarrollado para los dispositivos móviles, tanto para Android como para iOS, y que se ha de configurar en la plataforma Séneca, a la que podemos acceder con nuestras claves de acceso a esta plataforma.

CUADERNO DEL PROFESORADO Séneca/iSéneca

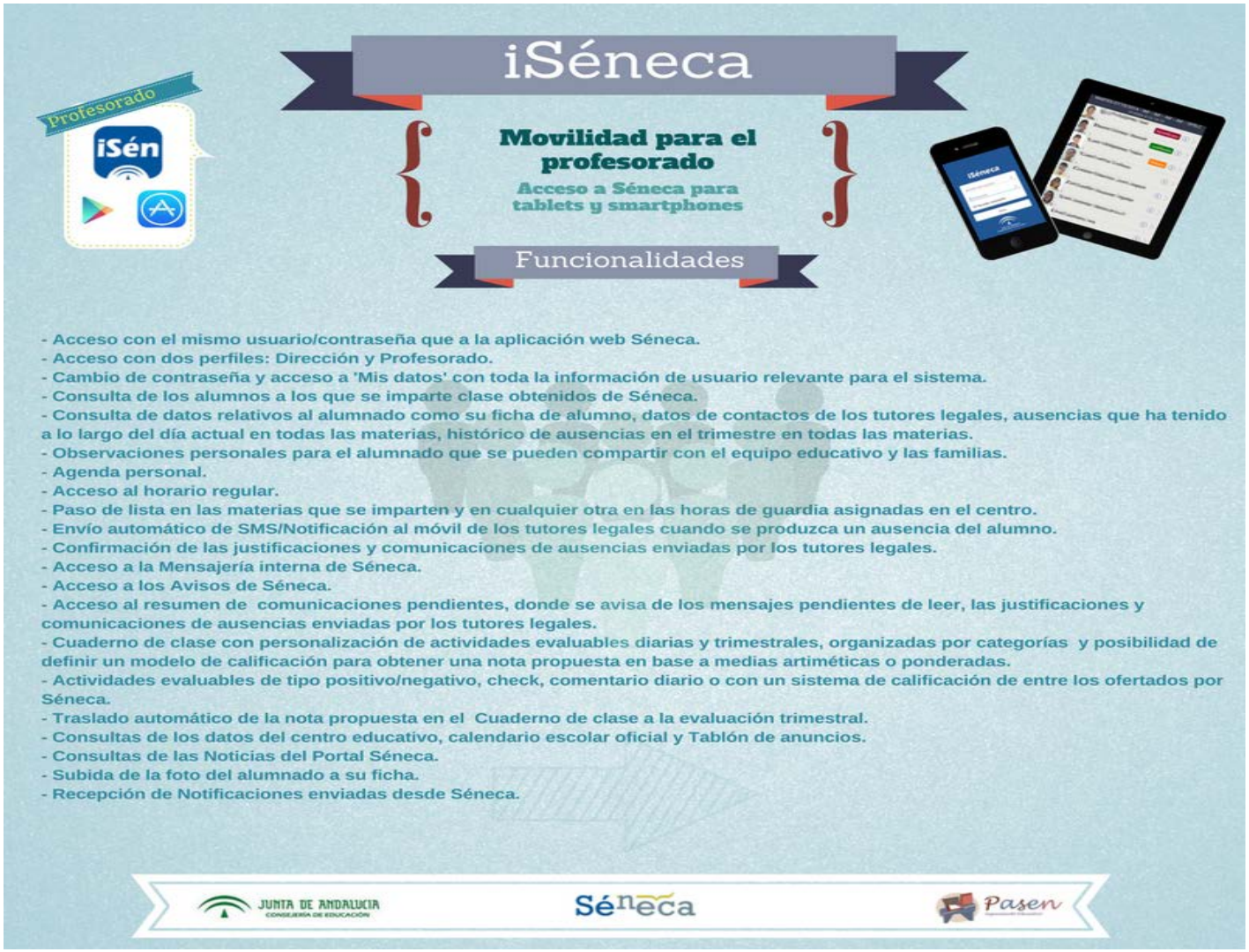

Imágen nº 3

Imágenes extraídas de la web de la Consejería de Educación de la Junta de Andalucía, desde los portales Séneca y Pasen

CUADERNO DEL PROFESORADO Séneca/iSéneca

"Perfil Profesorado:

- Acceso con el mismo usuario/contraseña que a la aplicación web Séneca.
- Cambio de contraseña y acceso a 'Mis datos' con toda la información de usuario relevante para el sistema.
- Consulta de los alumnos a los que se imparte clase obtenidos por la asignación que se hace en los tramos horarios del horario regular del profesorado en Séneca.
- Consulta de datos relativos al alumnado como su ficha de alumno, datos de contactos de los tutores legales, ausencias que ha tenido a lo largo del día actual en todas las materias, histórico de ausencias en el trimestre en todas las materias.
- Posibilidad de introducir observaciones personales para el alumnado que se pueden compartir con el equipo educativo y las familias.
- Agenda personal.
- Acceso al horario regular.
- Paso de lista en las materias que se imparten y en cualquier otra en las horas de guardia asignadas en el centro educativo.
- Envío automático de SMS/Notificación al móvil de los tutores legales cuando se produzca un ausencia del alumno. Este envío es configurable de manera inmediata, resumen diario o resumen semanal.
- Confirmar las justificaciones de ausencias enviadas por los tutores legales.
- Consulta de las comunicaciones previas de ausencias enviadas por los tutores legales.
- Acceso a la Mensajería interna de Séneca.
- Acceso a los Avisos de Séneca.
- Acceso al resumen de comunicaciones pendientes, donde se avisa de los mensajes pendientes de leer, las justificaciones y comunicaciones de ausencias enviadas por los tutores legales.
- Cuaderno de clase con personalización de actividades evaluables diarias y trimestrales, organizadas por categorías y posibilidad de definir un modelo de calificación para obtener una nota propuesta en base a medias aritméticas o ponderadas.
- Actividades evaluables de tipo positivo/negativo, check, comentario diario o con un sistema de calificación de entre los ofertados por Séneca.
- Traslado automático de la nota propuesta en el Cuaderno de clase a la evaluación trimestral.
- Consultas de los datos del centro educativo.
- Consulta del Calendario escolar oficial.
- Consulta del Tablón de anuncios.
- Consultas de las Noticias del Portal Séneca.
- Subida de la foto del alumnado a su ficha.
- Recepción de Notificaciones enviadas desde Séneca."

"Perfil Dirección:
-Consulta de todo el alumnado del centro y sus datos.
- Consulta de todo el personal del centro y sus datos."

Texto recogido del portal Séneca

CUADERNO DEL PROFESORADO Séneca/iSéneca

Para poder utilizar el cuaderno en nuestros dispositivos móviles primero hay que instalar la aplicación en el mismo.

- **Para Android:** acceder a "*Play Store*" y buscar "*Versión de Séneca para Android*" e instalar.
- **Para iOS:** acceder a "App *Store*" y buscar "*iSéneca*" e instalar.

Abrir la aplicación e introducir el usuario y la contraseña de acceso, la misma que tenemos para acceder a la plataforma Séneca.

CUADERNO DEL PROFESORADO Séneca/iSéneca

Las mismas que tenemos para acceder a la plataforma Séneca

Android

iOS (iPad)

Imágenes extraídas desde la aplicación iSéneca para dispositivos móviles, a través de capturas de pantalla

CUADERNO DEL PROFESORADO Séneca/iSéneca

Android

MENÚ

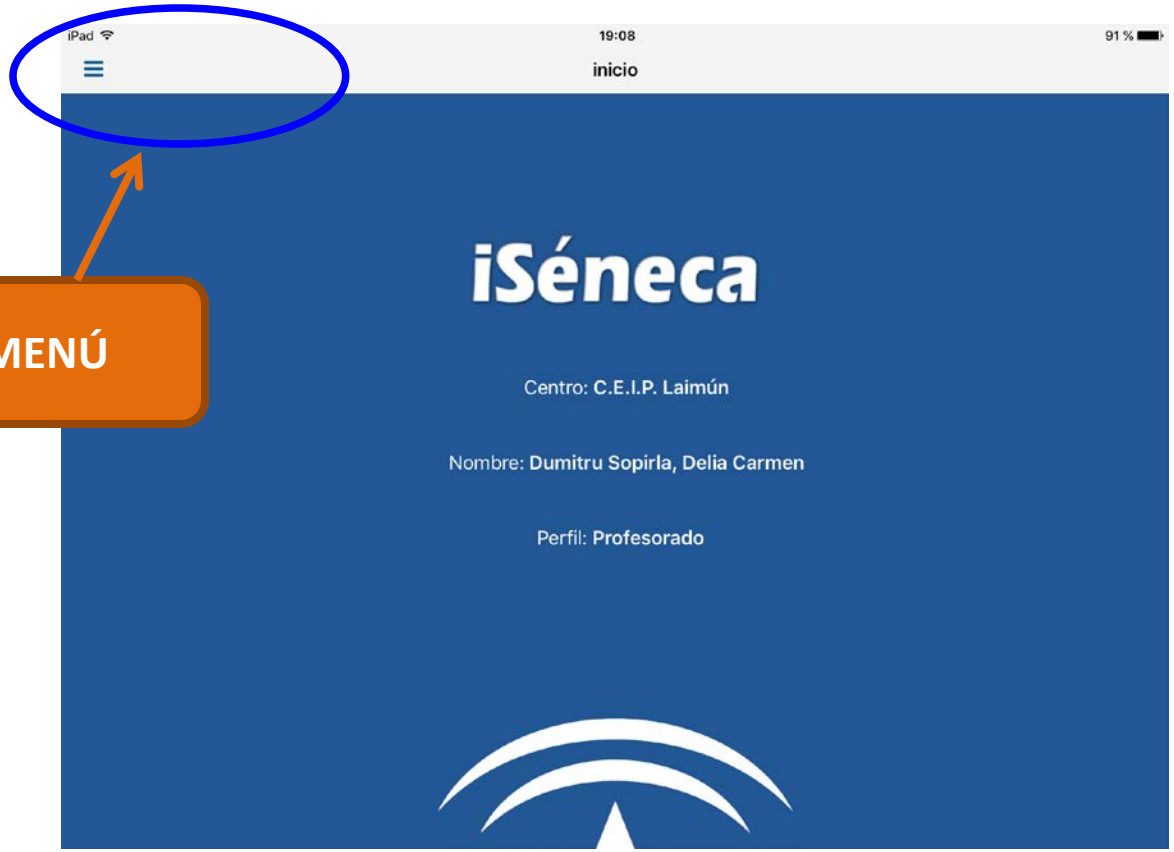

iOS (iPad)

Imágenes extraídas desde la aplicación iSéneca para dispositivos móviles, a través de capturas de pantalla

CUADERNO DEL PROFESORADO Séneca/iSéneca

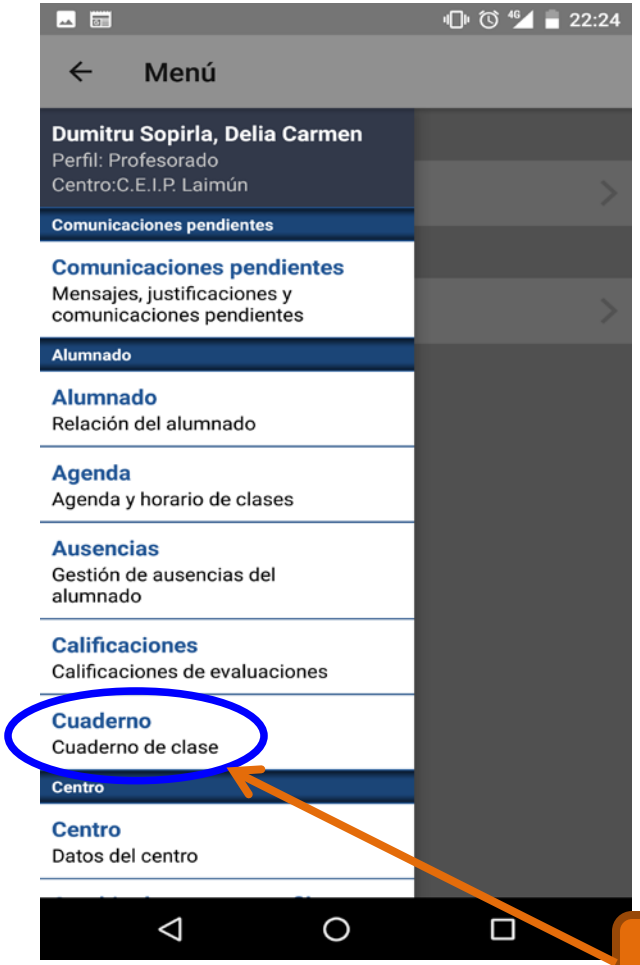

Android

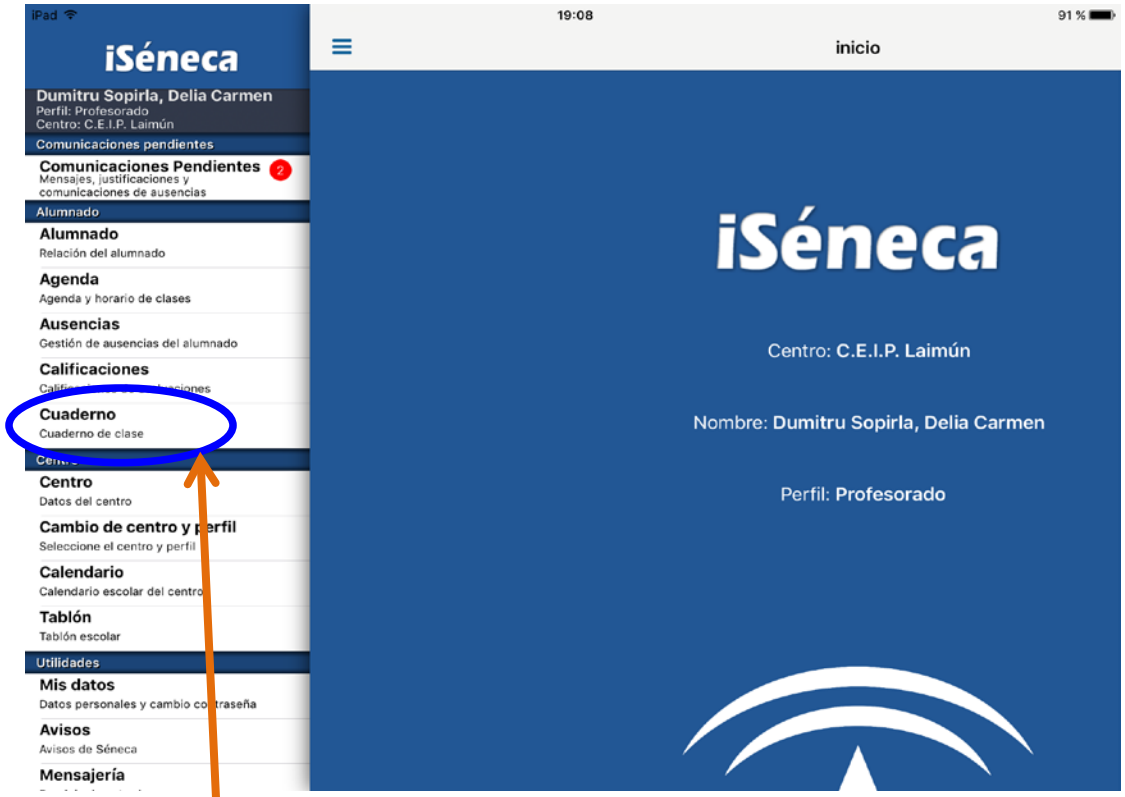

Cuaderno de clase

iOS (iPad)

Imágenes extraídas desde la aplicación iSéneca para dispositivos móviles, a través de capturas de pantalla

CUADERNO DEL PROFESORADO Séneca/iSéneca

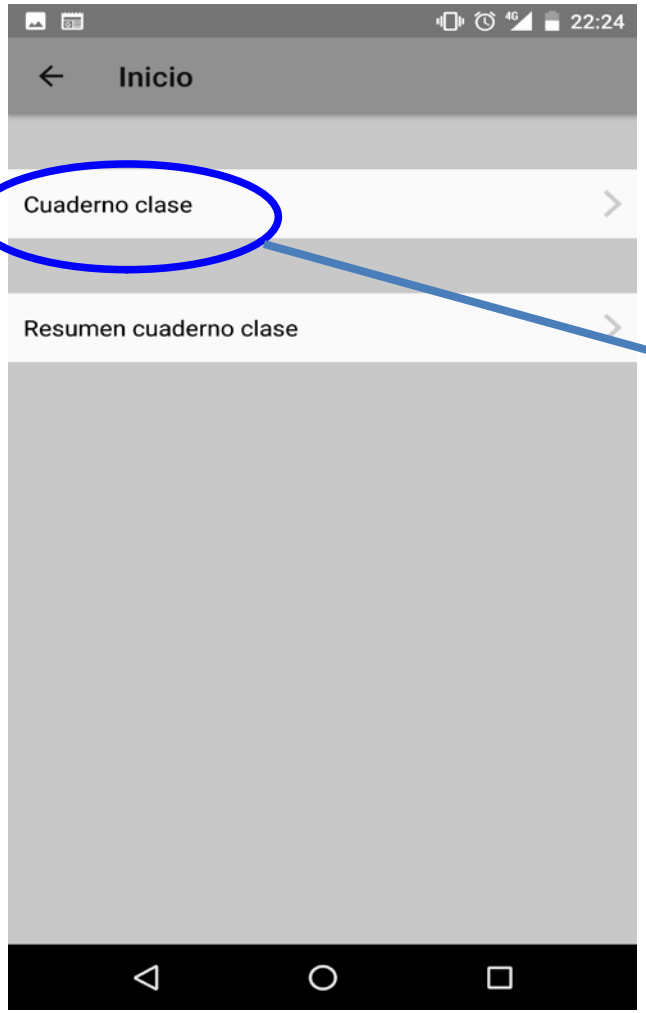

Android

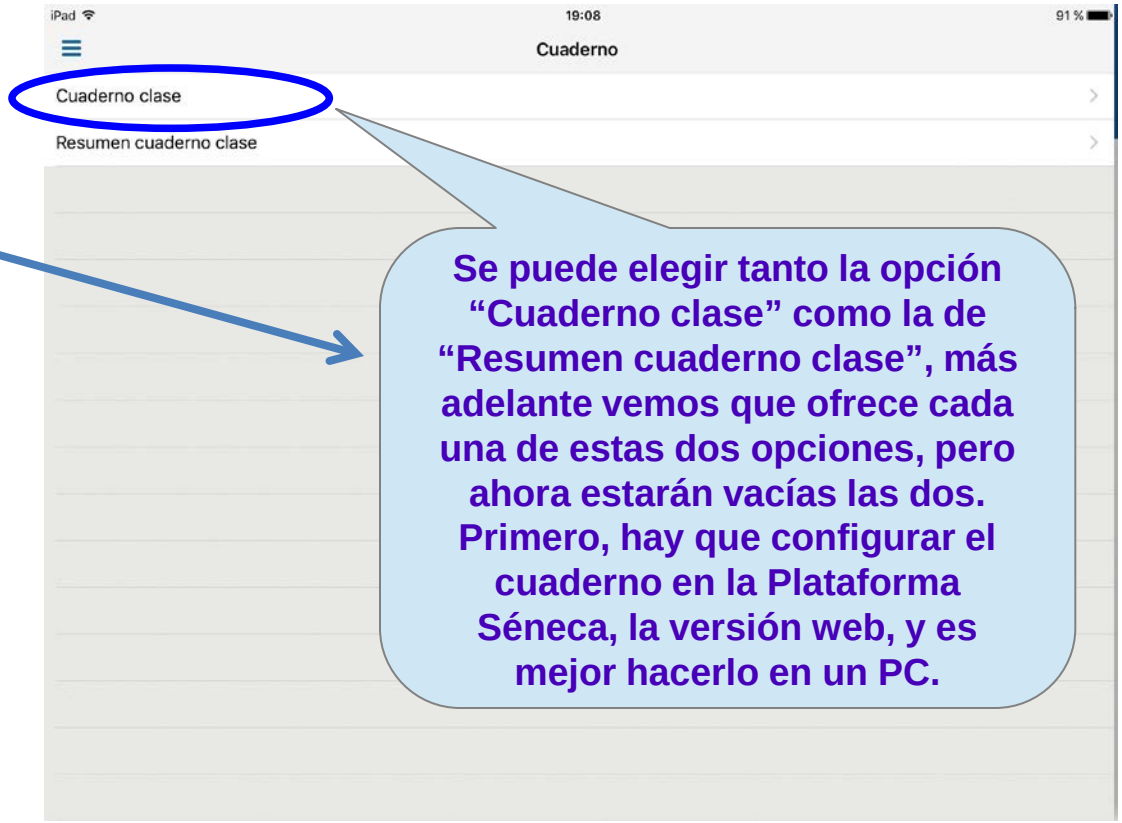

Se puede elegir tanto la opción "Cuaderno clase" como la de "Resumen cuaderno clase", más adelante vemos que ofrece cada una de estas dos opciones, pero ahora estarán vacías las dos. Primero, hay que configurar el cuaderno en la Plataforma Séneca, la versión web, y es mejor hacerlo en un PC.

iOS (iPad)

Imágenes extraídas desde la aplicación iSéneca para dispositivos móviles, a través de capturas de pantalla

CUADERNO DEL PROFESORADO Séneca/iSéneca

Antes de dirigirnos a la versión web del **Portal Séneca** para configurar nuestro cuaderno, comentar que hay distintas opciones de configurar nuestro cuaderno, con respecto a la evaluación:

1. Evaluación por instrumentos (cuaderno de clase)
2. Evaluación de los indicadores
3. Evaluación de las competencias clave

La evaluación de los indicadores y la evaluación de las competencias clave, de momento, solo está disponible mediante la versión web de la plataforma Séneca.

La comunicación a las familias a través de PASEN de las notas de evaluación, de momento, solo está disponible para la evaluación por instrumentos y la calificación final trimestral y anual.

CUADERNO DEL PROFESORADO Séneca/iSéneca

1. Evaluación por instrumentos

Nos dirigimos al **Portal Séneca** e introducimos nuestro nombre de usuario y contraseña. En caso de tener más de un perfil activo, accedemos como **Profesorado**.

Accedemos al Cuaderno siguiendo la ruta:

Al desplegar esa sección aparecen tres subsecciones:

- **Parámetros**
- **Actividades evaluables**
- **Cuaderno**

Para poder hacer uso del cuaderno de iSéneca/Séneca, como todas las aplicaciones, hay que configurarlo. Empezaremos por configurar los **Parámetros**.

CUADERNO DEL PROFESORADO Séneca/iSéneca

1. Evaluación por instrumentos - Parámetros

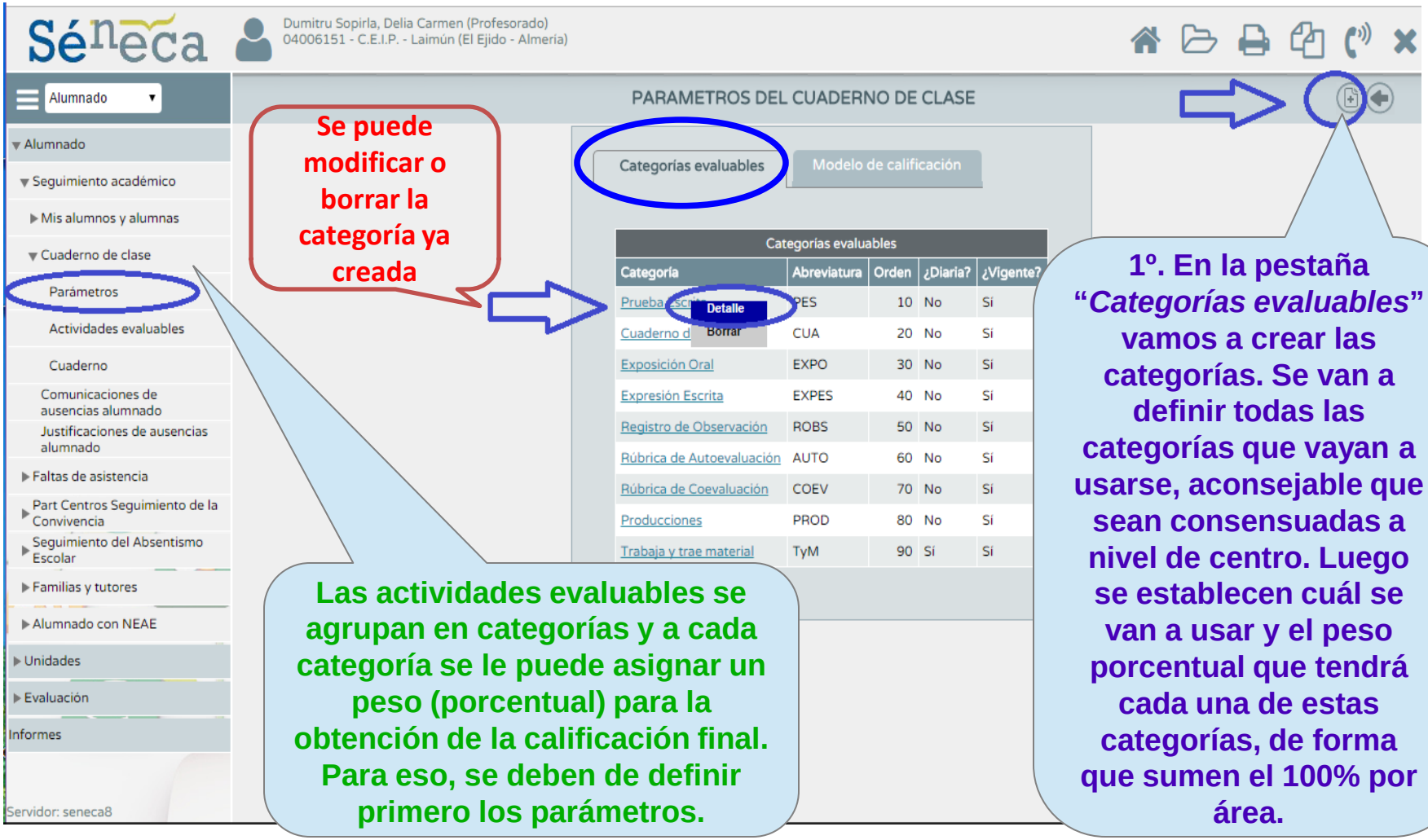

Imágenes extraídas desde el portal Séneca versión web, a través de capturas de pantalla

CUADERNO DEL PROFESORADO Séneca/iSéneca

1. Evaluación por instrumentos - Parámetros

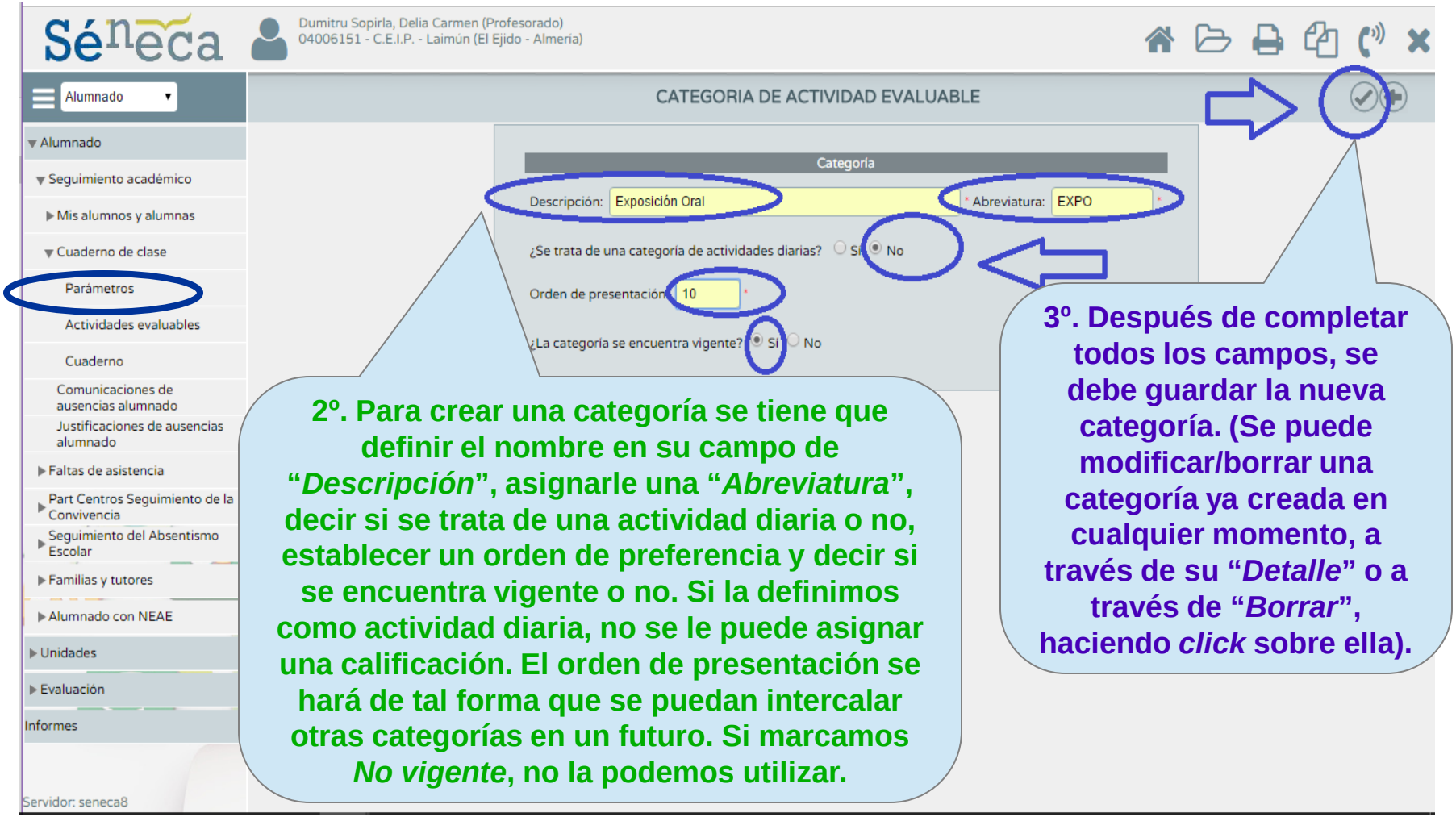

Imágenes extraídas desde el portal Séneca versión web, a través de capturas de pantalla

CUADERNO DEL PROFESORADO Séneca/iSéneca

1. Evaluación por instrumentos - Parámetros

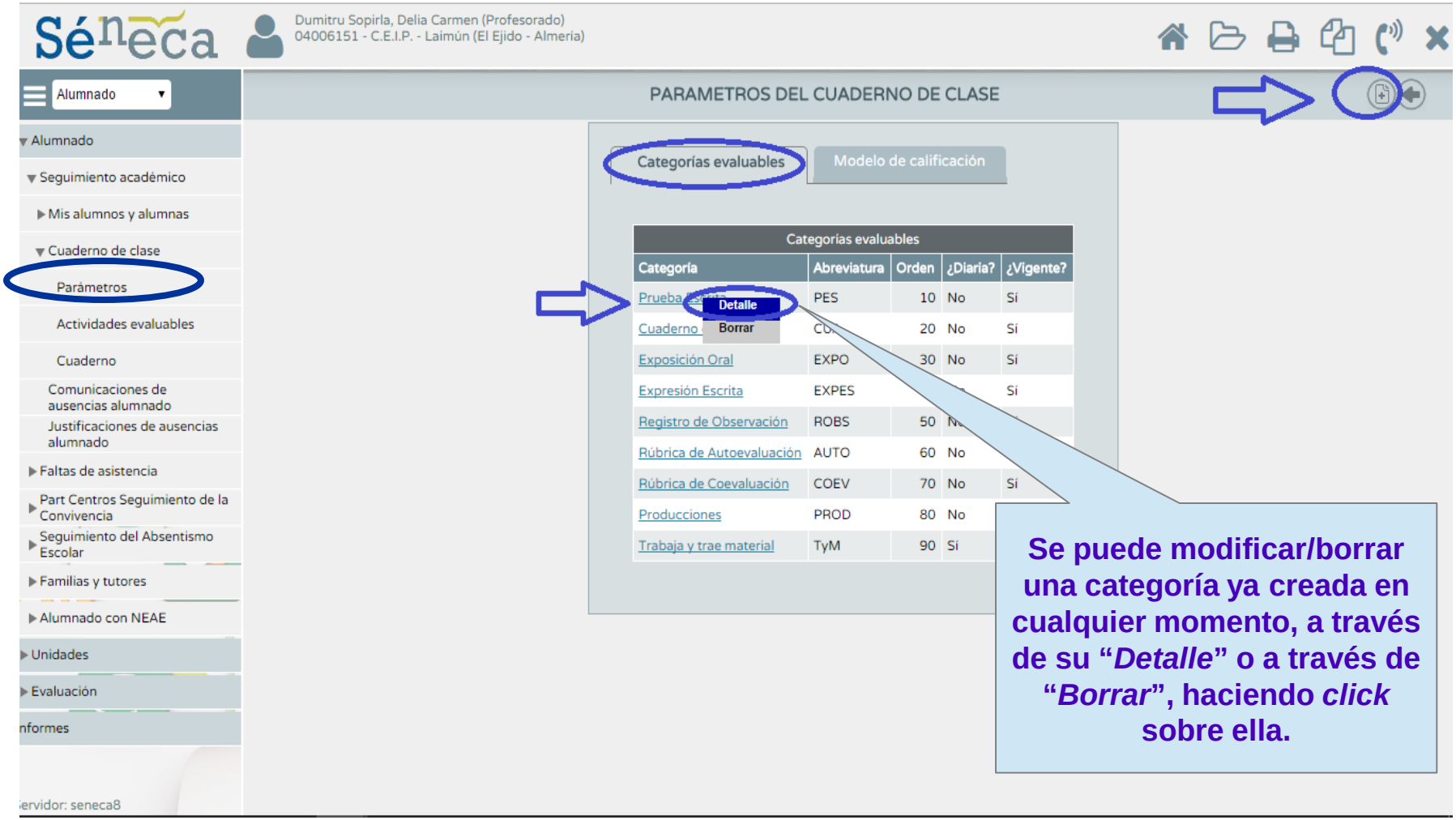

Imágenes extraídas desde el portal Séneca versión web, a través de capturas de pantalla

CUADERNO DEL PROFESORADO Séneca/iSéneca

1. Evaluación por instrumentos - Parámetros

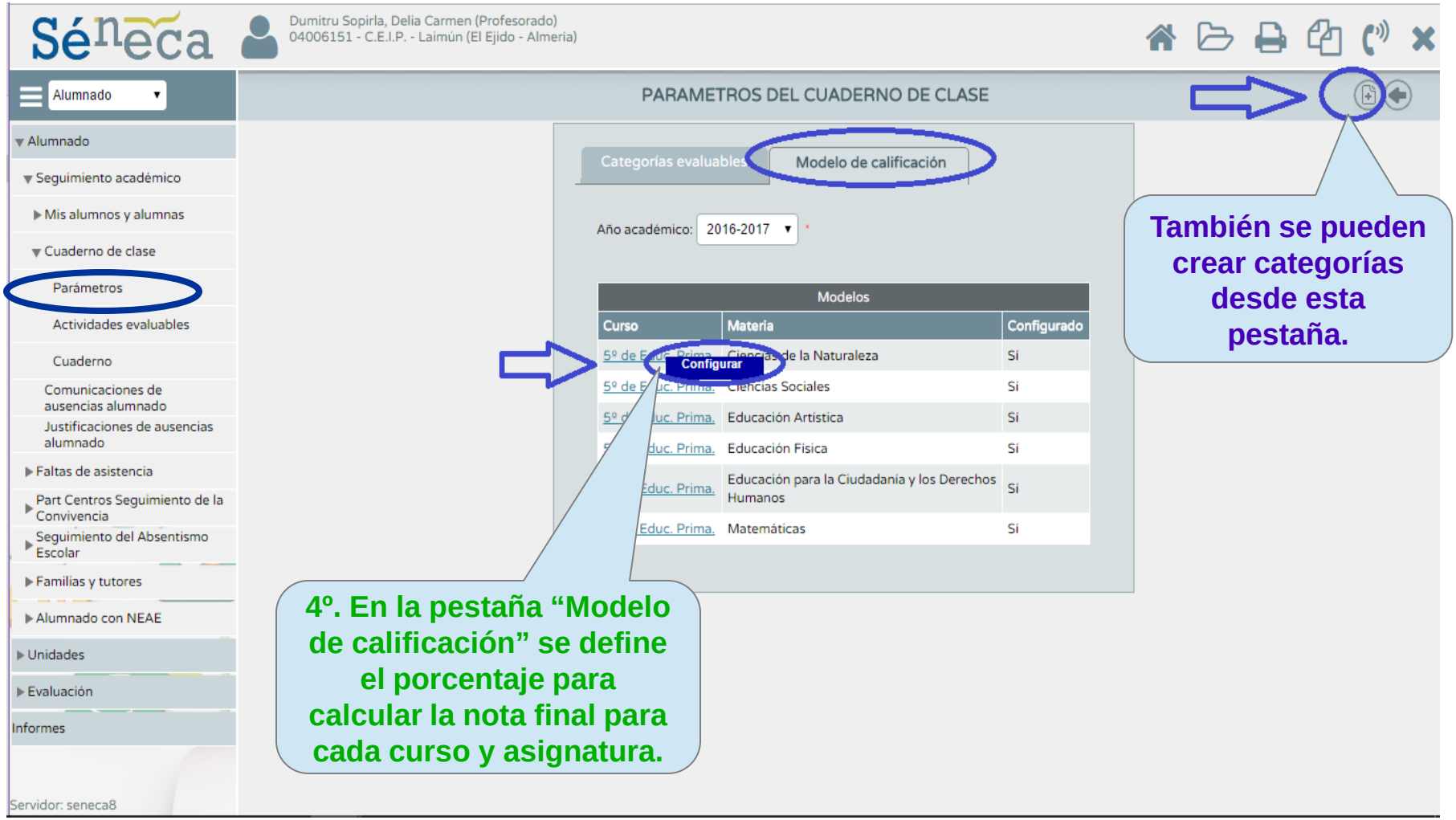

Imágenes extraídas desde el portal Séneca versión web, a través de capturas de pantalla

CUADERNO DEL PROFESORADO Séneca/iSéneca

1. Evaluación por instrumentos - Parámetros

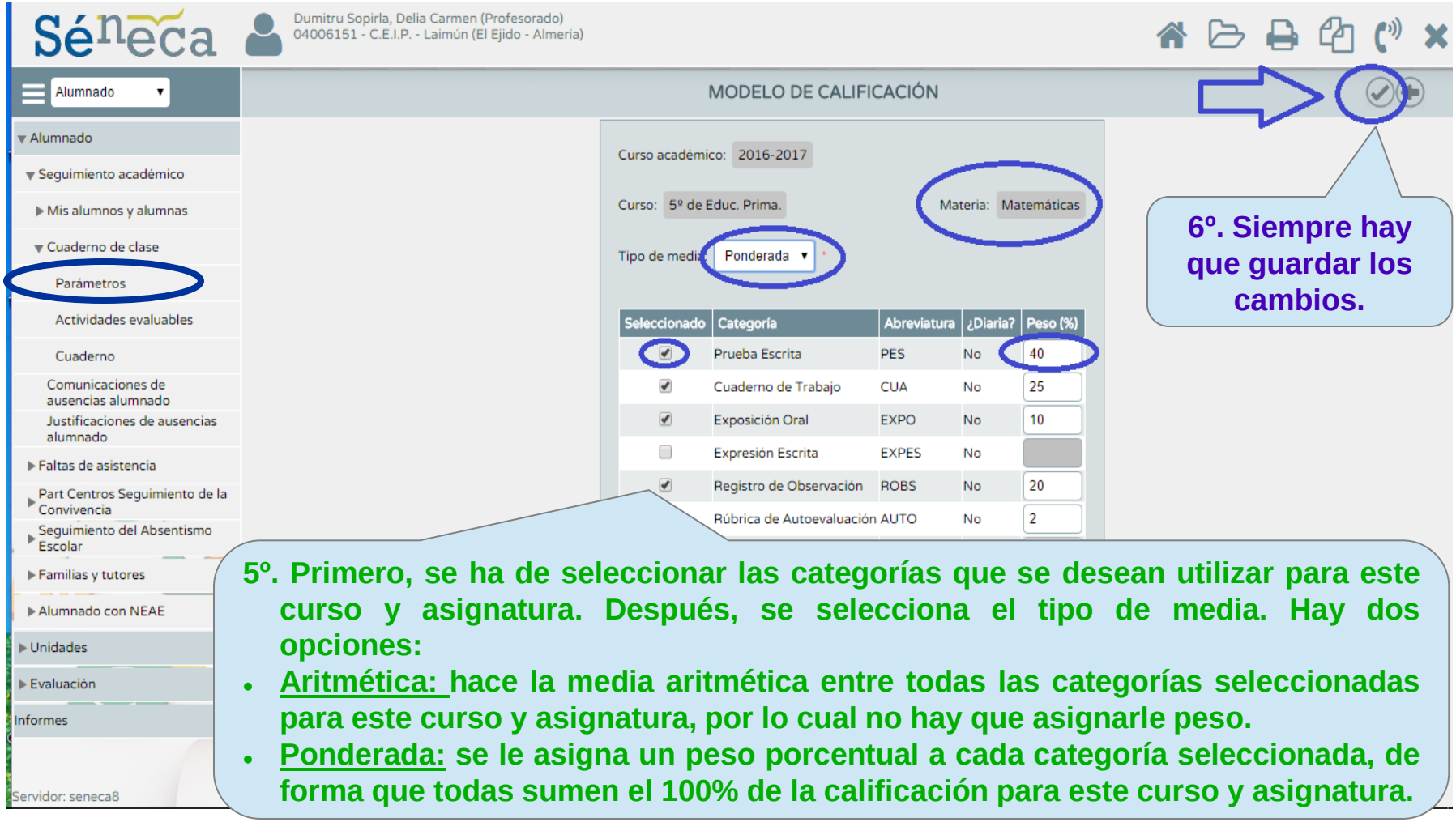

Imágenes extraídas desde el portal Séneca versión web, a través de capturas de pantalla

CUADERNO DEL PROFESORADO Séneca/iSéneca

1. Evaluación por instrumentos – Actividades evaluables

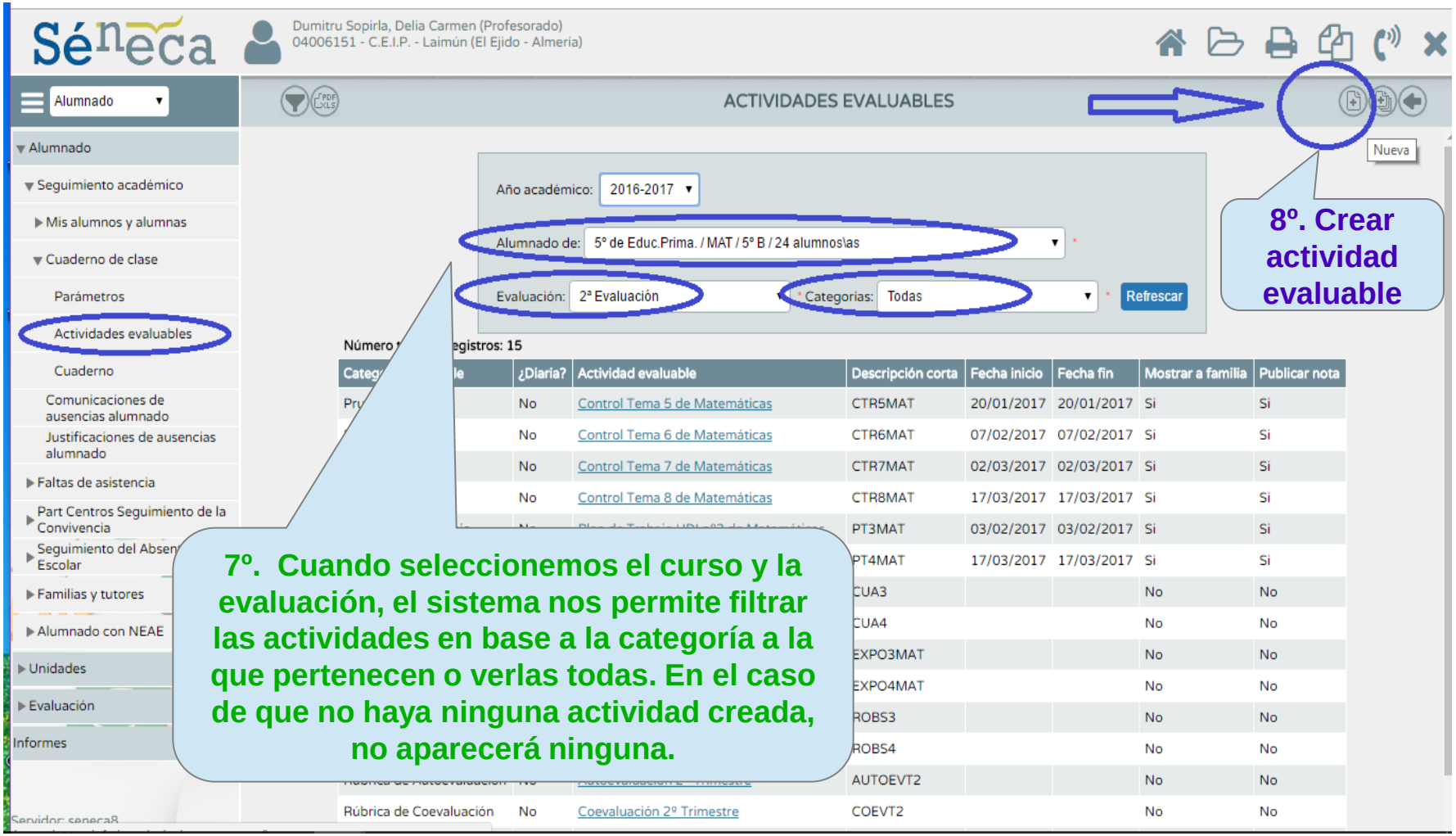

Imágenes extraídas desde el portal Séneca versión web, a través de capturas de pantalla

CUADERNO DEL PROFESORADO Séneca/iSéneca

1. Evaluación por instrumentos – Actividades evaluables

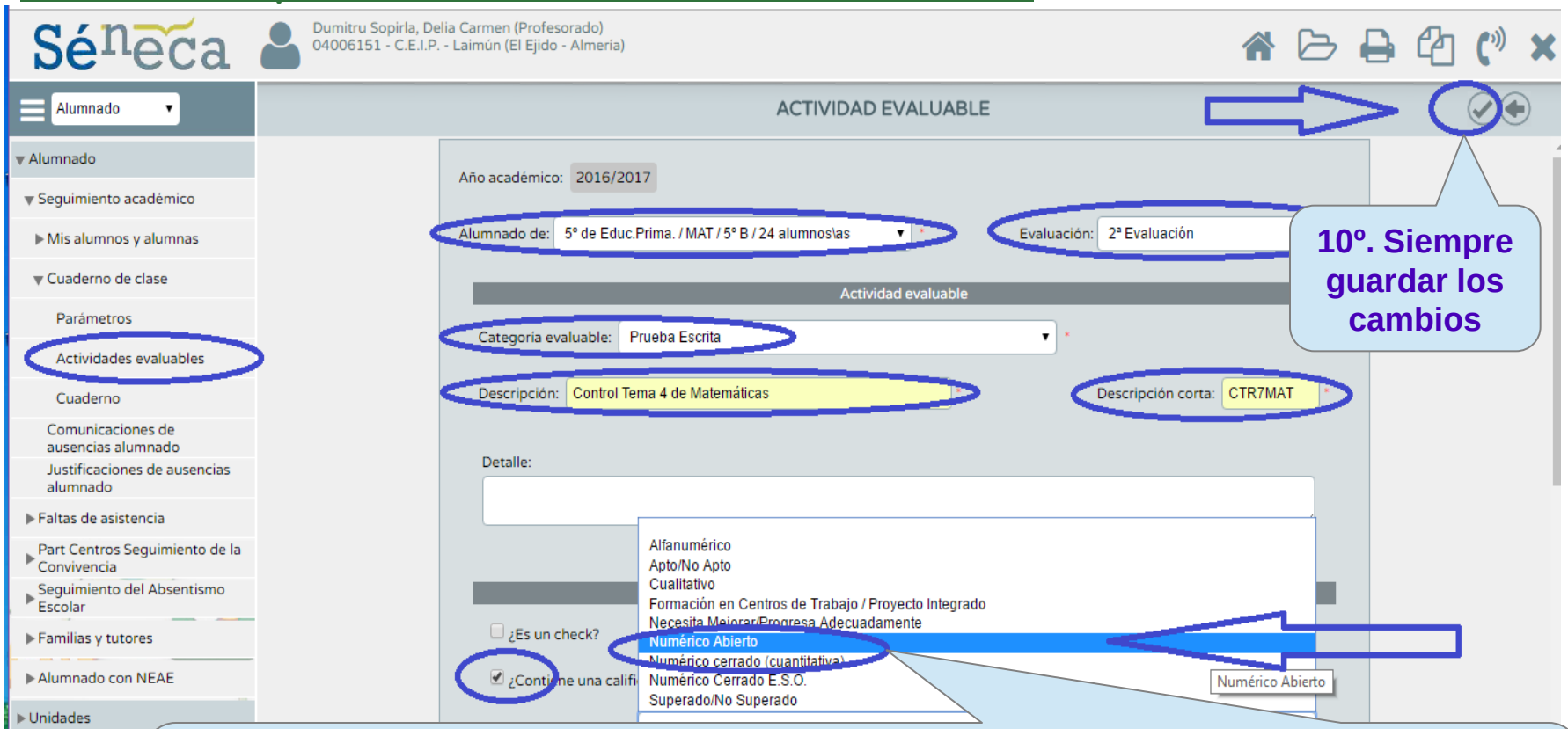

9º. Seleccionar grupo de alumnado para el que se desea crear la actividad evaluable, seleccionar evaluación (1ª, 2ª o 3ª Evaluación), seleccionar la categoría evaluable, poner una descripción corta, el detalle si se desea, marcar *¿Contiene una calificación?*, seleccionar sistema de calificación, seleccionar fecha/hora y asignar alumnado.

Imágenes extraídas desde el portal Séneca versión web, a través de capturas de pantalla

CUADERNO DEL PROFESORADO Séneca/iSéneca

1. Evaluación por instrumentos – Actividades evaluables

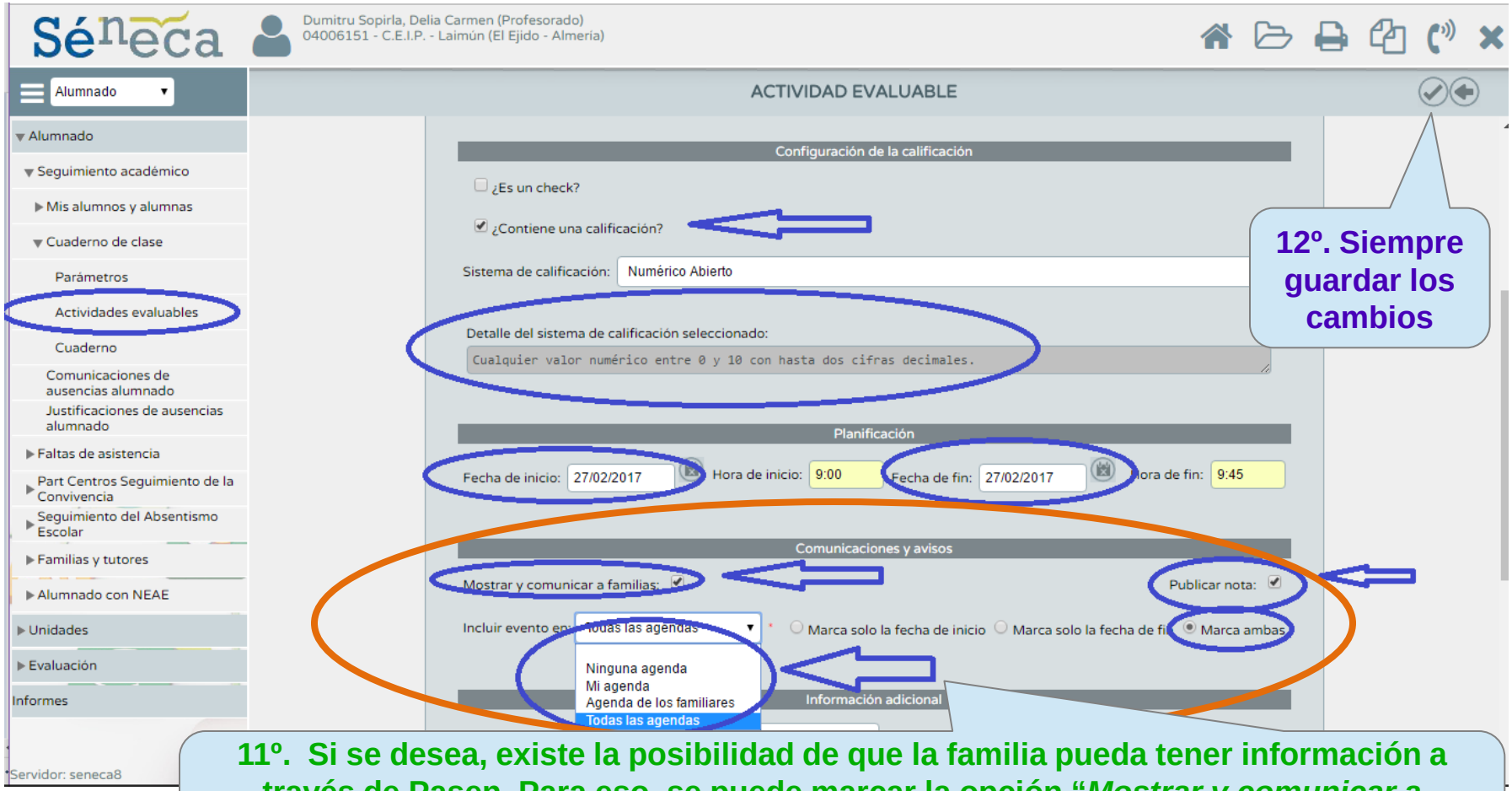

11º. Si se desea, existe la posibilidad de que la familia pueda tener información a través de Pasen. Para eso, se puede marcar la opción "*Mostrar y comunicar a familias*" la actividad, así como "*Publicar nota*" o "*Incluir evento en:*", es decir que el evento aparezca en su agenda, en la nuestra de Séneca o en ambas.

Imágenes extraídas desde el portal Séneca versión web, a través de capturas de pantalla

CUADERNO DEL PROFESORADO Séneca/iSéneca

1. Evaluación por instrumentos – Actividades evaluables

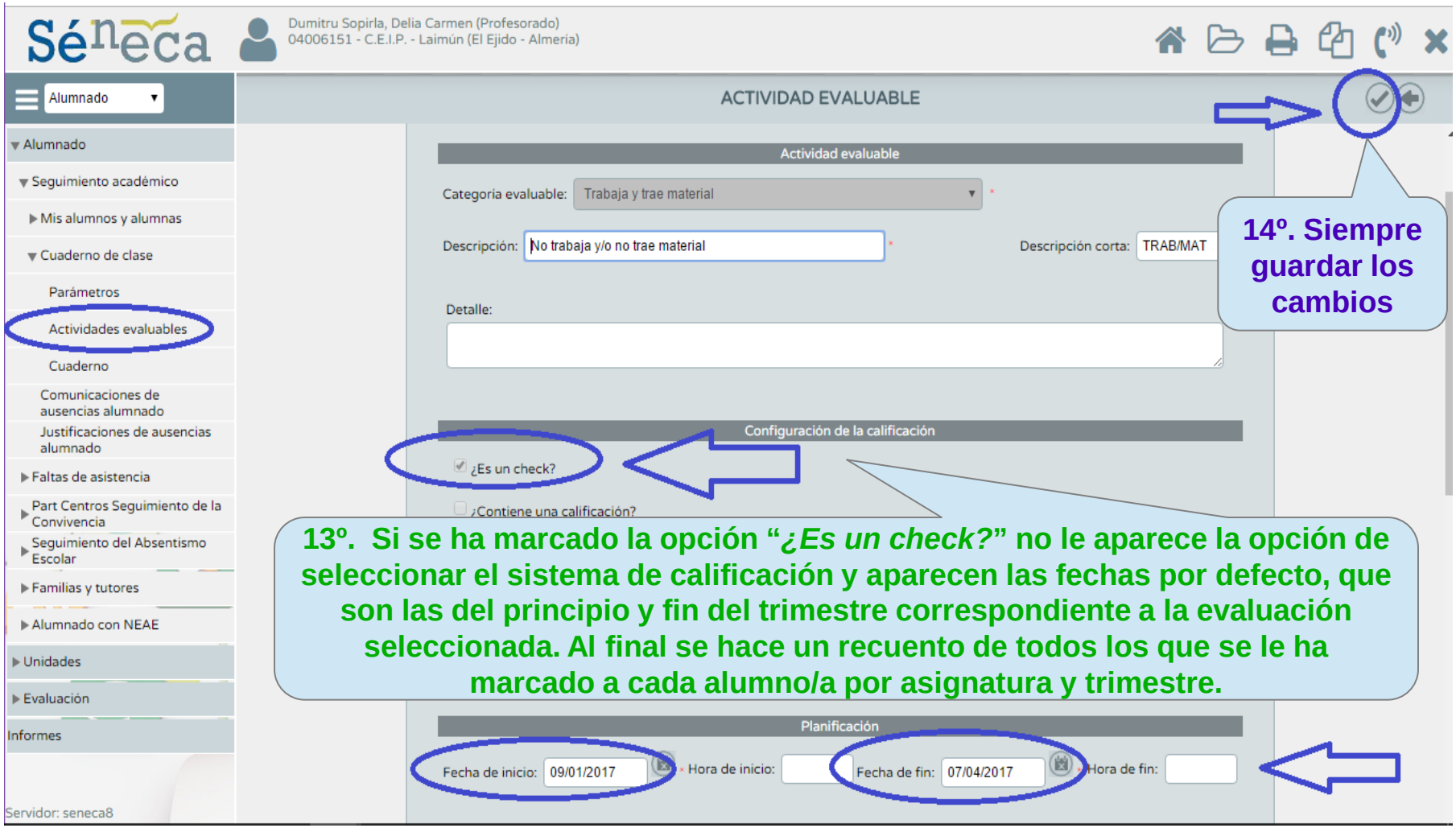

Imágenes extraídas desde el portal Séneca versión web, a través de capturas de pantalla

CUADERNO DEL PROFESORADO Séneca/iSéneca

1. Evaluación por instrumentos – Actividades evaluables

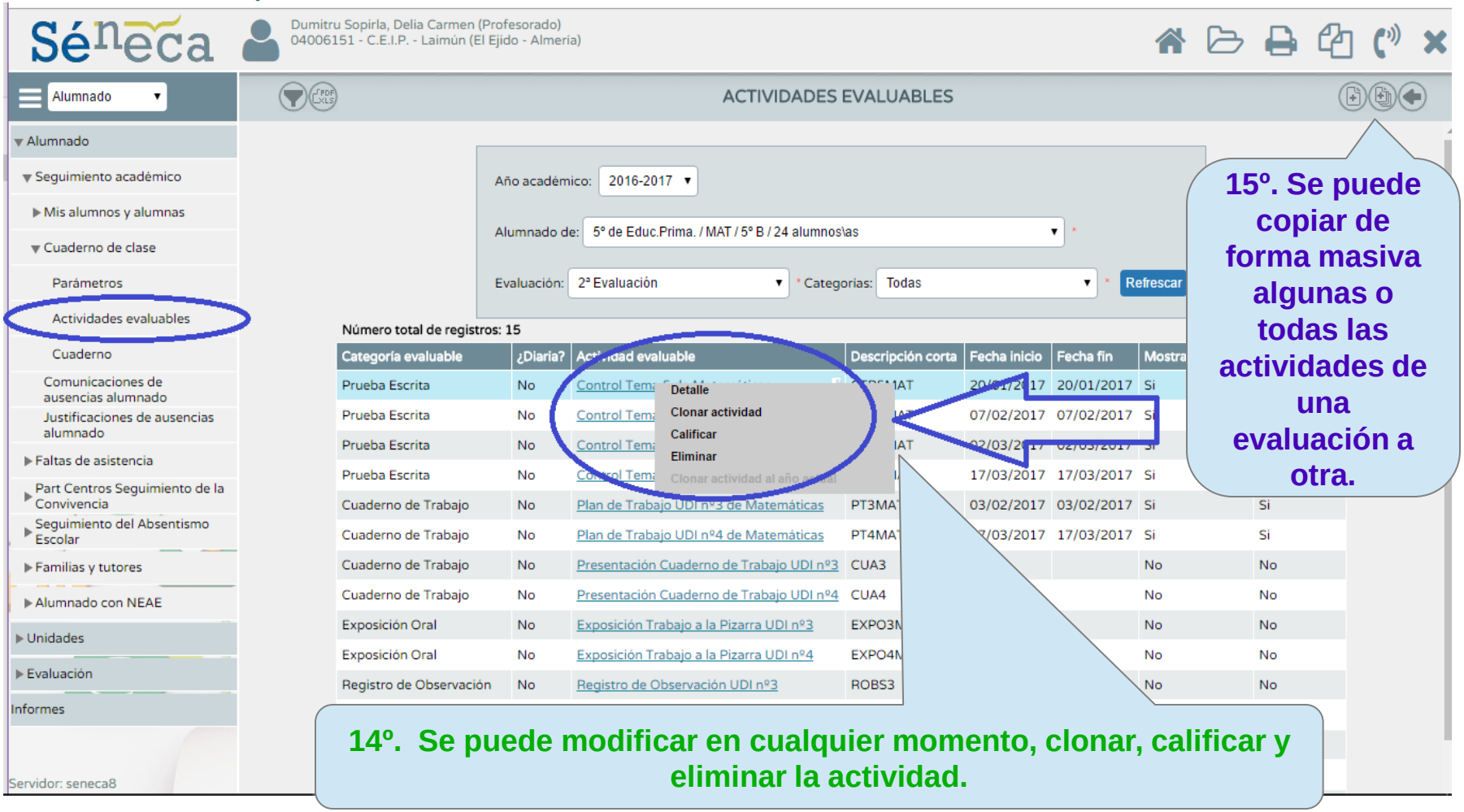

Imágenes extraídas desde el portal Séneca versión web, a través de capturas de pantalla

CUADERNO DEL PROFESORADO Séneca/iSéneca

1. Evaluación por instrumentos – Actividades evaluables

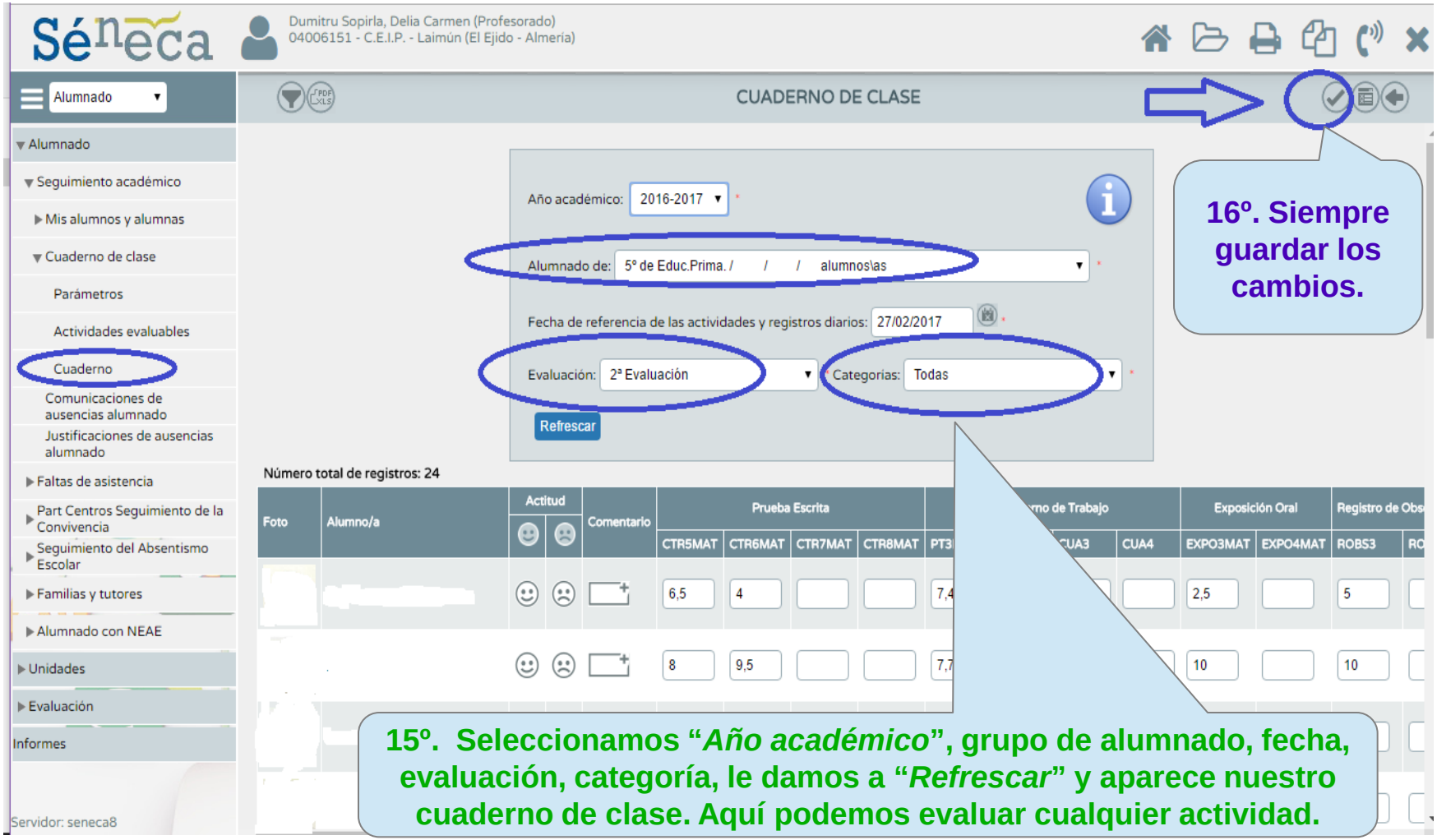

Imágenes extraídas desde el portal Séneca versión web, a través de capturas de pantalla

CUADERNO DEL PROFESORADO Séneca/iSéneca

1. Evaluación por instrumentos - Cuaderno

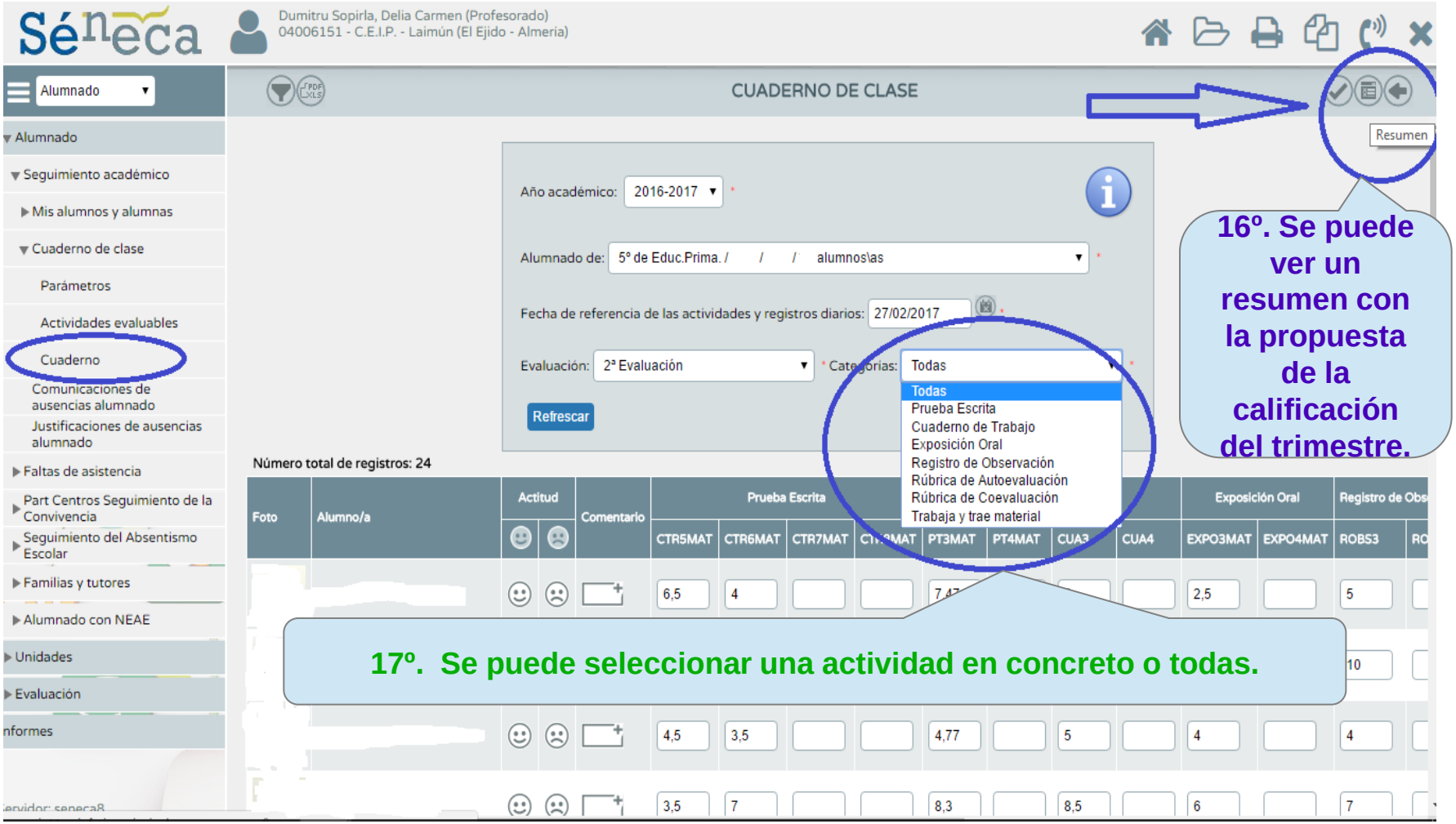

Imágenes extraídas desde el portal Séneca versión web, a través de capturas de pantalla

CUADERNO DEL PROFESORADO Séneca/iSéneca

1. Evaluación por instrumentos - Cuaderno

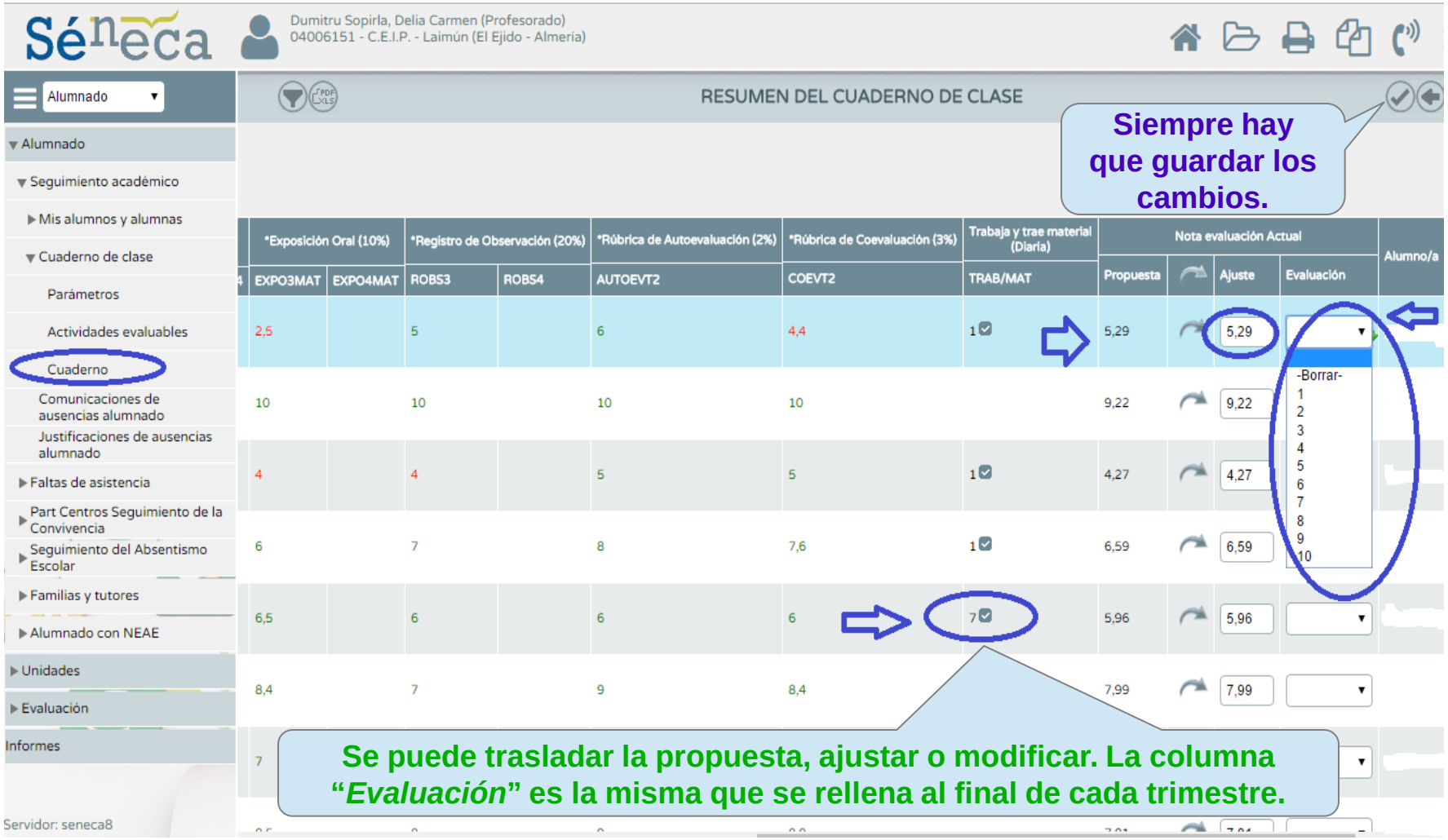

Imágenes extraídas desde el portal Séneca versión web, a través de capturas de pantalla

CUADERNO DEL PROFESORADO Séneca/iSéneca

1. Evaluación por instrumentos - Cuaderno

La aplicación **iSéneca** no permite definir categorías ni tampoco actividades evaluables nuevas. Solo tiene la opción del **Cuaderno de clase**.

A través del cuaderno de clase se puede acceder a las dos opciones: cuaderno de clase y resumen del cuaderno de clase.

- La opción **Cuaderno de clase** permite calificar las actividades a través del dispositivo móvil, que se selecciona según el grupo de alumnado, la fecha, la evaluación y la categoría.
- La opción **Resumen del Cuaderno de clase** permite ver el recuento de faltas, evaluaciones anteriores, evaluaciones actuales de las actividades evaluables, checks acumulados y la propuesta de la evaluación actual, con las posibilidades de ajuste y asignación de la nota de esta evaluación para el acta oficial.

CUADERNO DEL PROFESORADO Séneca/iSéneca

1. Evaluación por instrumentos

Android

Imágenes extraídas desde la aplicación iSéneca para dispositivos móviles, a través de capturas de pantalla

CUADERNO DEL PROFESORADO Séneca/iSéneca

1. Evaluación por instrumentos

Android

22:27

Resumen cuaderno

ral	Registro de Observación		Rúbrica de Autoevaluación	Rúbrica de Coevaluación	Trabaja y trae material	Nota evaluación actual			
PO4MA	ROBS3	ROBS4	AUTOEVT	COEVT2	TRAB/	Propuesta	Pasar nota	Ajuste	Evaluación
	5		6	4,4	4	4,82		4,82	
a	10		10	10		9,12		9,12	
	4		5	5	1	4,2		4,2	

Imágenes extraídas desde la aplicación iSéneca para dispositivos móviles, a través de capturas de pantalla

CUADERNO DEL PROFESORADO Séneca/iSéneca

1. Evaluación por instrumentos

iOS (iPad)

91 %

5º d … as

Cuaderno de clase

Prueba Escrita				Cuaderno de Trabajo				EXPO		ROBS		AUTO	COEV	TyM
CTR5MAT	CTR6MAT	CTR7MAT	CTR8MAT	PT3MAT	PT4MAT	CUA3	CUA4	EXPO3MAT	EXPO4MAT	ROBS3	ROBS4	AUTOEVT2	COEVT2	TRAB/MAT
6,5	4	1,75	2	7,47	5	5	5	2,5	2	4	4	5	4	
8	9,5	8	9	7,78	7,45	10	10	10	10	10	10	10	10	
4,5	3,5	3,5	5	4,77	6,72	5	7	4	7	4	8	5	5	
3,5	7	5,5	5	8,3	4,52	8,5	8	6	7	7	8	8	7,6	
7,5	5	4,75	6,5	5,43	9,86	5	7	6,5	6	6	6	6	6	
9,5	7,25	6,6	9	8,71	8,55	7	8	8,4	6	7	8	9	8,4	

Imágenes extraídas desde la aplicación iSéneca para dispositivos móviles, a través de capturas de pantalla

CUADERNO DEL PROFESORADO Séneca/iSéneca

1. Evaluación por instrumentos

iOS (iPad)

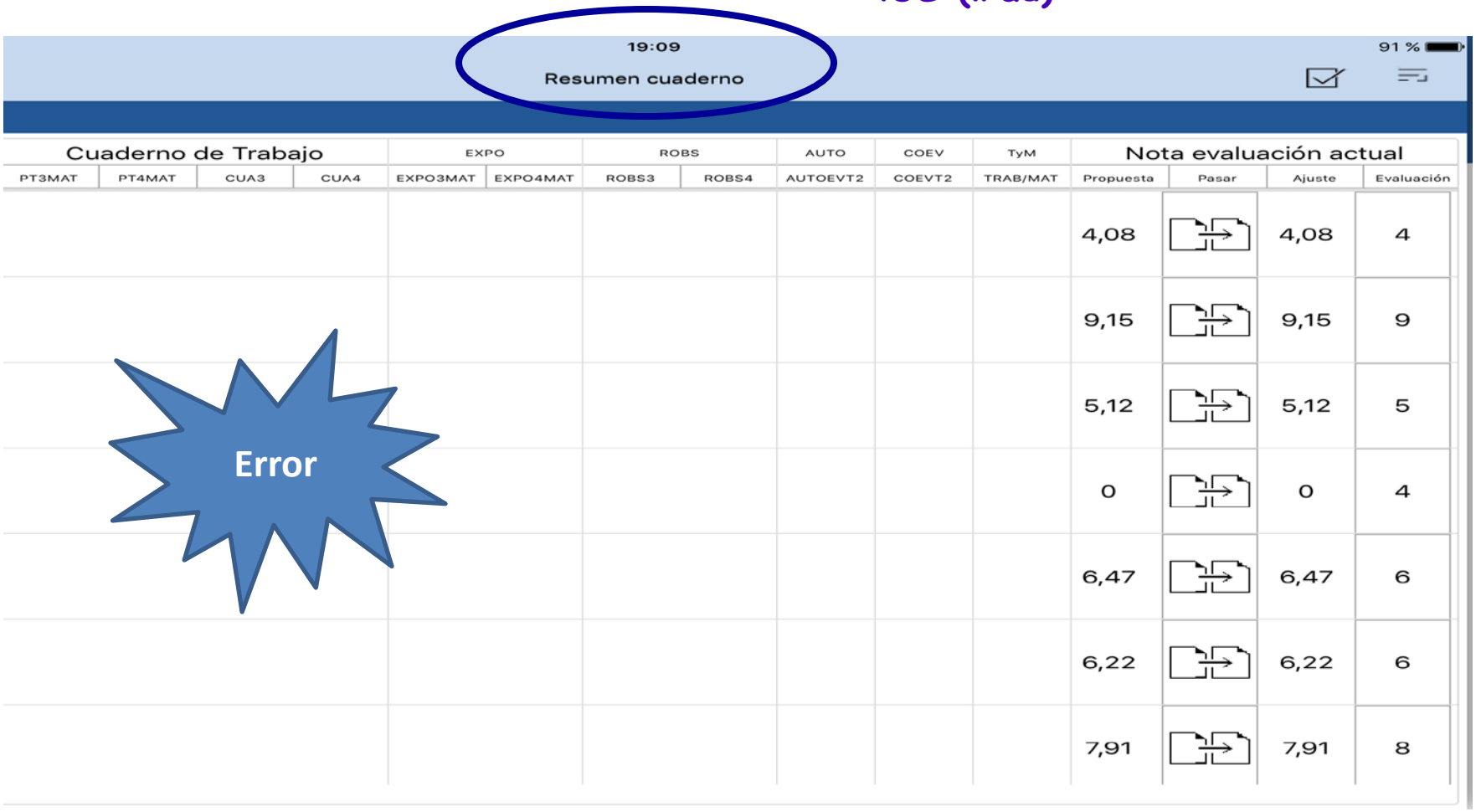

Imágenes extraídas desde la aplicación iSéneca para dispositivos móviles, a través de capturas de pantalla

CUADERNO DEL PROFESORADO Séneca/iSéneca

1. Evaluación por instrumentos

iOS (iPad)

iPad 17:45 49 %

< Atrás

Resumen cuaderno

	Resumen Faltas					1ª Evaluación	Actitud	Prueba Escrita				Cuaderno de Trabajo				EXPO	
	I	J	R	CI	CJ			CTR5MAT	CTR6MAT	CTR7MAT	CTR8MAT	PT3MAT	PT4MAT	CUA3	CUA4	EXPO3MAT	EXP
	0	0	0	0	1	4		6,5	4	1,75	2	7,47	5	5	5	2,5	
	0	0	0	0	1	8		8	9,5	8	9	7,78	7,45	10	10	10	
	0	0	0	3	1	4		4,5	3,5	3,5	5	4,77	6,72	5	7	4	
	0	0	0	0	1												
	0	0	0	0	1	6		3,5	7	5,5	5	8,3	4,52	8,5	8	6	
	0	0	0	0	0	6		7,5	5	4,75	6,5	5,43	9,86	5	7	6,5	
	0	0	0	0	0	8		9,5	7,25	6,6	9	8,71	8,55	7	8	8,4	

Imágenes extraídas desde la aplicación iSéneca para dispositivos móviles, a través de capturas de pantalla

CUADERNO DEL PROFESORADO Séneca/iSéneca

1. Evaluación por instrumentos

iOS (iPad)

iPad 17:45 49 %

< Atrás — Resumen cuaderno

Cuaderno de Trabajo				EXPO		ROBS		AUTO	COEV	TyM	Nota evaluación actual			
PT3MAT	PT4MAT	CUA3	CUA4	EXPO3MAT	EXPO4MAT	ROBS3	ROBS4	AUTOEVT2	COEVT2	N-TRAB/MAT	Propuesta	Pasar	Ajuste	Evaluación
7,47	5	5	5	2,5	2	4	4	5	4	6	4,08		4,08	4
7,78	7,45	10	10	10	10	10	10	10	10		9,15		9,15	9
4,77	6,72	5	7	4	7	4	8	5	5	2	5,12		5,12	5
											0		0	4
8,3	4,52	8,5	8	6	7	7	8	8	7,6	1	6,47		6,47	6
5,43	9,86	5	7	6,5	6	6	6	6	6	7	6,22		6,22	6
8,71	8,55	7	8	8,4	6	7	8	9	8,4		7,91		7,91	8

Imágenes extraídas desde la aplicación iSéneca para dispositivos móviles, a través de capturas de pantalla

CUADERNO DEL PROFESORADO Séneca/iSéneca

PASEN/iPASEN: ¿Qué ven las familias?

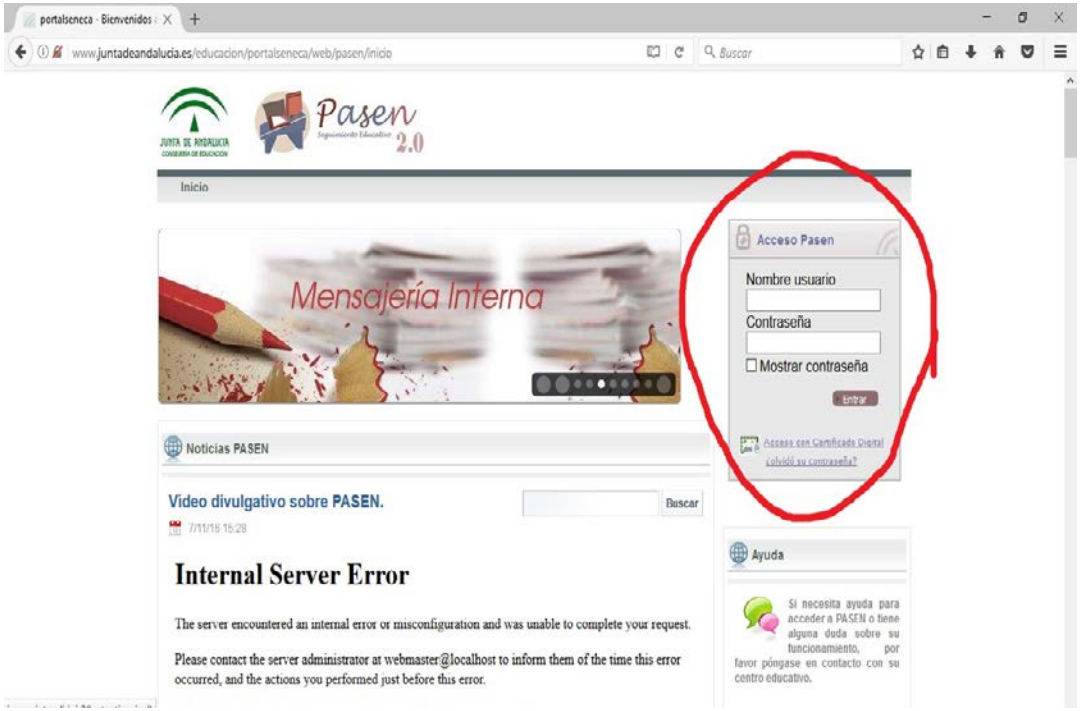

Versión Web

Versión dispositivo móvil

Imágenes extraídas desde el portal Pasen versión web y la aplicación iPasen para dispositivos móviles, a través de capturas de pantalla

CUADERNO DEL PROFESORADO Séneca/iSéneca

PASEN/iPASEN: ¿Qué ven las familias?

Versión Web

Versión dispositivo móvil

Imágenes extraídas desde el portal Pasen versión web y la aplicación iPasen para dispositivos móviles, a través de capturas de pantalla

CUADERNO DEL PROFESORADO Séneca/iSéneca

PASEN/iPASEN: ¿Qué ven las familias?

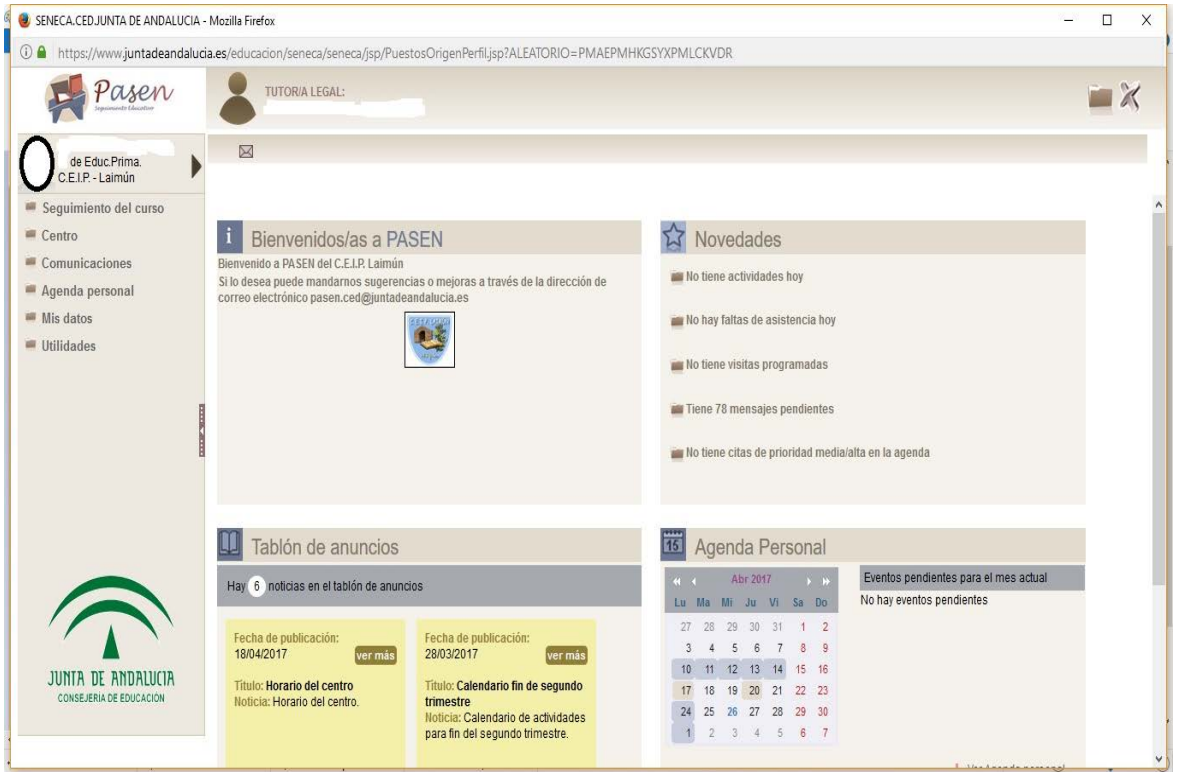

Versión Web

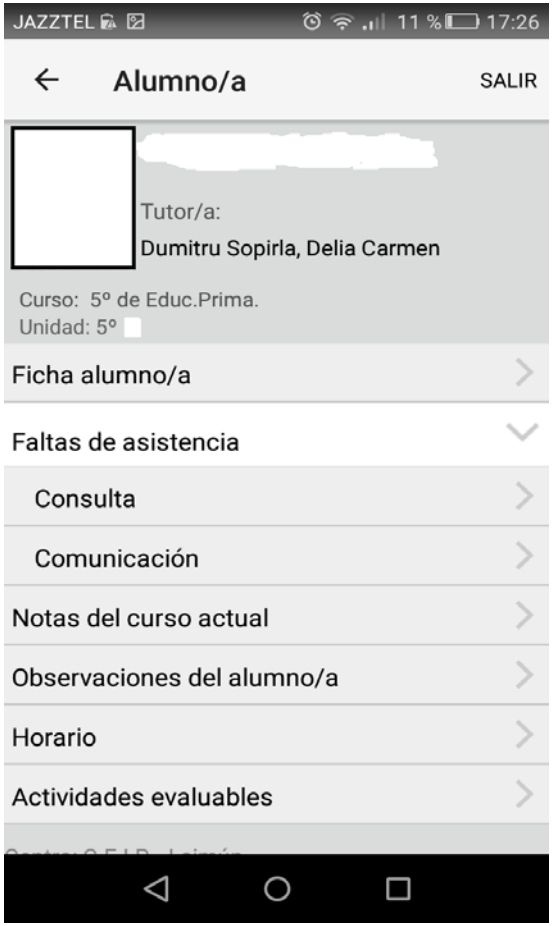

Versión dispositivo móvil

Imágenes extraídas desde el portal Pasen versión web y la aplicación iPasen para dispositivos móviles, a través de capturas de pantalla

CUADERNO DEL PROFESORADO Séneca/iSéneca

PASEN/iPASEN: ¿Qué ven las familias?

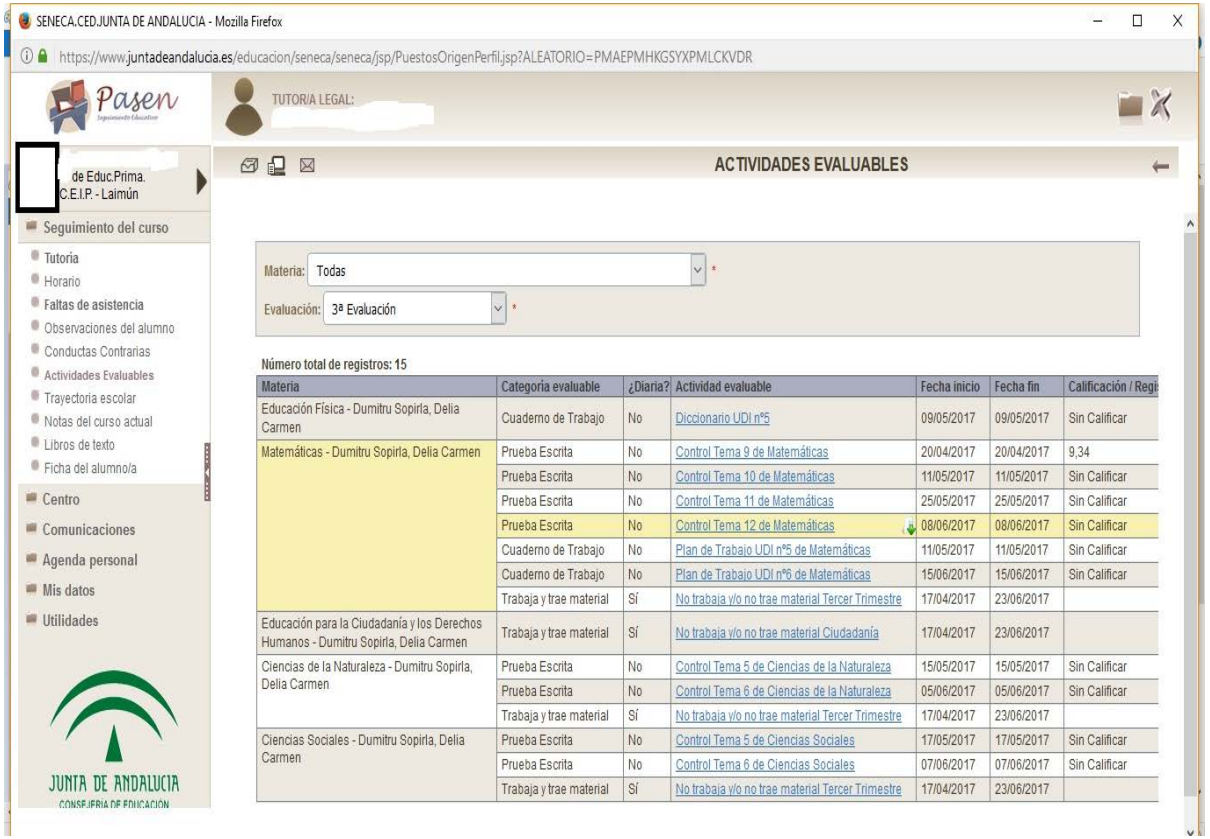

Materia	Categoría evaluable	¿Diaria?	Actividad evaluable	Fecha inicio	Fecha fin	Calificación / Regi
Educación Física - Dumitru Sopirla, Delia Carmen	Cuaderno de Trabajo	No	Diccionario UDI nº5	09/05/2017	09/05/2017	Sin Calificar
Matemáticas - Dumitru Sopirla, Delia Carmen	Prueba Escrita	No	Control Tema 9 de Matemáticas	20/04/2017	20/04/2017	9,34
	Prueba Escrita	No	Control Tema 10 de Matemáticas	11/05/2017	11/05/2017	Sin Calificar
	Prueba Escrita	No	Control Tema 11 de Matemáticas	25/05/2017	25/05/2017	Sin Calificar
	Prueba Escrita	No	Control Tema 12 de Matemáticas	08/06/2017	08/06/2017	Sin Calificar
	Cuaderno de Trabajo	No	Plan de Trabajo UDI nº5 de Matemáticas	11/05/2017	11/05/2017	Sin Calificar
	Cuaderno de Trabajo	No	Plan de Trabajo UDI nº6 de Matemáticas	15/06/2017	15/06/2017	Sin Calificar
	Trabaja y trae material	Sí	No trabaja y/o no trae material Tercer Trimestre	17/04/2017	23/06/2017	
Educación para la Ciudadanía y los Derechos Humanos - Dumitru Sopirla, Delia Carmen	Trabaja y trae material	Sí	No trabaja y/o no trae material Ciudadanía	17/04/2017	23/06/2017	
Ciencias de la Naturaleza - Dumitru Sopirla, Delia Carmen	Prueba Escrita	No	Control Tema 5 de Ciencias de la Naturaleza	15/05/2017	15/05/2017	Sin Calificar
	Prueba Escrita	No	Control Tema 6 de Ciencias de la Naturaleza	05/06/2017	05/06/2017	Sin Calificar
	Trabaja y trae material	Sí	No trabaja y/o no trae material Tercer Trimestre	17/04/2017	23/06/2017	
Ciencias Sociales - Dumitru Sopirla, Delia Carmen	Prueba Escrita	No	Control Tema 5 de Ciencias Sociales	17/05/2017	17/05/2017	Sin Calificar
	Prueba Escrita	No	Control Tema 6 de Ciencias Sociales	07/06/2017	07/06/2017	Sin Calificar
	Trabaja y trae material	Sí	No trabaja y/o no trae material Tercer Trimestre	17/04/2017	23/06/2017	

Versión Web

Versión dispositivo móvil

Imágenes extraídas desde el portal Pasen versión web y la aplicación iPasen para dispositivos móviles, a través de capturas de pantalla

CUADERNO DEL PROFESORADO Séneca/iSéneca

PASEN/iPASEN: ¿Qué ven las familias?

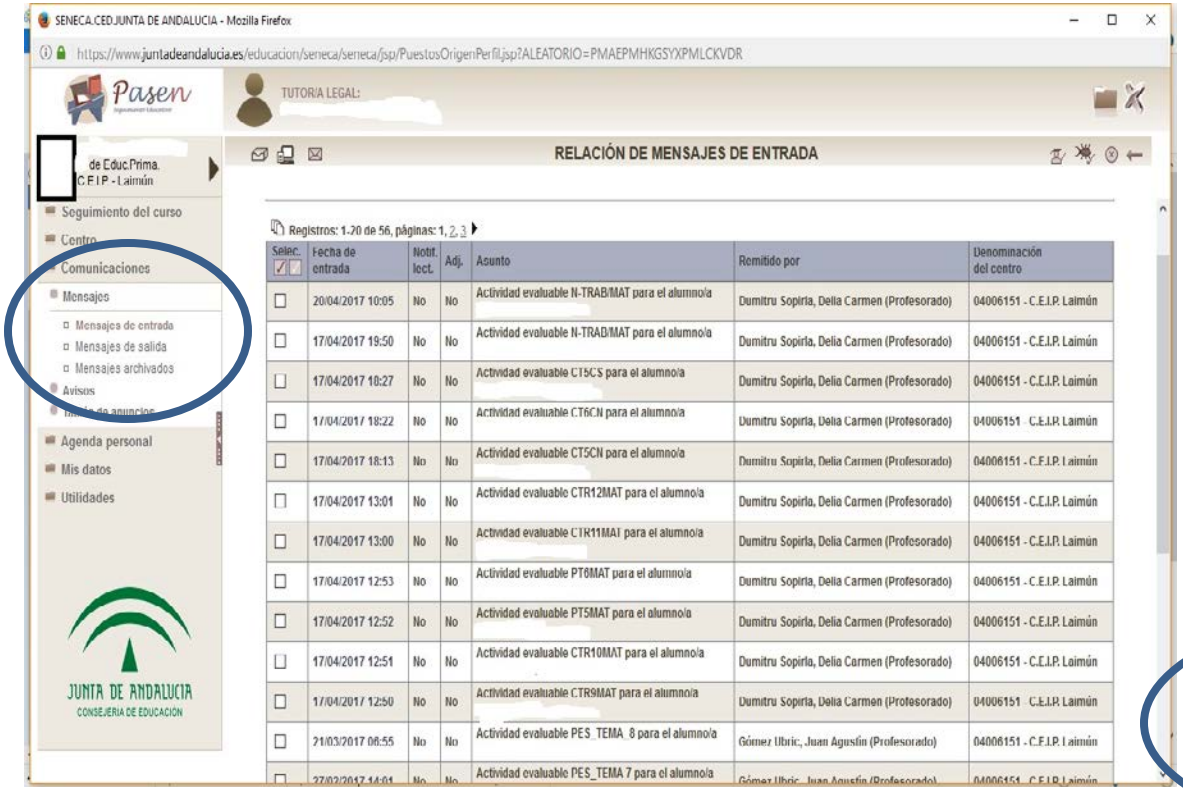

Versión Web

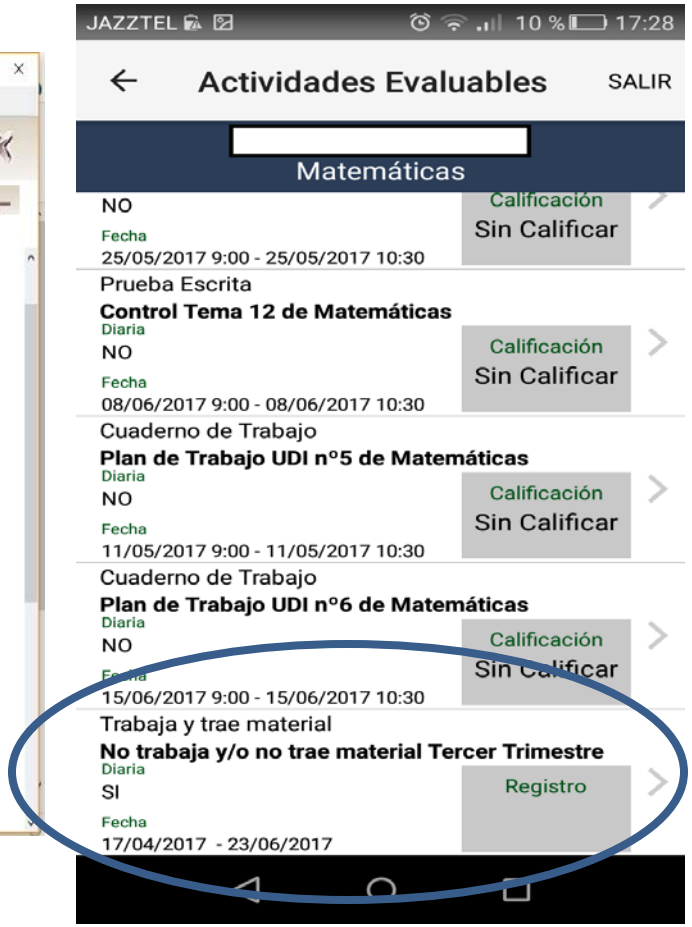

Versión dispositivo móvil

Imágenes extraídas desde el portal Pasen versión web y la aplicación iPasen para dispositivos móviles, a través de capturas de pantalla

CUADERNO DEL PROFESORADO Séneca/iSéneca

PASEN/iPASEN: ¿Qué ven las familias?

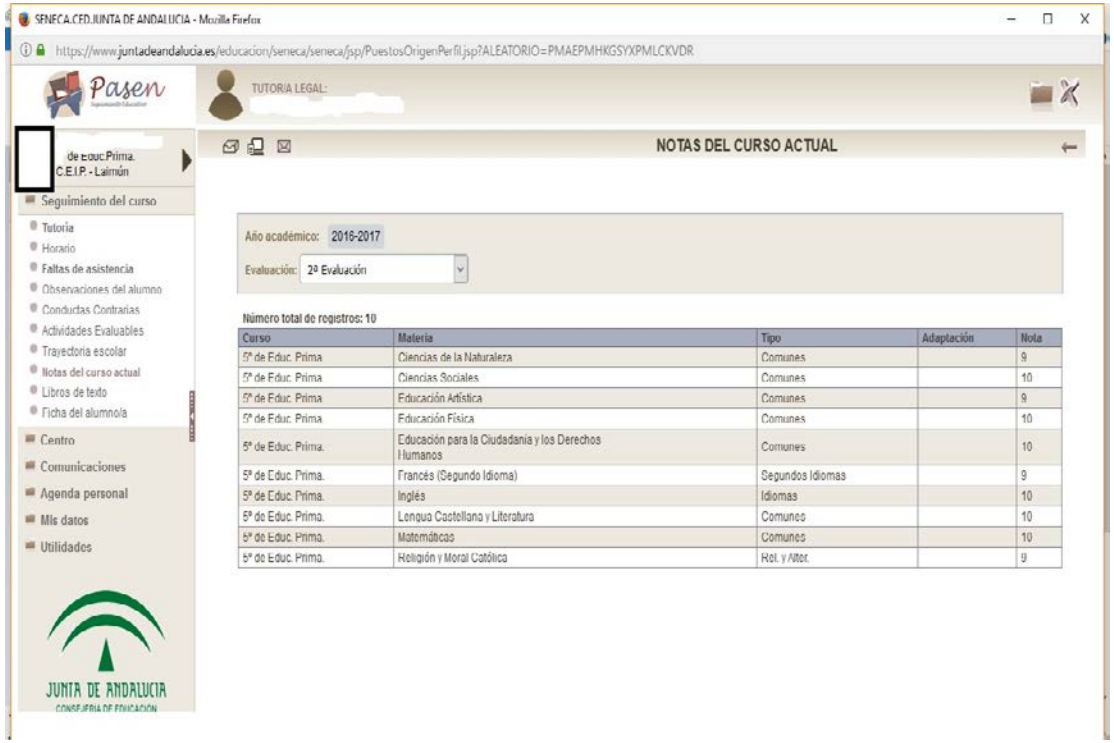

Versión Web

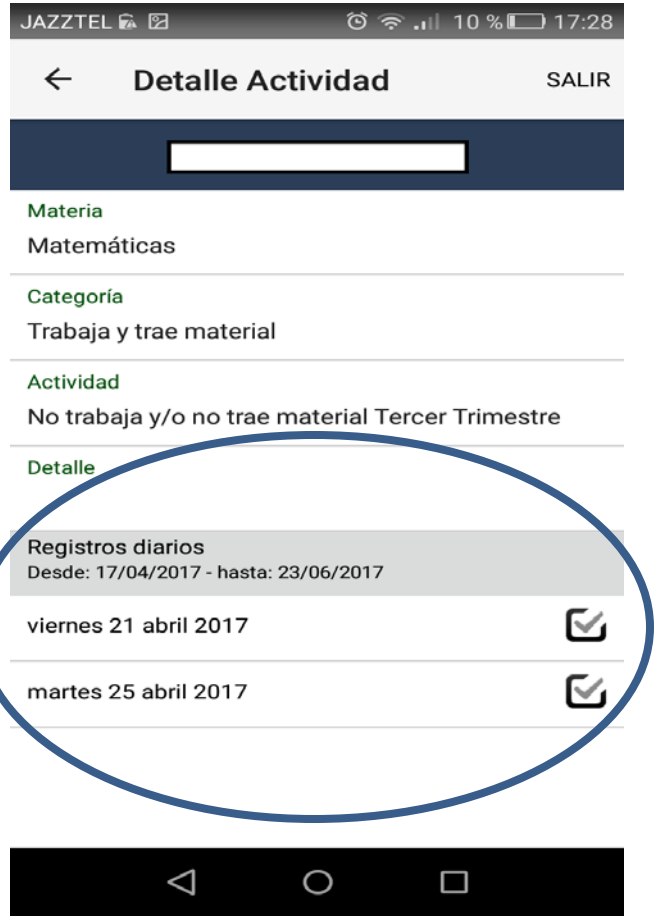

Versión dispositivo móvil

Imágenes extraídas desde el portal Pasen versión web y la aplicación iPasen para dispositivos móviles, a través de capturas de pantalla

CUADERNO DEL PROFESORADO Séneca/iSéneca

PASEN/iPASEN: ¿Qué ven las familias?

SENECA.CED.JUNTA DE ANDALUCIA - Mozilla Firefox

https://www.juntadeandalucia.es/educacion/seneca/seneca/jsp/PuestosOrigenPerfil.jsp?ALEATORIO=PMAEPMHKGSYXPMLCKVDR

Pasen

TUTOR/A LEGAL:

[redacted] de Educ.Prima.
C.E.I.P. - Laimún

- Seguimiento del curso
- Centro
- Comunicaciones
  - Mensajes
  - Avisos
    - Suscripciones
  - Tablón de anuncios
- Agenda personal
- Mis datos
- Utilidades

JUNTA DE ANDALUCIA
CONSEJERIA DE EDUCACIÓN

SUSCRIPCIONES DE AVISOS

Aviso de: Todas

Email:

Teléfono Móvil avisos SMS/Notificaciones:

Número total de registros: 7

Tipo del aviso	Activo	Modo de aviso	Suscrito	Fecha de suscripción	Fecha de baja	Avisos recibidos
Actividad Evaluable	Si	Correo electrónico	No			0
Avisos Centro	Si	Correo electrónico	No			0
Avisos Centro	Si	Correo electrónico	No			0
Faltas de Asistencia	Si	Correo electrónico	No			0
Faltas de Asistencia	Si	Notificaciones / SMS a móviles	Si	13/11/2013		0
Visitas Programadas	Si	Notificaciones / SMS a móviles	Si	13/11/2013		0
Visitas Programadas	Si	Correo electrónico	No			0

Agradecimientos a la familia de un alumno de 5ºB del C.E.I.P. Laimún por facilitar las capturas de pantalla de Pasen/iPasen

Versión Web

Imágenes extraídas desde el portal Pasen versión web , a través de capturas de pantalla

¡Muchas gracias por vuestra atención!

¡Ánimo!

Ponente: **Delia C. Dumitru Sopirla**

teacherdeliacarmen@gmail.com

C. E. I. P. LAIMÚN