

# Aprender Moodle a través de casos prácticos

Tarea entregable por texto online



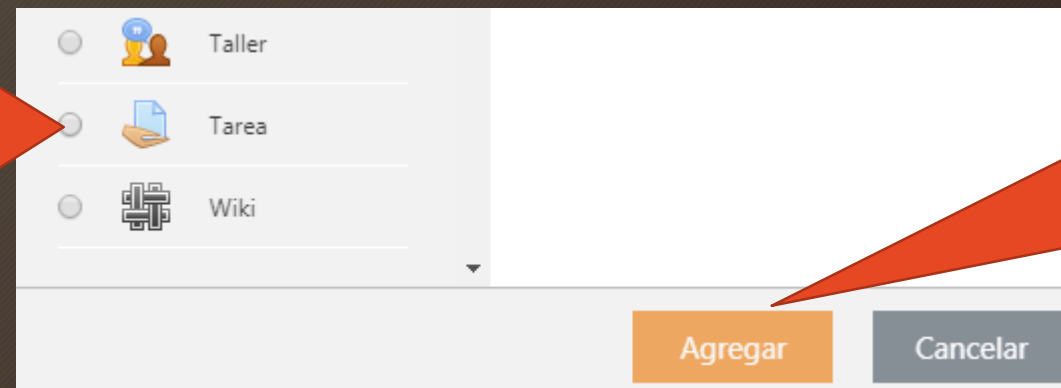
# ¿Qué aprenderemos?

- Definir una actividad a los estudiantes donde para superarla deben redactar la respuesta en el propio Moodle
- Los estudiantes dispondrán de la herramienta de texto enriquecido que Moodle proporciona, de forma que podrán trabajar como si de un procesador de texto se tratase:
  - Negritas, cursivas, subrayados
  - Colores, fuentes, tamaños de letra
  - Tablas, incrustación de imágenes
  - ....

1. En la zona del curso que deseemos, pulsamos sobre  
“Añade una actividad o un recurso”

+ Añade una actividad o un recurso

2. Marcamos la opción  
“Tarea”



3. Pulsamos sobre  
“Agregar”

4. En la nueva página de opciones, le asignamos el nombre que deseamos que vean los estudiantes

Nombre de la tarea



Redacción: El mejor verano de mi vida


Descripción



Escribe un texto narrativo donde cuentes cómo fue uno de tus veranos más memorables que recuerdas. No olvides que la redacción debe de contener al menos 500 palabras.

Ruta: p

5. Describe el ejercicio que quieres publicar en “Descripción” Recuerda que puedes enriquecer el texto si lo deseas.

Permitir entregas desde	?	17	octubre	2019	00	00		<input checked="" type="checkbox"/> Habilitar
Fecha de entrega	?	24	octubre	2019	00	00		<input checked="" type="checkbox"/> Habilitar
Fecha límite	?	17	octubre	2019	23	41		<input checked="" type="checkbox"/> Habilitar

6. Puedes activar las fechas de entrega, si así lo deseas

Permitir entregas desde: El estudiante puede entregar la tarea A PARTIR de la fecha indicada

Fecha de entrega: El estudiante que entregue su tarea DESPUÉS de la fecha indicada, será marcada como “Entrega fuera de plazo”, pero se le permitirá hacerlo

Fecha límite: El estudiante no podrá hacer entregas DESPUÉS de la fecha indicada



7. Importante dejar marcado solo la opción “Texto en línea”

▼ Tipos de entrega

Tipos de entrega  Texto en línea <sup>?</sup>  Archivos enviados <sup>?</sup>

Límite de palabras <sup>?</sup>   Habilitar

8. Si lo deseas, puedes indicar un límite MÍNIMO de palabras exigido

9. Finalmente, clicar sobre “Guardar cambios y regresar al curso”

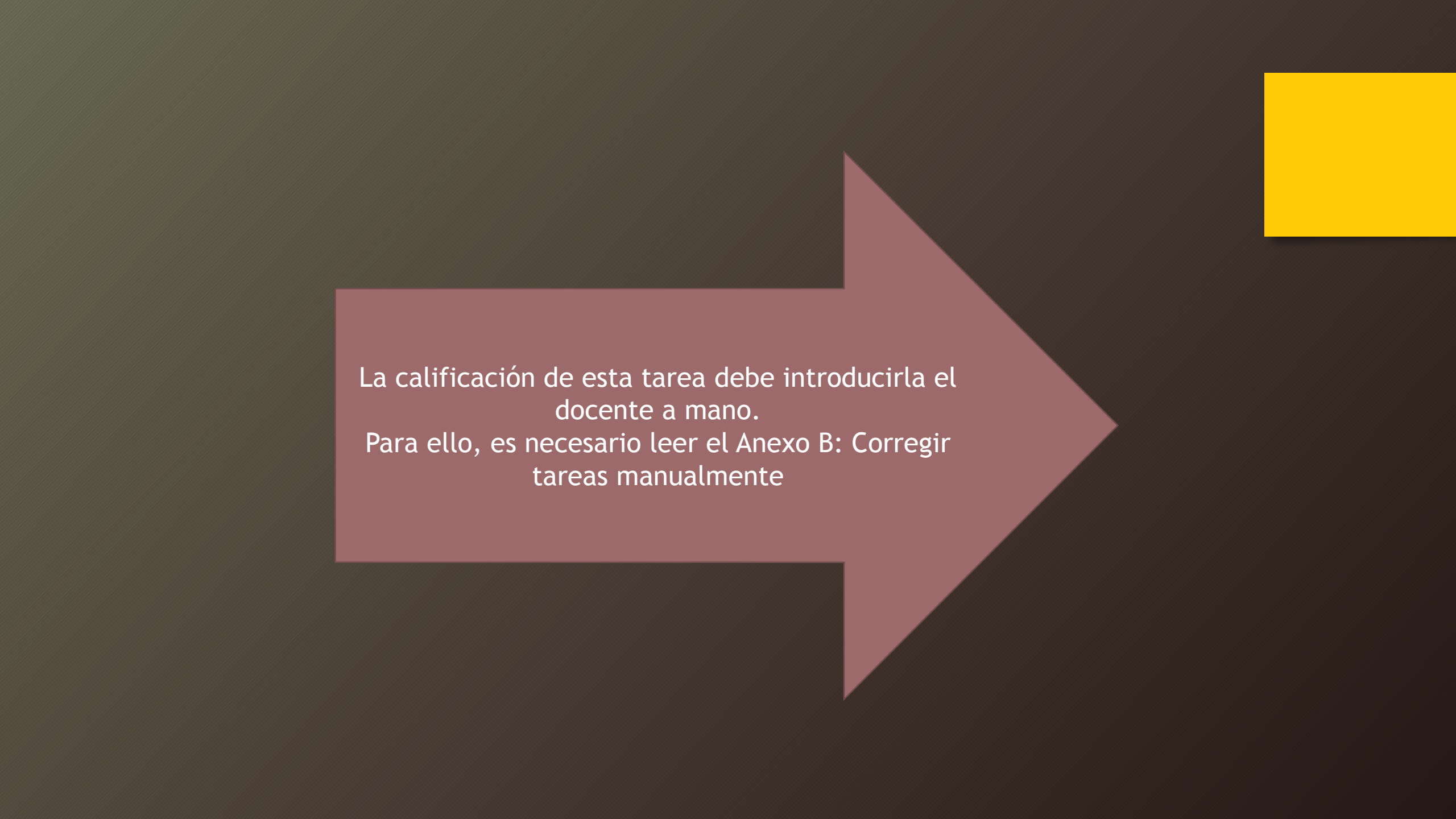
Guardar cambios y regresar al curso

Y listo.  
Ya tenemos la tarea publicada

  Redacción: El mejor verano de mi vida 

Editar  

 [Añade una actividad o un recurso](#)



La calificación de esta tarea debe introducirla el docente a mano.

Para ello, es necesario leer el Anexo B: Corregir tareas manualmente