

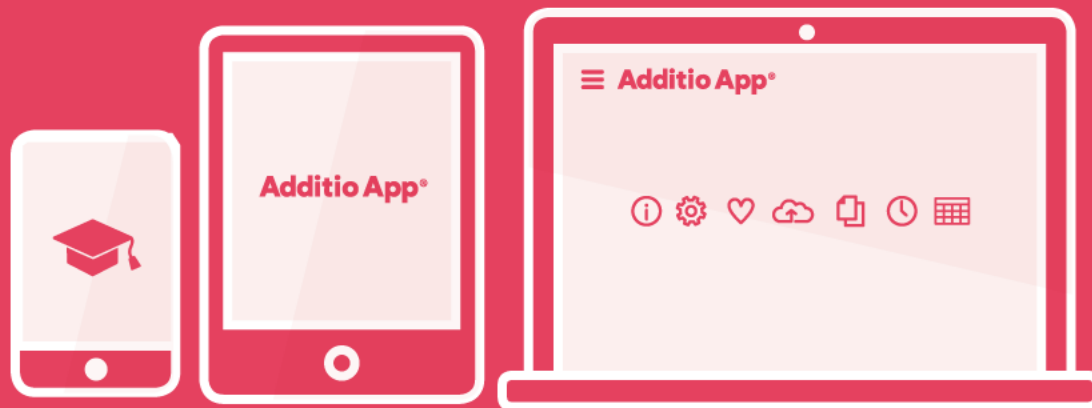
Guía formativa



Additio App

Qué es Additio App

Desde la planificación a las notas de tus alumnos, Additio App centraliza toda la gestión de tus clases en una aplicación simple y fácil de usar.



“Todos los profesores merecen herramientas extraordinarias”

Índice

Cuaderno de notas



Planificación



Rúbricas



Horario



Calendario



Anotaciones



Recursos



Configuración



Sincronización

Informes y estadísticas



Exportaciones de datos



Seguridad



Licencias



Plan para Centros



Plan de recomendaciones



Additio Certified Teachers



Información



7. Cálculos de asistencia

8. Colores y valores condicionales

9. Asistencia. Filtro por fechas

10. Alumno aleatorio

11. Plano de clase

Additio App Buscar alumnos...

Química 3C
4º A
Lab 107

Asistencia y retrasos

	Fri 11 Nov 16 10:00	Sat 12 Nov 16 10:00	Sun 13 Nov 16 10:00	Mon 14 Nov 16 10:00	Tue 15 Nov 16 10:00	(+)
1. Hurtado, Rafael	●	●	●	●	●	
2. Vidal, Sergi	●	●	●	●	●	
3. Losada, Omar	●	●	●	●	●	
4. Casanova, Teresa	⌂	●	●	●	●	
5. Hinojosa, Andrés	●	⌂	●	●	●	
6. Trias, Lucas	●	●	●	●	●	
7. Cortés, Marta	●	●	●	●	●	
8. Gibert, Karina	●	●	●	●	●	
(+)						

Trin 1
Trin 2
Trin 3
Final
+
🔍
📅
📝
📊
📌

Planificación



1. Plantilla de la planificación
2. Añadir secciones de planificación y seguimiento
3. Copiar y pegar planificaciones y secciones
4. Mover planificación hacia la derecha

The screenshot shows the 'Additio App' interface for 'Planificación y seguimiento' (Planning and tracking) for 'SEPTIEMBRE 2016 - Semana 37'. The interface is divided into 'SEMANA' (Week) and 'UNIDADES' (Units) tabs. The main content area displays a grid of days from Monday to Friday, each with a planning section. The 'Martes 13 Septiembre' section is expanded, showing a title '16:00 - 18:00 - Matemáticas (Ejemplo)', a dropdown menu 'El plano', and sections for 'Objetivos' (Interpretar y reconocer figuras en el plano), 'Actividades' (Ejercicios interactivos de planos y rectas), 'Recursos' (Aplicación Geogebra), and 'Seguimiento' (En esta clase hemos trabajado el concepto de plano y hemos repasado puntos y rectas, dando por finalizada esta unidad). The 'Jueves 15 Septiembre' section is also visible, showing a title '12:00 - 14:00 - Matemáticas (Ejemplo)', a dropdown menu 'Titulo', and sections for 'Objetivos', 'Actividades', 'Recursos', and 'Seguimiento'. The interface includes a sidebar on the right with navigation options like 'Tema 1', 'Tema 2', 'Tema 3', 'Final', and 'Añadir'. The bottom right corner has an information icon.



5. Eliminar planificación

6. Añadir recursos

7. Unidades de la planificación

8. Exportar / Imprimir planificación

Additio App SEMANA UNIDADES
NOVIEMBRE 2016 - Semana 46

Lunes 14 Noviembre	Martes 15 Noviembre	Miércoles 16 Noviembre	Jueves 17 Noviembre	Viernes 18 Noviembre
09:00 - 10:00 - Matemáticas 3A Titulo	09:00 - 10:00 - Física 4A Titulo	09:00 - 10:00 - Matemáticas 3A Titulo	09:00 - 10:00 - Física 4A Titulo	09:00 - 10:00 - Tutoria Titulo
11:00 - 12:00 - Matemáticas 3C Titulo	10:00 - 11:00 - Física 4B Titulo	10:00 - 11:00 - Química 3B Titulo	10:00 - 11:00 - Química 3B Titulo	10:00 - 11:00 - Matemáticas Titulo
12:00 - 13:00 - Tutoria Titulo	12:00 - 13:00 - Química 3C El plano	11:00 - 12:00 - Física 4B Titulo	11:00 - 12:00 - Matemáticas 3C Titulo	11:00 - 12:00 - Física 4A Titulo
			12:00 - 13:00 - Química 3C Titulo	



1. Configurar rúbricas

2. Tipos de resultados de una rúbrica

3. Duplicar rúbricas

4. Evaluar mediante rúbricas

5. Exportar / Imprimir rúbricas

Hurtado, Rafael Participación Cancelar OK

	Excelente	10	Muy bueno	8	Bueno	6	Regular	4	Deficiente	2
Contribuye Contribuye frecuentemente a las discusiones en clase	[Green cell]									
Demuestra Demuestra interés en las discusiones en clase	[Green cell]									
Contesta Contesta las preguntas del facilitador y sus compañeros	[Orange cell]									
Formula Formula preguntas pertinentes al tema de la clase	[Green cell]									

Saltar al siguiente alumno Nota: 8,2 / 10



1. Tipos de repetición de los días de clase

2. Tipos de repetición de los días de clase

3. Configurar semanas A-B

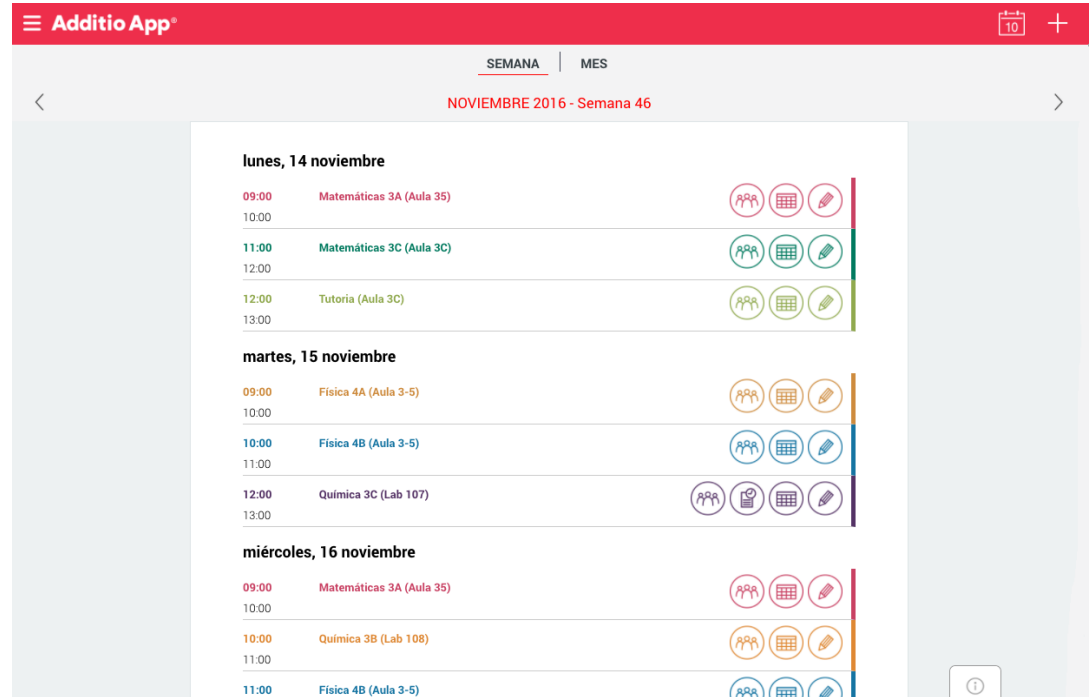
4. Mostrar el aula para un día específico de clase

5. Ir a una fecha dentro del horario

	Lunes 14	Martes 15	Miércoles 16	Jueves 17	Viernes 18
08:00					
09:00	Matemáticas 3A Aula 35 09:00 - 10:00	Física 4A Aula 3-5 09:00 - 10:00	Matemáticas 3A Aula 35 09:00 - 10:00	Física 4A Aula 3-5 09:00 - 10:00	Tutoría Aula 3C 09:00 - 10:00
10:00		Física 4B Aula 3-5 10:00 - 11:00	Química 3B Lab 108 10:00 - 11:00	Química 3B Lab 108 10:00 - 11:00	Matemáticas 3A Aula 35 10:00 - 11:00
11:00	Matemáticas 3C Aula 3C 11:00 - 12:00		Física 4B Aula 3-5 11:00 - 12:00	Matemáticas 3C Aula 3C 11:00 - 12:00	Física 4A Aula 3-5 11:00 - 12:00
12:00	Tutoría Aula 3C 12:00 - 13:00	Química 3C Lab 107 12:00 - 13:00		Química 3C Lab 107 12:00 - 13:00	
13:00					
14:00					



1. Vistas del calendario:
Semana y mes
2. Crear eventos
3. Configurar semanas A-B
4. Añadir alarma a un evento
5. Asignar una anotación a un evento
6. Ir a una fecha dentro del calendario





1. Crear anotaciones generales y de grupos

2. Asignar anotaciones a un alumno

3. Añadir recursos a una anotación

4. Añadir etiquetas a una anotación

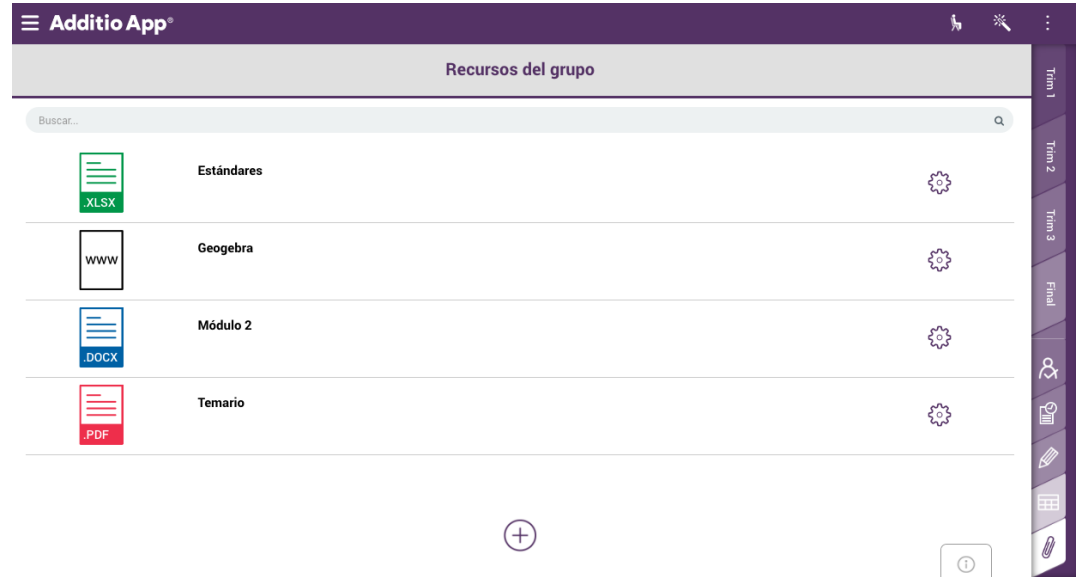
5. Filtrar anotaciones por textos y etiquetas

6. Plantillas de anotaciones

The screenshot shows the 'Nueva anotación' (New annotation) form. At the top right, there are 'Guardar' (Save) and 'Cancelar' (Cancel) buttons. Below the title 'Nueva anotación', the breadcrumb 'Matemáticas (Ejemplo) > Rafael Hurtado' is visible. The 'Título' (Title) field contains the text 'Tutoría'. Below the title, there is an 'Etiquetas' (Tags) section with a tag 'Tutor' and a plus sign, and the text 'Etiquetas'. A rich text editor toolbar is located below the tags, featuring buttons for heading levels (H1, H2, H3), text formatting (bold, italic, underline), list creation (bulleted, numbered), and alignment options. The text area below the toolbar is currently empty and labeled 'Texto'.



1. Añadir recursos disponibles para toda la App
2. Añadir recursos desde la cámara y galería
3. Añadir recursos de audio
4. Añadir recursos en el cuaderno: Columnas, celdas, grupo, alumno
5. Buscar recursos





1. Consultar datos del usuario y la licencia
2. Protección de la App mediante un código
3. Configurar los tipos de notas, rúbricas y valores condicionales
4. Configurar la forma en que se visualiza el calendario
5. Configurar los días de vacaciones

Perfil y licencia

Cancelar

Guardar

Mis datos

Mi licencia

Mis promociones

ACT

Licencia

Tipo de licencia contratada

Licencia de evaluación

Fecha fin licencia

12 de diciembre de 2016

Espacio de almacenamiento

Plan de almacenamiento

Plan 1 GB

0 bytes / 1 GB (0%)



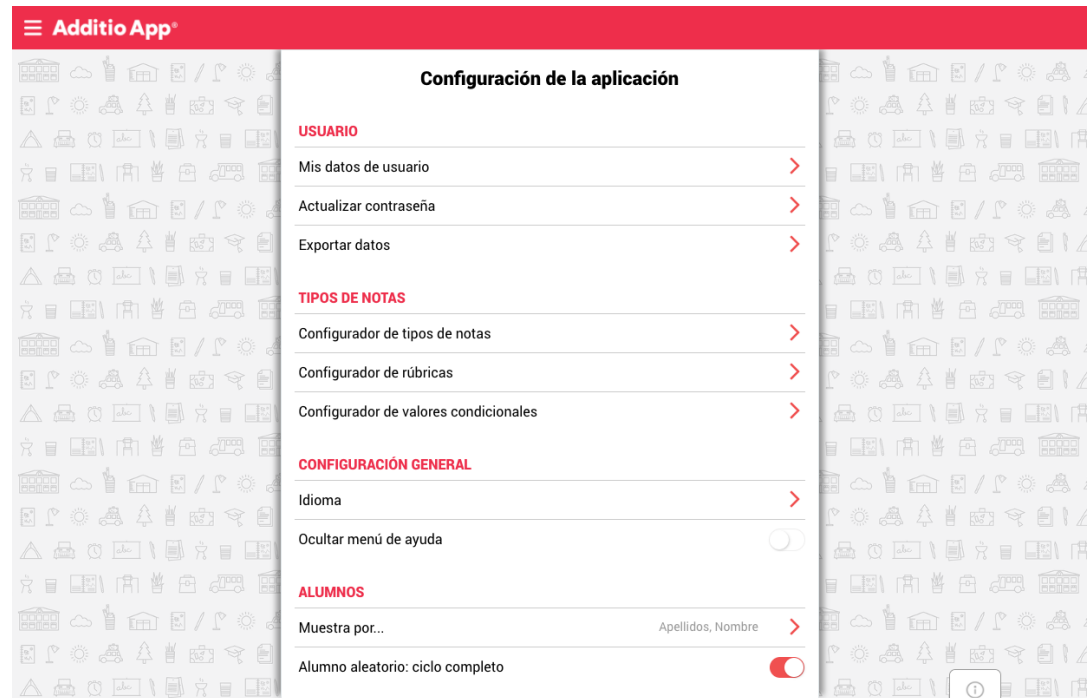
6. Configuración de alumnos:
formato del nombre y selección
aleatoria

7. Configurar los días de
vacaciones

8. Configuración de alumnos:
formato del nombre y selección
aleatoria

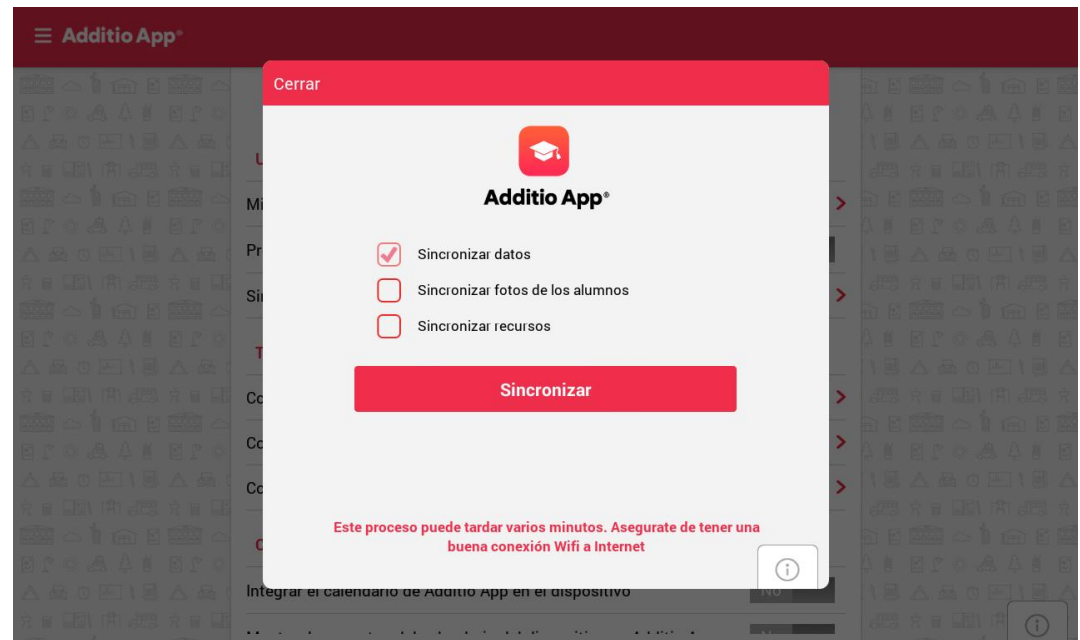
9. Configurar idioma

10. Mostrar / ocultar menú de
ayuda

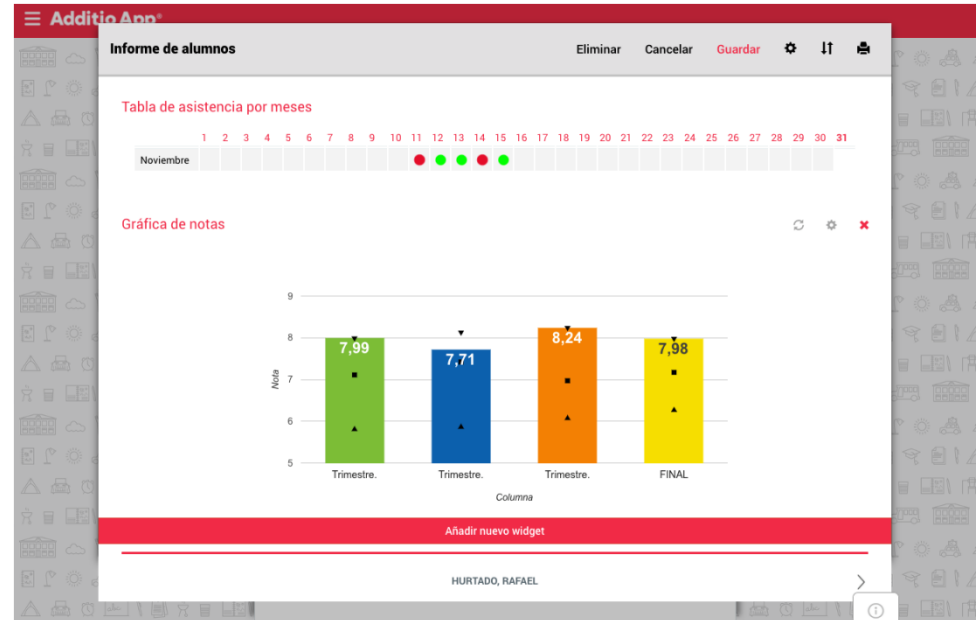




1. Sincronizar datos entre Web y dispositivos
2. Sincronizar fotos de los alumnos
3. Sincronizar recursos
4. Espacio adicional de almacenamiento de recursos en la nube
5. Archivar grupos en la nube



1. Informes de grupos
2. Informes de alumnos
3. Elaboración de informes a través de widgets predefinidos
4. Amplia colección de widgets con listados, tablas y gráficas





1. Exportación de datos desde las Apps

2. Exportación de todos los datos desde la Web

3. Exportación de rúbricas

4. Exportación de planificaciones

Exportar datos Cancelar Exportar

Exportar datos

XLSX

Datos a incluir 5 elemento(s) seleccionado(s) >

Grupos Configurar >

< Atrás **Datos a incluir** OK

Seleccionar datos a incluir Seleccionar todos los datos a incluir

<input type="checkbox"/>	Notas
<input type="checkbox"/>	Planificación y seguimiento
<input type="checkbox"/>	Eventos
<input type="checkbox"/>	Anotaciones
<input type="checkbox"/>	Asistencia



1. Seguridad de la información


<http://www.additioapp.com/security-data-privacy/>

3. Cumplimiento de los estándares internacionales para la protección de datos

4. Cumplimiento de la Ley Orgánica de Protección de Datos de España

2. Política de privacidad

<http://www.additioapp.com/politica-de-privacidad/>





1. Formulario de registro

<https://web.additioapp.com/access/signup/>

2. Período de prueba de 30 días del Plan Plus

3. Comparativa entre la licencia Essential y la Plus

<http://www.additioapp.com/precios/#landing-features>

4. Precios de las licencias

<http://www.additioapp.com/precios/>

5. Pasar de la licencia Essential a la Plus. Demo de la licencia Plus

Compara y elige el plan
que mejor se adapta a tus necesidades

La prueba gratuita empieza aquí

Essential	Plus
Todo lo fundamental con una fácil configuración	Todas las funcionalidades para la óptima organización de tus clases
3,99€ al año	7,99€ al año
Multidispositivo: web + 1 dispositivo	Multidispositivo: web + 3 dispositivos
<ul style="list-style-type: none">• Gestión de notas y asistencia• Horario y planificación de clases• Soporte personalizado: 48h	<p>Essential y...</p> <ul style="list-style-type: none">• Eventos y anotaciones• Adjuntar archivos – recursos• Evaluación mediante rúbricas• Informes y estadísticas• Asistencia técnica en menos de 24h
Comprar	Comprar



1. Proceso de alta de un centro educativo
2. Plataforma de gestión de las licencias del centro
3. Emisión de facturas

Additio App® Plataforma de gestión de centro Español ▾

Inicio / Gestionar equipo

INSTITUTO PEDRO CASILLA
Equipo: 3 usuarios

Gestionar equipo

Si quieres asignar usuarios que ya está dado de alta en la plataforma, por favor mándanos un e-mail a support@additioapp.com con el listado de usuarios una vez hayas dado de alta el resto

#	Email	Nombre	Apellidos	
1	canoelprofesor@gmail.com	José Ricardo	Cano Gómez	⚙️ ▾
2	juhernandez2312@gmail.com	Julia	Hernandez	⚙️ ▾
3	silviamentilope@gmail.com	Silvia	Martinez	⚙️ ▾

[Crear](#)

Perfil
Gestionar equipo
Gestionar planes
Facturas
Ayuda
Salir



1. Recomendar la App a tu centro educativo. Pre-visualización del email

2. Recomendar la App a tus compañeros. Ventajas para ambos

<http://www.additioapp.com/es/programa-recomendacion/>

3. Cambiar las alertas de recomendaciones desde las Apps



Díselo a tus amigos y gana **1 año gratis!**

Cerrar



Escribe los emails de tus compañeros separados por comas

Enviar

Para conseguirlo:

En la renovación de tu licencia, obtendrás:

50%
Dto.

Si 8 de tus compañeros se registran

100%
Dto.

Si 3 de tus compañeros compran Additio App

Además, obsequiaremos a tus compañeros con un 25% de descuento.

* Condiciones de la promoción "Díselo a tus amigos"



- 1.** Ventajas de ser un Additio Certified Teacher
- 2.** Solicitud para formar parte del programa Additio Certified Teacher

<http://www.additioapp.com/additio-certified-teacher/>

- 3.** Test a completar para ser seleccionado como Additio Certified Teacher





Web

<http://www.additioapp.com>



Tutoriales

<https://additioapp.zendesk.com/hc/es>



Webinars

<https://www.youtube.com/c/additioapp>



Email

info@additioapp.com



Teléfono

+34 972 18 32 14