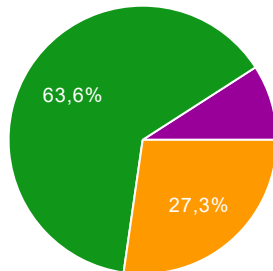


# 11 respuestas

[Publicar datos de análisis](#)

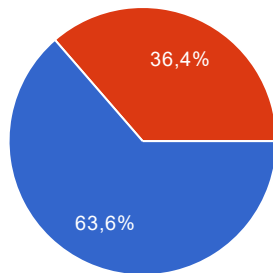
## Resumen

### ¿Qué expectativas previas tenías antes de la sesión?



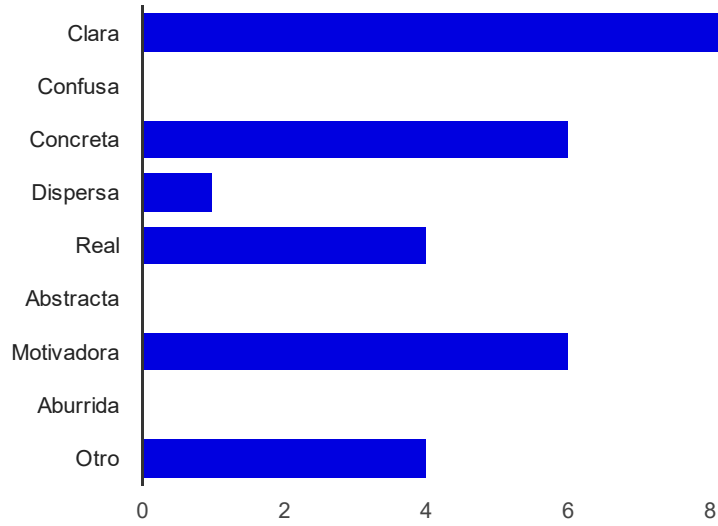
Ninguna	0	0%
Baja	0	0%
Media	3	27.3%
Alta	7	63.6%
Muy alta	1	9.1%

### ¿Cómo te resultó la sesión?

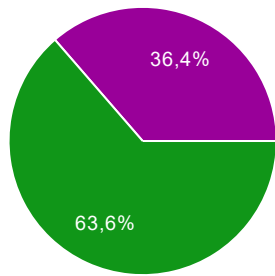


Muy interesante	7	63.6%
Interesante	4	36.4%
Poco interesante	0	0%
De muy poco interés	0	0%

### ¿Cómo consideras que fue la presentación y exposición del contenido a tratar? (elige todas las opciones que desees)

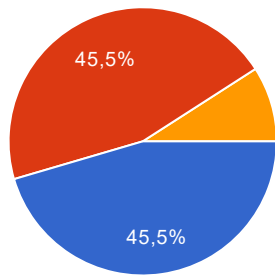


**Grado de satisfacción con la información recibida**



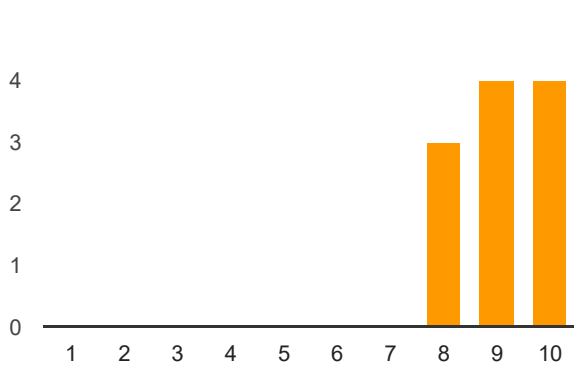
Ninguna	0	0%
Baja	0	0%
Media	0	0%
Alta	7	63.6%
Muy alta	4	36.4%

**¿Crees que la formación recibida puede tener algún tipo de aplicación real dentro del aula?**



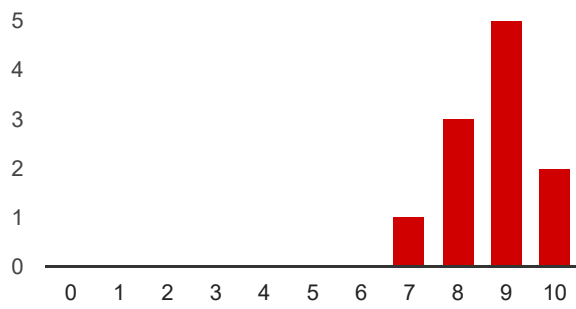
Mucha	5	45.5%
Bastante	5	45.5%
Alguna	1	9.1%
Poca	0	0%
Ninguna	0	0%
Otro	0	0%

**Valora la idoneidad del ponente**



1	0	0%
2	0	0%
3	0	0%
4	0	0%
5	0	0%
6	0	0%
7	0	0%
8	3	27.3%
9	4	36.4%
10	4	36.4%

Teniendo en cuenta todos los factores que consideres necesarios, valora de 0 a 10 la sesión



0	0	0%
1	0	0%
2	0	0%
3	0	0%
4	0	0%
5	0	0%
6	0	0%
7	1	9.1%
8	3	27.3%
9	5	45.5%
10	2	18.2%

Número de respuestas diarias

