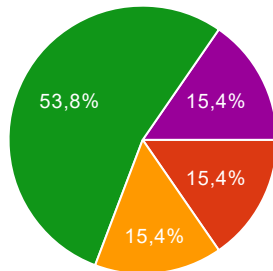


13 respuestas

[Publicar datos de análisis](#)

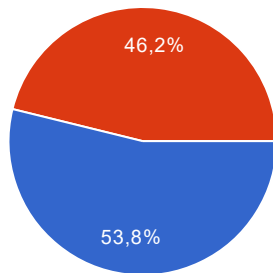
Resumen

¿Qué expectativas previas tenías antes de la sesión?



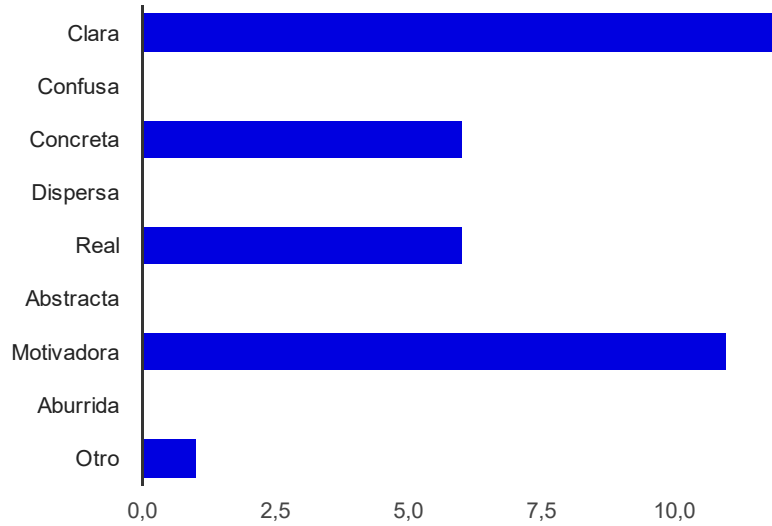
Ninguna	0	0%
Baja	2	15.4%
Media	2	15.4%
Alta	7	53.8%
Muy alta	2	15.4%

¿Cómo te resultó la sesión?

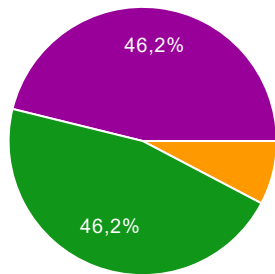


Muy interesante	7	53.8%
Interesante	6	46.2%
Poco interesante	0	0%
De muy poco interés	0	0%

¿Cómo consideras que fue la presentación y exposición del contenido a tratar? (elige todas las opciones que desees)

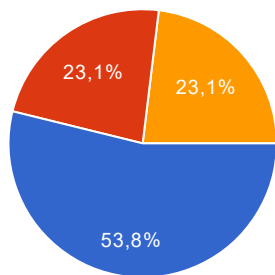


Grado de satisfacción con la información recibida



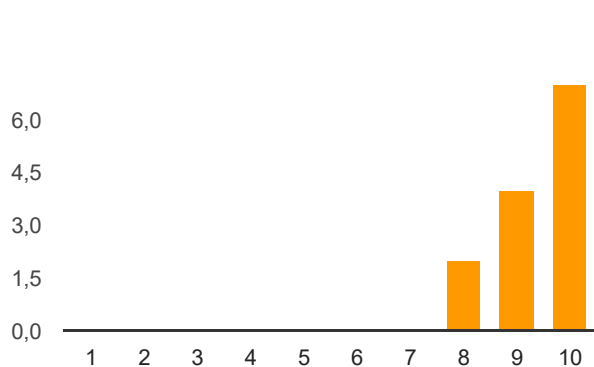
Ninguna	0	0%
Baja	0	0%
Media	1	7.7%
Alta	6	46.2%
Muy alta	6	46.2%

¿Crees que la formación recibida puede tener algún tipo de aplicación real dentro del aula?



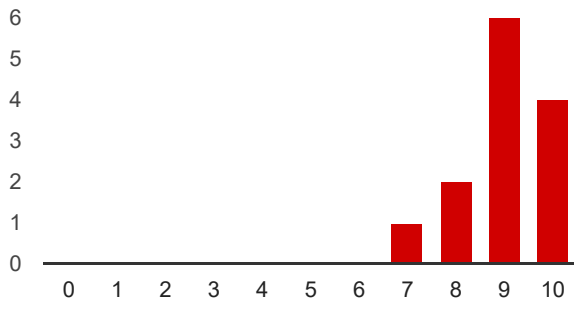
Mucha	7	53.8%
Bastante	3	23.1%
Alguna	3	23.1%
Poca	0	0%
Ninguna	0	0%
Otro	0	0%

Valora la idoneidad del ponente



1	0	0%
2	0	0%
3	0	0%
4	0	0%
5	0	0%
6	0	0%
7	0	0%
8	2	15.4%
9	4	30.8%
10	7	53.8%

Teniendo en cuenta todos los factores que consideres necesarios, valora de 0 a 10 la sesión



0	0	0%
1	0	0%
2	0	0%
3	0	0%
4	0	0%
5	0	0%
6	0	0%
7	1	7.7%
8	2	15.4%
9	6	46.2%
10	4	30.8%

Número de respuestas diarias

