

Nº SERIE 22222222 B



Mercedes Benz España, S.A.  
Avda. de Bruselas, 30 - Polígono Arroyo de la Vega  
28100 Alcobendas (Madrid)

MATRÍCULA

0274475

Número de identificación: WDB 203042-10-000000

Nº CERTIFICADO

0274475

Clasificación del vehículo: MER3877V

1 0 0 0 TURISMO

Marca: MERCEDES BENZ

Tipo: 203

Variante: R04ZF0

Denominación comercial: C200K

Tara (kg): 1.475

MTMA/MMA (Kg): 1.955/1.955

MTMA/MMA 1º E (kg): 960/960

MTMA/MMA 2º E (kg): 1.025/1.025

MTMA/MMA 3º E (kg): /

MTMA/MMA 4º E (kg): /

MMR S/E, c/F (kg): 735/1.500

Neumáticos: 4/195/65R15/91V

Nº de asientos: 5/8

Volumen de bodega: /

Opciones incluidas en la homologación de tipo: /

Observaciones: VEHICULO PROCEDENTE DE LA UE

Por las piezas de origen extranjero incorporadas a este vehículo se han satisfecho los correspondientes

derechos de Aduanas.

El abajo firmante, legalmente autorizado MERCEDES BENZ ESPAÑA, S.A. certifica que

el vehículo carrozado cuyas características se reseñan es completamente conforme con el tipo homologado

con la contraseña 01\*98/14\*0139, así como con las opciones arriba incluidas.

VEINTIUN de ENERO 2005

Firma

Sociedad inscrita en el Registro Mercantil de Madrid con fecha 20-06-90, Mercedes Benz España, S.A.

al tomo 10.265 general, 8.807 de la Sección 3.ª del Libro de

Sociedades, folio 161, hoja 92-106, Inscripción 1.ª

Reformas autorizadas: /

Clase:

Altura total (mm): 1.430

Anchura total (mm): 1.728

Via anterior/posterior (mm): 1.503/1.478

Longitud total (mm): 4.528

Voladizo posterior (mm): 1.056

Distancia eje 1º/2º (mm): 2.715

Distancia eje 2º/3º (mm): /

Distancia eje 3º/4º (mm): /

Distancia 5ª rueda/uit. (mm): /

Motor: Marca: MERCEDES BENZ

Tipo: G 271940

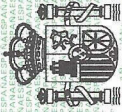
Nº Cilindros/Cilindrada (cm³): 4/1.796

Potencia fiscal/real (C.V./FKW): 12,48/120,00

EMPLAZAR PARA EL USUARIO

Mod. 7117/11





MINISTERIO DE CIENCIA Y TECNOLOGÍA



ESPAÑA

TARJETA

INSPECCIÓN TÉCNICA DE VEHÍCULOS

INSPECCIONES TÉCNICAS PERIÓDICAS		MATRÍCULA:	
Fecha de inspección: 25/06/2007 Valedera hasta/por: 25.06.2009 Nº informe inspección: ..... Firma: 06 986 Km: 40043		Fecha de inspección: 23 MAR 2014 Valedera hasta/por: 23 MAR 2014 Nº informe inspección: ..... Firma: 15978 Km: 71561	
Fecha de inspección: 28 MAR 2010 Valedera hasta/por: DOS AÑOS Nº informe inspección: ..... Firma: 16171 Km: 57010	(Sello)	Fecha de inspección: 24 MAR 2014 - 24 MAR 2015 Valedera hasta/por: 24 MAR 2014 - 24 MAR 2015 Nº informe inspección: ..... Firma: 15928 Km: 80753	(Sello)
Fecha de inspección: 24 MAR 2015 - 24 MAR 2016 Valedera hasta/por: 24 MAR 2015 - 24 MAR 2016 Nº informe inspección: 16280 Firma: 82970 Nm		Fecha de inspección: 24 ABR 2016 - 24 ABR 2017 Valedera hasta/por: 24 ABR 2016 - 24 ABR 2017 Nº informe inspección: 11282 Firma: 97082 Nm	
Fecha de inspección: ..... Valedera hasta/por: ..... Nº informe inspección: ..... Firma: .....	(Sello)	Fecha de inspección: ..... Valedera hasta/por: ..... Nº informe inspección: ..... Firma: .....	(Sello)


A	0000 AAA
B	-----
H	-----
I	18-06-2006
(I.1)	31-08-2011
(I.2)	SEVILLA
C.1.1	AAAA AAAAA
C.1.2	AAAA AAAAA
C.1.3	41006-SEVILLA SEVILLA
C.4	c
D.1	MERCEDES
D.2	-----
D.3	C 200
(D.4)	PARTICULAR

E	WDB20304210000000
F.1	-----
F.2	1955
G	-----
K	-----
P.1	1796
P.2	-----
P.3	GASOLINA
Q	-----
S.1	005
S.2	-----



SE

\* 0 0 0 0 A A A \*



\* W D B 2 0 3 0 4 2 \*

## DESCRIPCIÓN DE LOS CÓDIGOS

A	Número de matrícula
B	Fecha de primera matriculación
C.1.1	Apellidos o razón social
C.1.2	Nombre
C.1.3	Domicilio
C.4	(c) No está identificado en el permiso de circulación como propietario del vehículo
D.1	Marca
D.2	Tipo/Variante/Versión (si procede)
D.3	Denominación comercial
(D.4)	Servicio a que se destina
E	Número de identificación
F.1	Masa máxima en carga técnicamente admisible (en kg) (excepto para motocicletas)
F.2	Masa máxima en carga admisible del vehículo en circulación en España (en kg)
G	Masa del vehículo en servicio con carrocería, y con dispositivo de acoplamiento si se trata de un vehículo tractor de categoría distinta a la M-1 (en kg)
H	Período de validez de la matriculación, si no es ilimitado
I	Fecha de matriculación a la que se refiere el presente permiso
( I.1 )	Fecha de expedición
( I.2 )	Lugar de expedición
K	Número de homologación (si procede)
P.1	Cilindrada (en cm <sup>3</sup> )
P.2	Potencia neta máxima (en kW) (si procede)
P.3	Tipo de combustible o de fuente de energía
Q	Relación potencia/peso (en kW/kg) (únicamente para motocicletas)
S.1	Número de plazas de asiento, incluido el asiento del conductor
S.2	Número de plazas de pie (en su caso)



REINO DE ESPAÑA



MINISTERIO DEL INTERIOR  
DIRECCIÓN GENERAL DE TRÁFICO

## PERMISO DE CIRCULACIÓN

Свидетелство за управление  
Osvědčení o registraci  
Registreringsattest  
Zulassungsbescheinigung  
Registreerimistunnistus  
Άδεια κυκλοφορίας/  
Πιστοποιητικό Εγγραφής  
Registration certificate  
Certificat d'immatriculation  
Teastas Cláraithe  
Carta di circolazione  
Reģistrācijas apliecība

Registrācijas liudijimas  
Forgalmi engedély  
Certifikat ta'Registrazzjoni  
Kentekenbewijs  
Dowód Rejestracyjny  
Certificado de matrícula  
Certificat de înmatriculare  
Osvědčení o evidencii  
Prometno dovoljenje  
Rekisteröintodistus  
Registreringsbeviset

COMUNIDAD EUROPEA

RCM-FNMT

09-4949479