

RECURSOS PARA GRUPOS INTERACTIVOS

CURSO: 1º de primaria

MATERIA: Lengua

CONTENIDOS QUE SE TRABAJAN:

- Comprensión lectora
- Identificación de vocales
- Sílabas inversas
- Identificar el sonido l
- Identificar el sonido p
- Copiado

Nº DE TAREAS: 2


DURACIÓN DE LA SESIÓN: 60 minutos

Nº DE ALUMNOS: 6

DISTRIBUCIÓN DEL AULA: dos grupos de 3 alumnos/as

1. Completa con las siguientes palabras:

pastel	palomitas	tía
--------	-----------	-----


Timoteo amasa el 

Tomás pisa las 

La  Paloma está sola

2. Colorea cada estrella según la vocal que tiene:

i: rojo e: verde a: azul u: amarillo o: gris



3. Copia con buena letra:

Lola Lolo aula lila ola

Blank handwriting practice lines.

4. Rodea así:



mil

momia

miel

Malú

lomo

Mila

lima

lame

malo

Emilio

Meli

olmo

5. Lee y escribe la oración que corresponde al dibujo:

El oso lame la miel

Samuel suma



Blank handwriting practice lines.

GRUPO INTERACTIVO 1º

TEMA 3

1. Lee y subraya la oración que corresponde al dibujo:


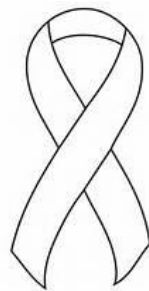

Loli lee a Emilio

Lolo mima a la mula

Almu ama a mamá



2. Colorea los dibujos cuyos nombres empiecen por la l:



3. Lee y completa:

La isla y el sol

La isla y

Luisa y Luis

Luisa y

4. Lee y rodea las palabras que tengan la letra p:

La paloma y el sapo

Paula y Paloma

Pepe pela las pipas

5. Lee y escribe

El patito mete la pata

El tío Mateo tapa los pasteles



6. Une y escribe:

pala

pulpo

lupa

