

CUADERNO DE CAMPO

Huerto escolar



EL LOBO-HUERTO











ALUMNO/A: Antonio






COLEGIO: C. R. ALHEIL










CURSO: 2019/2020

Calendario de cultivo

 <p>ACELGA</p>	<ul style="list-style-type: none"> • Multiplicación por semillas. • Sembrar, trasplantar y recolectar en menguante. • Siembra: directamente. • Distancia entre plantas: 25 cm, hileras: 50 cm. • Cuidados: riegos y escardas frecuentes. Aporcado. • Enfermedades: en algunas ocasiones hongos y pulgón. • Recogida: a los 70 días. 	ENE	FEB	MAR	ABR	MAY	JUN
 <p>AJO</p>	<ul style="list-style-type: none"> • Multiplicación por bulbos (dientes). • Sembrar y recolectar cuarto menguante. • Siembra: directamente con el ápice hacia arriba. • Distancia entre plantas: 10/15 cm, hileras: 30 cm. • Cuidados: regar en épocas secas. Escardar. • Recogida: cuando las hojas amarillean. 	ENE	FEB	MAR	ABR	MAY	JUN
 <p>ALCACHOFA</p>	<ul style="list-style-type: none"> • Multiplicación con esquejes. • Sembrar en luna llena. Estercolar en creciente. Recolectar en menguante. • Siembra: directamente. • Distancia entre plantas: 90 cm / hileras 100 cm. • Cuidados: aporcado otoñal. Riegos frecuentes. Escardar. • Enfermedades: vigilar el pulgón y taladro (oruga). • Recogida: en abril - mayo. 	ENE	FEB	MAR	ABR	MAY	JUN
 <p>APIO</p>	<ul style="list-style-type: none"> • Multiplicación con semillas. • Sembrar y trasplantar en menguante recolectar en luna llena. • Siembra: semillero. • Distancia entre plantas: 20 cm / hileras 35cm. • Cuidados: riegos abundantes 1ª fases: aporcado antes de recolectar. • Enfermedades: moteado en las hojas. • Recogida: a los 4 meses de sembrar. 	ENE	FEB	MAR	ABR	MAY	JUN
 <p>ARVEJA</p>	<ul style="list-style-type: none"> • Multiplicación con semilla. • Sembrar en cuarto creciente y recolectar en cuarto menguante. • Siembra: directamente. • Distancia entre plantas: 35 cm / hileras: 60 cm. • Cuidados: escardas, tutores de cañas o palos. • Enfermedades: pulgón. • Recogida: cuando la semilla está bien desarrollada y tierna. 	ENE	FEB	MAR	ABR	MAY	JUN
 <p>BATATA</p>	<ul style="list-style-type: none"> • Multiplicación por rama • Sembrar en. • Siembra mediante esquejes de 30 cm, enterrando unos • Distancia entre plantas: 80 cm / hileras 70 • Cuidados: • Recogida: de 4 a 5 meses 	ENE	FEB	MAR	ABR	MAY	JUN
 <p>BERENJENA</p>	<ul style="list-style-type: none"> • Multiplicación con semillas • Sembrar en creciente, trasplantar y recolectar en menguante • Siembra: semillero • Distancia entre plantas: 50 cm / hileras: 80 cm • Cuidados: mantener el suelo fresco, eliminar yemas auxiliares • Enfermedades: vigilar, cuando la planta es pequeña, el escarabajo de la patata • Recogida: a los 5 meses de la siembra 	ENE	FEB	MAR	ABR	MAY	JUN
 <p>BERRO</p>	<ul style="list-style-type: none"> • Multiplicación por • Sembrar en. • Siembra • Distancia entre plantas: 120 cc / hileras 10 cm • Cuidados: • Recogida: a los 2 meses de la siembra 	ENE	FEB	MAR	ABR	MAY	JUN
 <p>BETERRADA</p>	<ul style="list-style-type: none"> • Multiplicación por semillas • Sembrar en. • Siembra semillero • Distancia entre plantas: 15 cm / hileras 30 • Cuidados: • Recogida: a los 2 meses de la siembra 	ENE	FEB	MAR	ABR	MAY	JUN
	<ul style="list-style-type: none"> • Multiplicación por semillas • Sembrar en. • Siembra plántulas directamente 	ENE	FEB	MAR	ABR	MAY	JUN

 BRÓCOLI	<ul style="list-style-type: none"> ✿ Distancia entre plantas: 60 cm / hileras de 50 ✿ Cuidados: orugas y palomilla blanca ✿ Recogida: a los 4 meses de la siembra 	JUL	AGO	SEP	OCT	NOV	DIC
 CALABAZA	<ul style="list-style-type: none"> ✿ Multiplicación por semillas ✿ Sembrar en cuarto creciente y recolectar en cuarto menguante ✿ Siembra: directamente, 2 o 3 semillas por hoyo ✿ Distancia entre plantas: 200 cm / hileras: 200 cm ✿ Cuidados: aclarar, despuntar, riegos abundantes pero espaciados ✿ Recogida: cuando el fruto este desarrollado y la mata seca 	ENE	FEB	MAR	ABR	MAY	JUN
 CALABACÍN	<ul style="list-style-type: none"> ✿ Multiplicación por semillas ✿ Sembrar en cuarto creciente y recolectar en cuarto menguante. ✿ Siembra: directamente 3 o 4 semillas por hoyo ✿ Distancia entre plantas: 100 cm / hileras: 80 cm ✿ Cuidados: aclarar, esquejado, posterior despuntado, riegos escasos y frecuentes ✿ Recogida: a los 45 días de la siembra 	ENE	FEB	MAR	ABR	MAY	JUN
 CANÓNIGO	<ul style="list-style-type: none"> ✿ Multiplicación por semillas ✿ Sembrar en. ✿ Siembra directamente las plántulas línea ✿ Distancia entre plantas: 5 cm / hileras 25 cm ✿ Cuidados: humedad constante en el suelo, puede aparecer hongos ✿ Recogida: de otoño a principios de primavera 	ENE	FEB	MAR	ABR	MAY	JUN
 CARDO	<ul style="list-style-type: none"> • Multiplicación por • Sembrar en. • Siembra • Distancia entre plantas: • Cuidados: • Recogida: 	ENE	FEB	MAR	ABR	MAY	JUN
 CEBOLLA	<ul style="list-style-type: none"> ✿ Multiplicación por semillas ✿ Sembrar en menguante. Si es por trasplante en creciente. Recolectar en días claros de cuarto menguante. ✿ Siembra: semillero ✿ Distancia entre plantas: 15 cm / hileras: 20 cm ✿ Cuidados: escardar y cavar frecuentemente. Riego abundante en la 1ª etapa ✿ Enfermedades: moho en la base de la planta ✿ Recogida: cuando las hojas estén secas 	ENE	FEB	MAR	ABR	MAY	JUN
 CEBOLLETA	<ul style="list-style-type: none"> ✿ Multiplicación por semillas ✿ Sembrar en. ✿ Siembra plántulas directamente ✿ Distancia entre plantas: 15 cm / hileras 15 cm. ✿ Cuidados: ✿ Recogida: a los 2 meses de la plantación 	ENE	FEB	MAR	ABR	MAY	JUN
 CHAYOTA	<ul style="list-style-type: none"> • Multiplicación por • Sembrar en. • Siembra • Distancia entre plantas: • Cuidados: • Recogida: 	ENE	FEB	MAR	ABR	MAY	JUN
 COL BRUSELAS	<ul style="list-style-type: none"> ✿ Multiplicación por semillas ✿ Sembrar en. ✿ Siembra en plántulas, semillas con quince días de antelación. ✿ Distancia entre plantas: 50 cm / hileras de 50 cm ✿ Cuidados: puede aparecer la oruga de la col y palomilla blanca. ✿ Recogida: A partir de dos meses 	ENE	FEB	MAR	ABR	MAY	JUN
 COL REPOLLO	<ul style="list-style-type: none"> ✿ Multiplicación por por semillas ✿ Sembrar en. ✿ Siembra en plántulas, semillas con quince días de antelación. ✿ Distancia entre plantas: 50 cm / hileras de 50 cm ✿ Cuidados: puede aparecer la oruga de la col y palomilla blanca. ✿ Recogida: A partir de dos meses 	ENE	FEB	MAR	ABR	MAY	JUN
	<ul style="list-style-type: none"> ✿ Multiplicación por semillas ✿ Sembrar en. ✿ Siembra en plántulas, semillas con quince días de antelación. 	ENE	FEB	MAR	ABR	MAY	JUN

 <p>COL LOMBARDA</p>	<ul style="list-style-type: none"> Distancia entre plantas: 50 cm / hileras de 50 cm Cuidados: puede aparecer la oruga de la col y palomilla blanca. Recogida: A partir de dos meses 	JUL	AGO	SEP	OCT	NOV	DIC
 <p>COLIFLOR</p>	<ul style="list-style-type: none"> Multiplicación con semilla Sembrar y trasplantar en luna vieja (luna llena y cuarto menguante) y recolectar en cuarto menguante Siembra: semillero Distancia entre plantas: 50 cm / hileras: 50 cm Cuidados: riegos abundantes, cavar entre hileras Enfermedades: vigilar el pulgón y las orugas Recogida: cortar con los cogollos bien formados y apretados 	ENE	FEB	MAR	ABR	MAY	JUN
 <p>ESCAROLA</p>	<ul style="list-style-type: none"> Multiplicación con semilla. Sembrar en cuarto creciente y recolectar en cuarto menguante. Siembra: semillero. Distancia entre plantas: 25 cm / hileras: 35 cm. Cuidados: Frecuentes riegos y escardas, para blanquear, 15 días antes atar las hojas. Enfermedades: vigilar las babosas y caracoles. Recogida: en invierno a los 6 meses, en primavera a los 2 meses de la siembra. 	ENE	FEB	MAR	ABR	MAY	JUN
 <p>ESPINACA</p>	<ul style="list-style-type: none"> Multiplicación con semilla Sembrar en cuarto creciente y recolectar en cuarto menguante Siembra: a voleo o 25 x 30 cm Cuidados: frecuentes escardas y aclarados, regar a menudo con poco agua Recogida: aproximadamente entre 60/90 días después de la siembra 	ENE	FEB	MAR	ABR	MAY	JUN
 <p>FRESA</p>	<ul style="list-style-type: none"> Multiplicación con esqueje Sembrar con luna vieja (luna llena y cuarto menguante) y recolectar en cuarto menguante Siembra: directamente Distancia entre plantas: 30 cm / hileras: 40 cm Cuidados: escardar, los riegos no deben mojar la planta Enfermedades: podredumbre, babosas y caracoles Recogida: 6 meses desde la 1ª siembra y posterior ciclo anual 	ENE	FEB	MAR	ABR	MAY	JUN
 <p>HABA</p>	<ul style="list-style-type: none"> Multiplicación con semilla. Sembrar en luna llena, recolectar en menguante si se emplean secas y cuarto creciente para comer frescas. Siembra: directamente, 2 o 3 semillas juntas. Distancia entre plantas: 40 cm / hileras: 60 cm. Cuidados: escardar, despunte de las plantas en flor. Enfermedades: frecuentemente pulgón. Recogida: cuando las vainas estén tiernas. 	ENE	FEB	MAR	ABR	MAY	JUN
 <p>HABICHUELA</p>	<ul style="list-style-type: none"> Multiplicación con semilla. Sembrar en luna llena, recolectar en cuarto menguante. Siembra: directamente. Distancia entre plantas: 40 cm / hileras 100 cm. Cuidados: escardar y cavar frecuentemente, tutores. Recogida: recolectar cuando tengan unos 10 cm de longitud. 	ENE	FEB	MAR	ABR	MAY	JUN
 <p>LECHUGA</p>	<ul style="list-style-type: none"> Multiplicación con semilla Sembrar en luna vieja (luna llena y cuarto menguante) y recolectar en cuarto menguante Siembra: semillero Distancia entre plantas: 25 cm / hileras: 35 cm Cuidados: riegos y escardas abundantes Enfermedades: vigilar las tijeretas, babosas y caracoles Recogida: con tamaño suficiente 	ENE	FEB	MAR	ABR	MAY	JUN
 <p>MILLO</p>	<ul style="list-style-type: none"> Multiplicación con semilla Sembrar en cuarto creciente y recolectar en cuarto menguante Siembra: directamente Distancia entre plantas: 45 cm / hileras 60 cm Cuidados: escardar, riegos abundantes, Recogida: cuando los penachos de las mazorcas se vuelven marrón oscuro 	ENE	FEB	MAR	ABR	MAY	JUN
	<ul style="list-style-type: none"> Multiplicación con semilla. Sembrado en luna da buena cosecha. Si se recoge en dicha luna será más maduro y dulce. 	ENE	FEB	MAR	ABR	MAY	JUN

 MELÓN	<ul style="list-style-type: none"> • Siembra: directamente pregerminados, 4 o 5 semillas por hoyo, aclarar dejando 1 por hoyo. • Distancia entre plantas: 50 cm / hileras 150 cm. • Cuidados: escardar, despuntado, no demasiados riegos. • Recogida: a los 70 días de la siembra. 	JUL	AGO	SEP	OCT	NOV	DIC
 PAPA	<ul style="list-style-type: none"> • Multiplicación: tubérculos provistos de yemas. • Siembra y desherbado, riegos y recolecta en menquante. • Siembra: directamente. • Distancia entre plantas: 30 cm / hileras 90 cm. • Cuidados: escardar y aporcar, riegos poco abundantes y espaciados. • Enfermedades: mildiu • Recogida: cuando la mata está seca. 	ENE	FEB	MAR	ABR	MAY	JUN
 PEPINO	<ul style="list-style-type: none"> • Multiplicación con semilla. • Sembrar en luna llena y recolectar en cuarto creciente. • Siembra: 4 o 5 semillas por agujero. • Distancia entre plantas: 50 cm / hileras 80 cm. • Cuidados: despunte de los tallos, riegos frecuentes, no mojar los frutos. • Recogida: coger los frutos antes de 4 meses. 	ENE	FEB	MAR	ABR	MAY	JUN
 PIMIENTO	<ul style="list-style-type: none"> • Multiplicación con semilla. • Sembrar en cuarto creciente y recolectar en cuarto menguante. • Siembra: semillero. • Distancia entre plantas: 30 cm / hileras: 50 cm. • Cuidados: esquejado de las yemas auxiliares, escardas y riegos. • Recogida: con tamaño desarrollado, a los 3 ó 4 meses. 	ENE	FEB	MAR	ABR	MAY	JUN
 PUERRO	<ul style="list-style-type: none"> • Multiplicación con semilla. • Preparación del suelo, siembra, trasplante y recolección en luna vieja (luna llena y cuarto menguante). • Siembra: semillero. • Distancia entre plantas: 15 cm / hileras: 25 cm. • Cuidados: escardar, aporcar y despuntar. • Recogida: 5 meses después de la siembra. 	ENE	FEB	MAR	ABR	MAY	JUN
 RÁBANITO	<ul style="list-style-type: none"> • Multiplicación con semilla. • Sembrar y recolectar en luna vieja (luna llena y cuarto menguante). • Siembra: directamente, a voleo, en líneas. • Distancia entre plantas: 10 cm / hileras: 20 cm. • Cuidados: esclarecer, riegos moderados pero frecuentes. • Recogida: 20/30 días después de la siembra. 	ENE	FEB	MAR	ABR	MAY	JUN
 SANDÍA	<ul style="list-style-type: none"> • Multiplicación con semilla. • Sembrar y recolectar en cuarto creciente. • Siembra directamente regerminada, 5 o 6 semillas por hoyo. • Aclarar dejando una. • Distancia entre plantas: 50 cm / hileras: 150 cm. • Cuidados: escardar, riegos frecuentes que no mojen el fruto. • Recogida: los frutos maduros se desprenden fácilmente del peciolo. 	ENE	FEB	MAR	ABR	MAY	JUN
 TOMATE	<ul style="list-style-type: none"> • Multiplicación con semilla. • Sembrar y trasplantar en cuarto creciente si es tierra fértil y cuarto menguante si tiene deficiencias. • Siembra: semillero. • Distancia entre plantas: 40 cm / hileras: 80 cm. • Cuidados: escardas, esquejado, riegos frecuentes. • Enfermedades: garrapatillo, mosquitillo, mildiu. • Recogida: 100 días después del trasplante. 	ENE	FEB	MAR	ABR	MAY	JUN
 ZANAHORIA	<ul style="list-style-type: none"> • Multiplicación con semilla. • Sembrar en luna llena y recolectar en luna vieja (luna llena y cuarto menguante). • Siembra: directamente, a voleo en línea. • Distancia entre plantas: 100 cm / hileras: 200 cm. • Cuidados: esclarecer, escardas y riegos frecuentes. • Recogida: tiempo mínimo de crecimiento, 3 meses, recoger después escalonadamente 	ENE	FEB	MAR	ABR	MAY	JUN

FAMILIAS:

SEMILLA CULTIVADA: _____

¿ES ALGUNA VARIEDAD? _____

FECHA DE SIEMBRA: _____

NÚMERO DE EJEMPLARES SEMBRADOS: _____

FECHA DE RECOLECTA _____



OBSERVACIONES DURANTE EL CULTIVO: _____

"LOS BUENOS BICHOS"

Cada vez que utilizas un insecticida, matas a los bichos malos y también a los buenos.

Además de contaminar la tierra, el agua y el aire. Por favor no uses insecticidas en spray, o de otro tipo necesitamos a estos y otros "bichos" para que la vida sea posible.



Nematodos



Abejas



Chinches



Sírfidos



Mariquitas



Carábidos




Bracónidos



Crisópidos



Mantis religiosa



Lombrices

Más información en: ecocosas.com ecocosas.com

LOS MALOS BICHOS



Cochinilla



Pulgón



Trips



Mosca blanca



Orugas



Araña Roja



Minador