






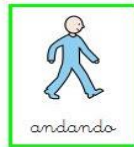
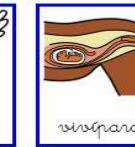

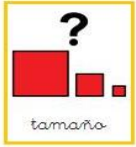
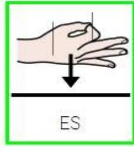
PASO 2: TIPO DE ANIMAL



PUNTO Y APARTE


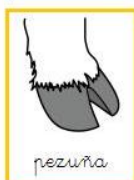
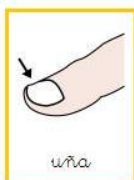

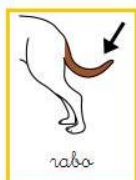
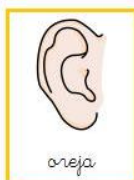


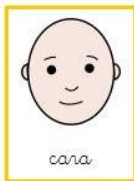
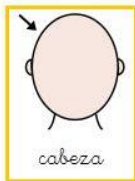
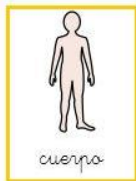
PASO 3: PARTES DE SU CUERPO Y PARTES DESTACABLES

ASPECTOS GENERALES



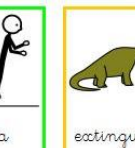
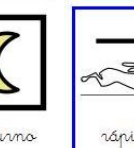
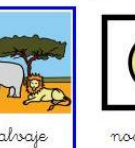
PUNTO Y SEGUIDO

ASPECTOS ESPECÍFICOS



PUNTO Y APARTE

PASO 4: HABILIDADES Y CARÁCTER DEL ANIMAL



Ágil, sagaz, tranquilo, juguetón, fiel, vago, obediente, lento, astuto...

Lo que sabe hacer, lo que más te gusta de él

PUNTO Y APARTE

## PASOS PARA LA DESCRIPCIÓN DE ANIMALES TERCER CICLO

### PASO 1. LA FRASE PARA EMPEZAR

También aquí podemos utilizar infinidad de maneras de comenzar la descripción. Algunas pueden servir para aunar los dos primeros pasos o incluso los tres primeros.

Aquí os ofrecemos unas cuantas a modo de ejemplo y de recurso para utilizar en vuestras descripciones, aunque seguro que tú puedes inventar un montón de frases más:

- *Los.....viven en..... y son....(aves, peces, mamíferos...) (también se puede construir en singular)*
- *Paseando por... vi un... que me resultó muy curioso... Era...*
- *... (nombre de la mascota) es un... (perro, gato, hámster, canario...) con el que... (juego, paseo, me divierto...)*
- *Era un.... de color...*
- *Voy a describir a...*
- *Hace tiempo tuve un precioso... al que pusimos por nombre...*

(PUNTO Y APARTE)

### PASO 2. TIPO DE ANIMAL Detrás (PUNTO Y APARTE)

### PASO 3. RASGOS DE SU CUERPO Y PARTES DESTACABLES Detrás

ASPECTOS GENERALES (PUNTO Y SEGUIDO)

ASPECTOS PARTICULARES (PUNTO Y APARTE)

### PASO 4: HABILIDADES Y CARÁCTER DEL ANIMAL Detrás (PUNTO Y APARTE)

### PASO 5. FRASE PARA TERMINAR (PUNTO Y FINAL)

Es la última fase de nuestra descripción. Se trata de redactar una frase que una nuestra propia experiencia con el animal descrito.

**Ejemplos:**

- Yo me lo paso muy bien jugando con mí... (gato, perro, hámster..)
- Mi ... es muy cariñoso. Yo lo quiero mucho.
- A mí me encanta el..., porque es un animal... (precioso, simpático, enorme...)
- Me encanta jugar un rato con mi..., porque me lo paso bien y él se pone muy contento.
- Me encanta ver los documentales en lo que el....es el protagonista

### RECURSOS QUE PODEMOS USAR

SONIDOS DE ANIMALES: Bramido, Zumbido, Maullido, Ladrado, Mugido, Rugido, Barrido, Cotorreo, Rebuzno, Graznido, Chillido, Gruñido, Aullido, Bufido, Ronquido, Resoplido, Jadeo, Berrido, Ronroneo, Arrullo

### COMPARACIONES

A menudo se asocia el carácter especial de un animal o de una persona a otro animal determinado. Puedes usarlo en tus descripciones. Ej.: Trabajando es lento como una tortuga.

MANSO	cerdo	MEMORIA	elefante
ASTUTO	serpiente, zorro	TAIMADO	cocodrilo
VELOZ	liebre	PARLANCHÍN	loro
LENTO	tortuga	FIEL	perro
LIBRE	paloma	VIGILANTE	gallo
TÍMIDA	gallina	PESADO	buey
LIGERO	ardilla	HAMBRIENTO	lobo
TESTARUDO	asno	TONTO	burro
TORPE	mula	TRABAJADOR	hormiga
VENGATIVO	tigre	VALIENTE	león

