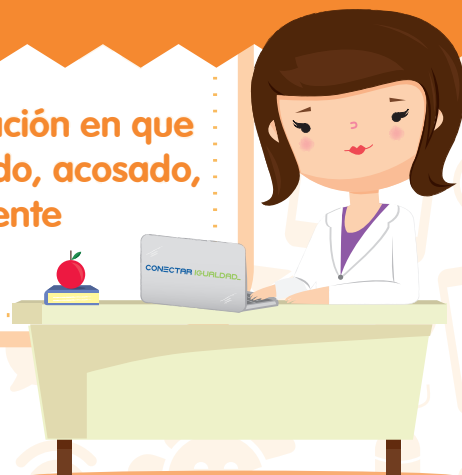




Guía de Actividades CONOCER Y PREVENIR CIBERBULLYING o CIBERHOSTIGAMIENTO

Se llama CIBERBULLYING o ciberhostigamiento a la situación en que un niño, niña o adolescente es atormentado, amenazado, acosado, humillado o avergonzado por otro niño, niña o adolescente por medio de Internet, teléfonos celulares, etc.



GUÍA DE ACTIVIDADES

Tipo de actividad: **Secuencia didáctica**
Destinatarios: **Alumnos de 15 a 18 años**
Proyecto elaborado por: **Silvia Álvarez**

OBJETIVO:

- Informar y concientizar sobre esta problemática, ya que encontramos que la mayoría de nuestros alumnos pasan mucho tiempo dentro de las redes sociales.

01. CONCIENTIZACIÓN SOBRE CYBERBULLYING


Estas nuevas situaciones problemáticas, entre ellas el surgimiento de una violencia gratuita que afecta directamente a la convivencia y para la que la sociedad todavía no ha encontrado respuestas adecuadas.

PELÍCULA CIBERBULLYING (2011)

Mirar y luego socializar la película. <https://www.youtube.com/watch?v=kmZZZbSx-Xw>

Dicha proyección trata sobre un adolescente (Taylor), que disfruta chateando y estafando a dos de sus amigas por las redes sociales. Una vez finalizada la misma, los estudiantes tendrán que responder en grupo las siguientes preguntas:

- ¿Qué sentimientos les provocó la película?
- ¿Conocen o escucharon algún caso de Cyberbullying?
- ¿Cómo actuarían ustedes en caso de Cyberbullying?
- ¿A qué persona recurrirían para contar lo sucedido?





con
VOS
en la
web

Guía de Actividades CONOCER Y PREVENIR **CIBERBULLYING** o CIBERHOSTIGAMIENTO

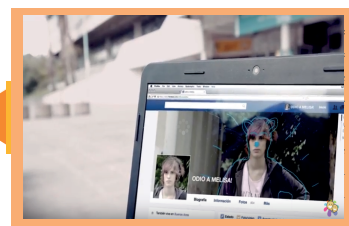


CIBERBULLYING (PDP Y CON VOS EN LA WEB)

Se realizó un video sobre la discriminación web conjuntamente con la FADU
https://www.youtube.com/watch?v=_8f9cWcRJGs

Debatir después de ver este video

- ¿Cuáles son los efectos internos y externos que causan estos tipos de actos?
- ¿A futuro, como puede afectar a nuestra reputación online o identidad digital haber generado situaciones de cyberbullying o haber sido víctima de esas situaciones?



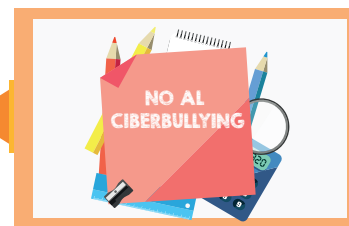
02. REALIZACIÓN DE CARTELES

Los alumnos tendrán que realizar carteles en papel afiche para colocar en las paredes del patio de la institución con el objetivo de concientizar sobre dicha problemática. Podrán realizar dibujos, colocar frases, etc.



03. PRODUCCIÓN DE MATERIALES

Los alumnos realizarán videos, una presentación en prezi, un power point, etc., haciendo alusión al Cyberbullying, que luego serán cargados a la página institucional para ser vista por padres y demás actores institucionales. Teniendo en cuenta siempre que el objetivo principal es la concientización de esta problemática tan actual entre nuestros jóvenes y adolescentes.





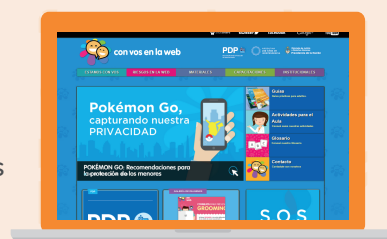
con
VOS
en la
web

Guía de Actividades CONOCER Y PREVENIR **CIBERBULLYING** o CIBERHOSTIGAMIENTO



PARA RECORDAR

Teniendo en cuenta siempre que el objetivo principal es la concientización de esta problemática tan actual entre nuestros jóvenes y adolescentes, volvemos al tema de las redes sociales y la realidad de los sitios en los que los adolescentes están, los padres deben estar donde están ellos, conocer esas plataformas en las que interactúan y estar atentos ante sus comportamientos, cuando los chicos muestran señales de que algo les afectan, se encierran en sus cuartos, se vuelven herméticos.



Aquí no solo podrán encontrar materiales sobre temas vinculados con la protección de datos personales en Internet, sino que también pueden comunicarse para pedir asesoramiento o hacer una denuncia.

Recordá que contamos con una guía sobre cyberbullying. Podés descargarla haciendo clic en el siguiente enlace:
<http://www.convosenlaweb.gob.ar/media/1039016/guiacyberbullying.pdf>