

Hola Familias:

Soy *Juanita, La Mariquita Juanita*, ya sabéis que quiero aprender y me gusta que los peques sean los que me ayuden en mi aprendizaje. Me gusta que investiguemos juntos, que nos planteemos problemas y busquemos soluciones, aunque no siempre tenemos que estar de acuerdo ni ver la solución a través de un mismo camino o de igual forma, porque a veces varias soluciones son posibles a un mismo problema. Eso estamos aprendiendo con *Las matemáticas divertidas* y el **Método ABN**, y con el apoyo de nuestro amigo **Bee Bot** estamos aprendiendo y disfrutando a la vez.

Bueno, os presento nuestro "**libro viajero de ABN**", es un libro diseñado para buscar posibles soluciones a problemas de la vida cotidiana, usando como único dato la fotografía que debe ser interpretada libremente por el/la alumno/a, bajo la supervisión y ayuda del adulto que lo acompañe.

Este libro forma parte de un trabajo en grupo, por tanto, todos somos responsables de él. Tiene que **viajar**, pasar por las casas de todos los compis por lo que debéis enseñar a vuestros/as hijos/as a cuidarlo y devolverlo a clase en perfectas condiciones.

El libro y yo, Juanita, **vijaremos a casa los viernes** y volverá el Miércoles de la próxima semana pudiendo así explicar y razonar a los/as compañeros/as el proceso que han llevado a cabo para resolver el problema que les ha tocado.

¡Seguro que obtenemos resultados sorprendentes y originales!

Gracias por vuestra colaboración.

La seño Julia

¡YA ESTÁ EN CASA DE NUESTRO LIBRO VIAJERO!

Vamos a sentarnos un ratito tranquilos/as y trabajemos en ello:

1. En primer lugar, explicaré que ocurre en la imagen que me ha tocado y pensaré en posibles planteamientos para el problema.
2. En segundo lugar, ya con las ideas más claras, escribiremos con ayuda de los papis y mami, en mayúsculas o minúsculas según nos resulte más difícil, el problema en las líneas que aparecen.
3. Escribiré la operación en horizontal: (Por ejemplo: $3+2=5$)
4. Ensayaré como se lo voy a explicar a mis compañeros/as






A series of 15 horizontal lines for writing, positioned below the photograph of roses.



A series of horizontal lines for writing, consisting of 15 parallel lines spaced evenly down the page.




A series of horizontal lines for writing, consisting of 18 parallel lines spaced evenly down the page.



A series of 18 horizontal lines for writing, positioned below the row of apples.



A series of horizontal lines for writing, consisting of 18 parallel lines spaced evenly down the page.



A series of horizontal lines for writing, consisting of 18 evenly spaced lines.



A series of 15 horizontal lines for writing, positioned below the photograph of the light bulbs.






Handwriting practice lines consisting of 18 horizontal lines.



A series of 15 horizontal lines for writing, positioned below the photograph.






A series of 18 horizontal lines for writing, positioned below the fruit image.










A series of horizontal lines provided for writing or drawing.












Blank handwriting lines for practice, consisting of multiple horizontal lines.




A series of 18 horizontal lines for writing, evenly spaced and extending across the width of the page.







Handwriting practice lines consisting of 18 horizontal black lines spaced evenly down the page.



A series of horizontal lines for writing, starting with a single line above the illustration and followed by ten more lines below it.





A series of 18 horizontal lines for writing, positioned below the fishbowl image.






A series of 15 horizontal lines for writing, located below the photograph of the dog and wagon.




A series of 18 horizontal lines for writing, positioned below the photograph of the peppers.






A series of 15 horizontal lines for writing.






A series of 18 horizontal lines for writing, positioned below the image of the scissors.






Twelve horizontal writing lines are provided below the central image, spanning most of the page's width for text entry.





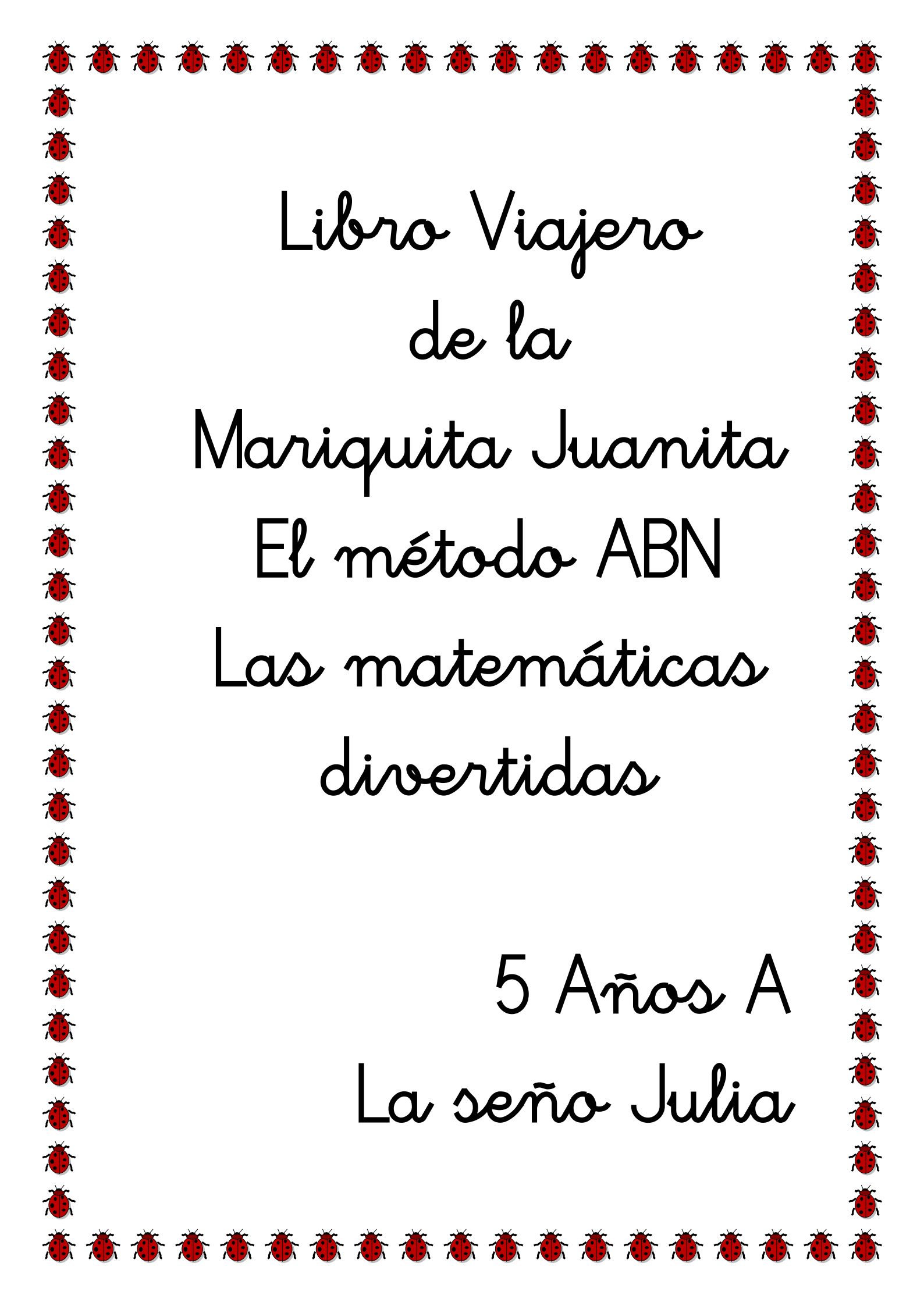
A series of horizontal lines for writing, consisting of 13 parallel lines spaced evenly down the page.





A series of 15 horizontal lines for writing, positioned below the photograph of the animals.



A decorative border of red ladybugs with black spots and antennae surrounds the text. The border is composed of a top row of 18 ladybugs, a bottom row of 18 ladybugs, and vertical columns of 18 ladybugs on the left and right sides.

Libro Viajero
de la
Mariquita Juanita
El método ABN
Las matemáticas
divertidas

5 Años A

La señora Julia