

Fichero de

actividades



- Creación de un vivero
- Árboles y reforestación
- Principales problemas: Incendios forestales
- Huerto y jardín

Recursos complementarios







●●● CREACIÓN DE UN VIVERO







Actividad 4: El cuento de María Emilia Infantil





Actividad 5: Cuentacuentos: La bellota soñadora Infantil





Actividad 6: ¡Cómo crecen las semillas! Primaria

FICHA DE SEGUIMIENTO

Nombre de los/las participantes:

	Fecha primer control (primer día de la siembra)		Fecha segundo control (a las 48 horas)		Fecha tercer control (a los 12 o 15 días)	
Judías	Judía A	Judía B	Judía A	Judía B	Judía A	Judía B
Tamaño (cm)						
Dureza*						
Dibujo semilla						
Dibujo de las primeras hojitas						

* valorar del 1 al 3 el grado de dureza (1: muy dura 2: dura 3: blanda)



Actividad 9: ¿Qué semillas comemos? Primaria

LAS SEMILLAS EN NUESTRA ALIMENTACIÓN

Alimento	Semilla	¿Lo incluyes en tu dieta?	¿Sabías que era una semilla?
Pasta			
Pan			
Cereales			
Chocolate			
Guisantes			
Garbanzos			

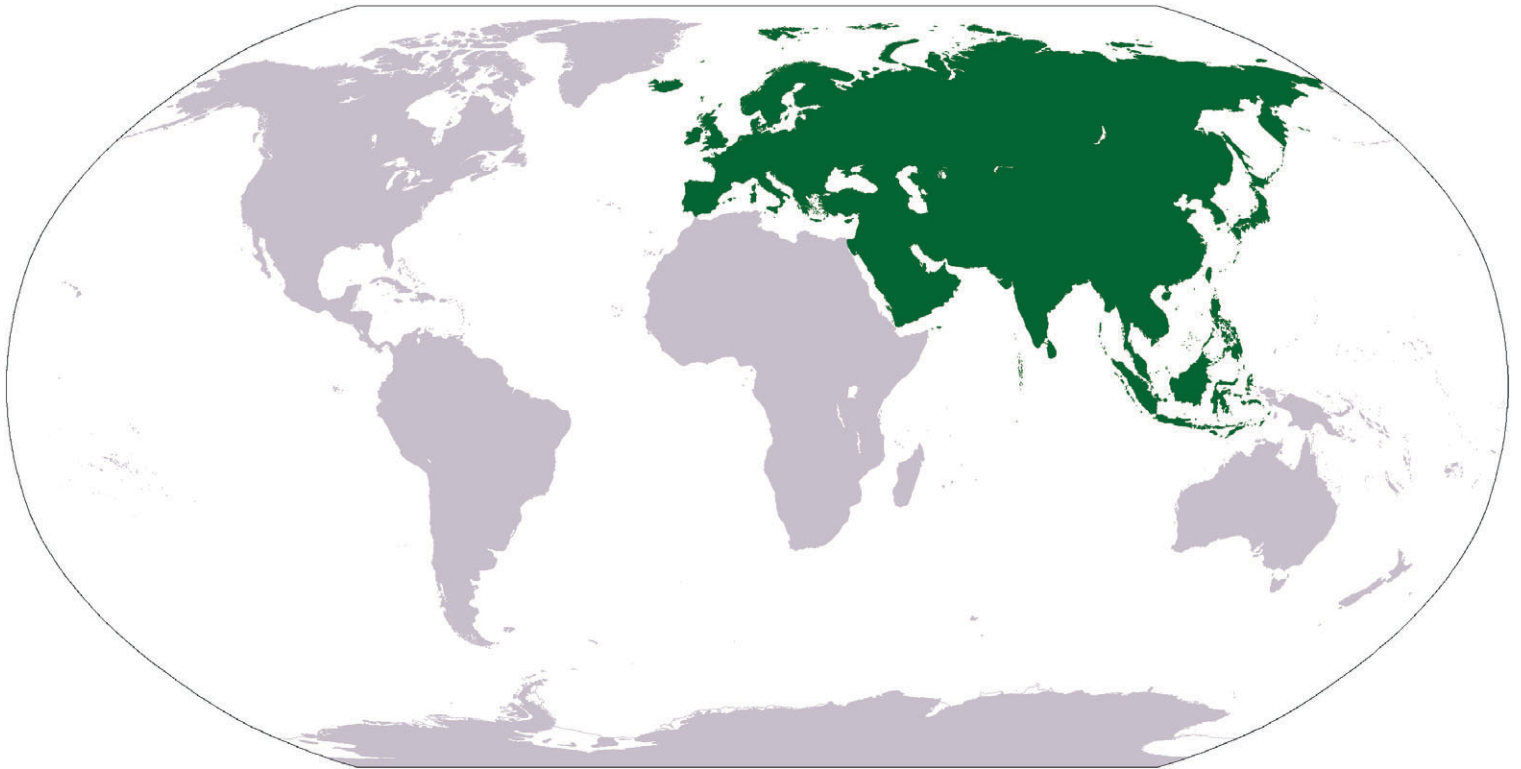
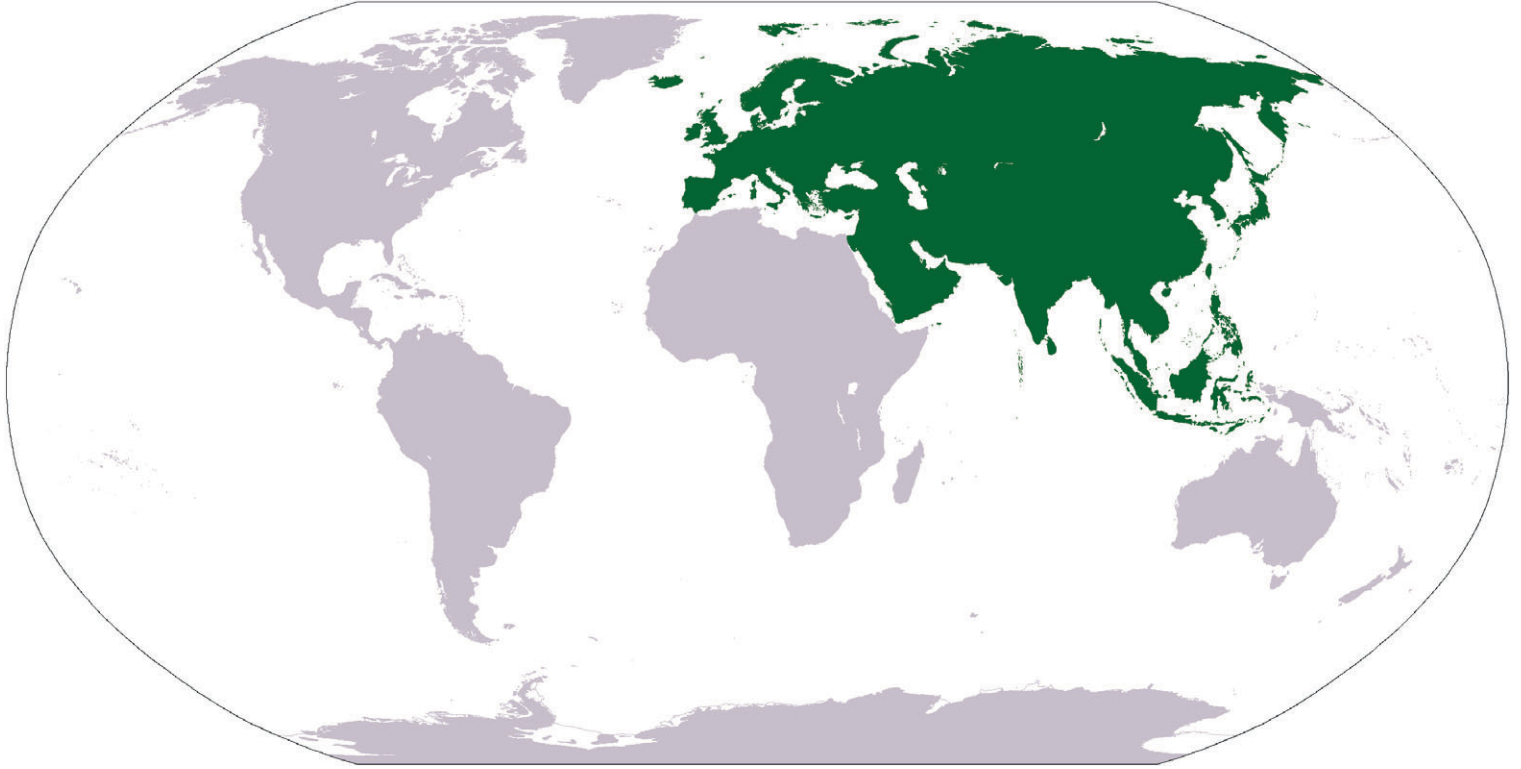
¿Conoces más ejemplos de semillas comestibles?

¿Usamos muchas o pocas semillas en nuestra alimentación?

Nota: los alimentos que aparecen en la actividad son un ejemplo, se pueden utilizar otros.



Actividad 10:
El origen de las semillas
Secundaria



ÁFRICA

Sandía

Sorgo

Geranio

Sésamo

Calabaza
vinatera

Palmera
datilera

Melón

Café

ASIA

Té

Naranja

Caña de azúcar

Higuera

Trigo

Arroz

Bambú

Platanero

AMÉRICA

Patata

Tomate

Maíz

Cacao

Girasol

Pimiento

Piña

Cacahuete

EUROPA

Rábano

Lechuga

Zanahoria

Remolacha

Clavel

Espárrago

Fresa

Peral



Actividad 11: El viaje de las semillas Secundaria

FORMAS DE DISPERSIÓN

Muestra	Nombre de la planta	Forma de la semilla	Modo de dispersión
1			
2			
3			
4			
5			