


## ACTIVIDAD 1

Con 11 palillos haz dos cuadrados de diferente tamaño.  
Te damos una pista: los cuadrados se pueden tocar.

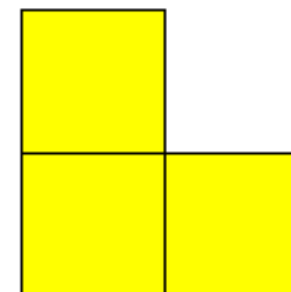
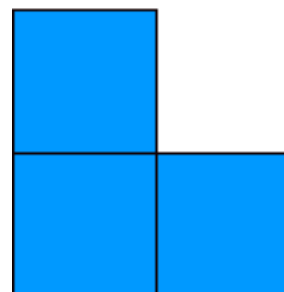
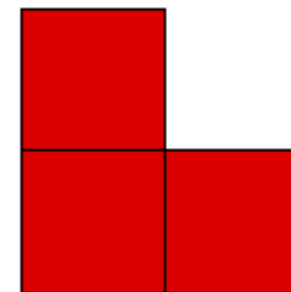



SOLUCIÓN:

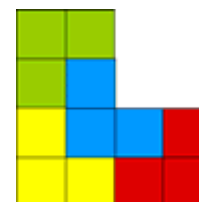


## ACTIVIDAD 2

Copia estas 4 "eles"  
Con estas 4 "eles" haz una "ele" mayor.




SOLUCIÓN



### ACTIVIDAD 3

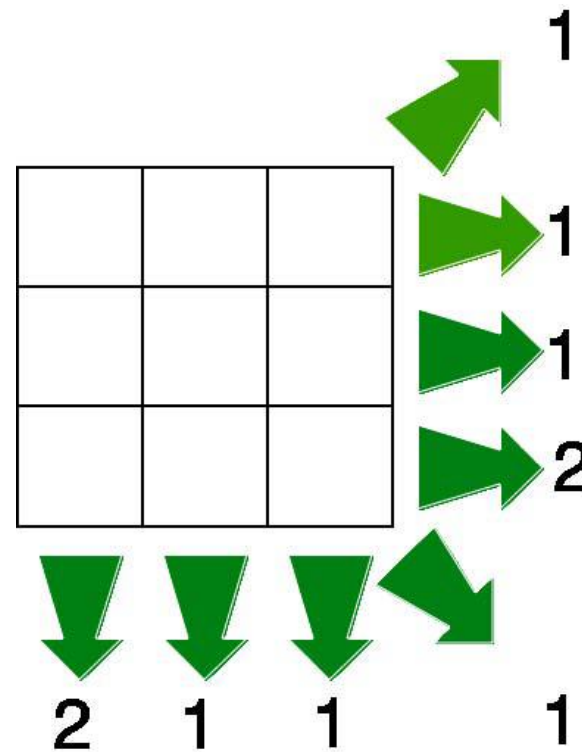
Divide esta figura en 6 partes.  
Todas deben tener la misma forma y el mismo tamaño.



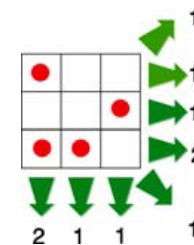
SOLUCIÓN:

### ACTIVIDAD 4

Coloca sobre este cuadro 4 fichas. Los números de al lado indican el número de fichas que hay a cada fila, columna y diagonal.



















SOLUCIÓN:



## ACTIVIDAD 5

Calcula el valor del limón, de la pera y de la mandarina.

				10
				11
				8
				12

12   8   10   11

SOLUCIÓN:

	3
	4
	2