

## ACTIVIDAD 1

# ¿Cuántos palillos hay?

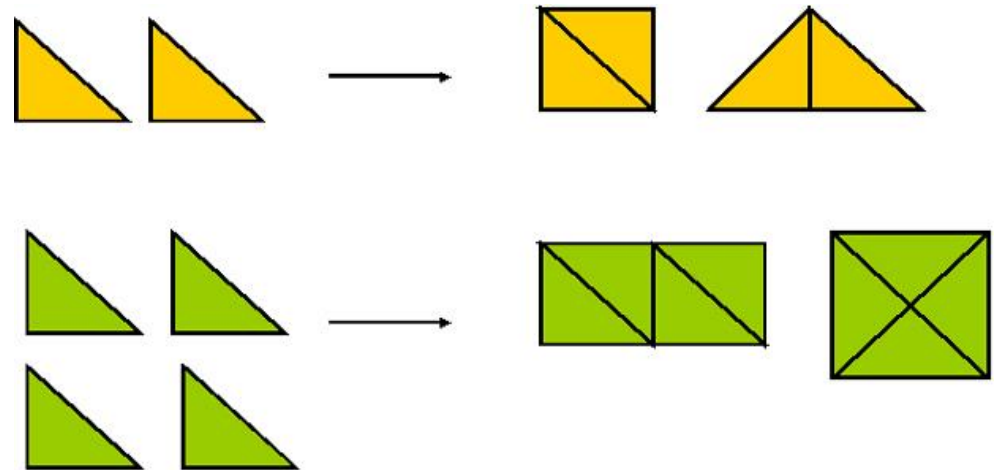
Agrupar los palillos con las gomillas de tal forma que cada vez que agrupes la misma cantidad le pongas el mismo color de la gomilla.

Los niños tienen que contar entre tod@s cuantos palillos ahí pero..... MUY IMPORTANTE

## No se pueden quitar las gomillas para contarlos.


## ACTIVIDAD 2

Crea dos cuadrados con estos 6 triángulos



## ACTIVIDAD 3

¿Cuántos cuadrados hay?



Solución:



## ACTIVIDAD 4




Resuelve el sudoku de tal forma que en cada cuadrado este el 1,2, 3 y el 4. Además en línea no pueden coincidir dos valores iguales.

















3			4
4		1	
1			2
		4	1

## ACTIVIDAD 5

Calcula el valor de la pera, el limón y la mandarina.

SOLUCIÓN:

	6
	5
	4

				20
				19
				16
				18
18	16	20	19	