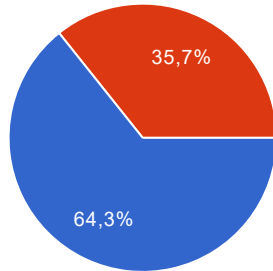


14 respuestas

[Ver todas las respuestas](#)[Publicar datos de análisis](#)

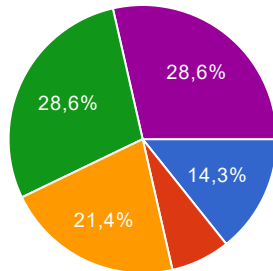
Resumen

Sector al que pertenezco



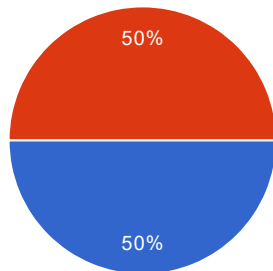
Profesorado	9	64.3%
Familias	5	35.7%

¿Qué expectativas previas tenías antes de la sesión?



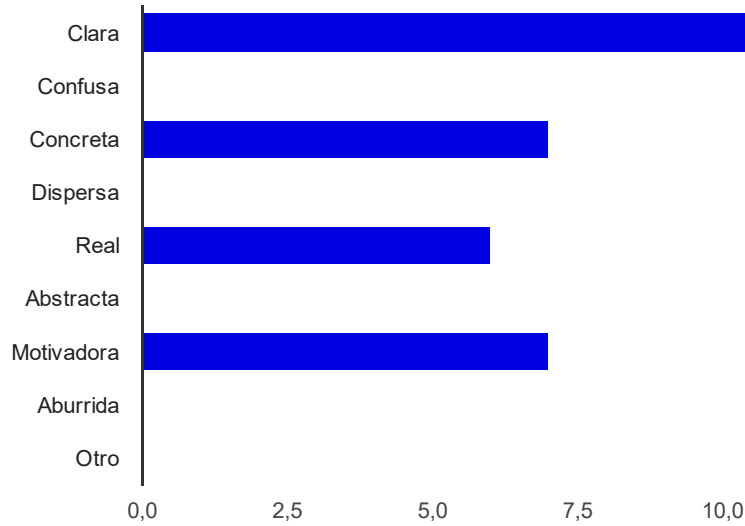
Ninguna	2	14.3%
Baja	1	7.1%
Media	3	21.4%
Alta	4	28.6%
Muy alta	4	28.6%

¿Cómo te resultó la sesión?



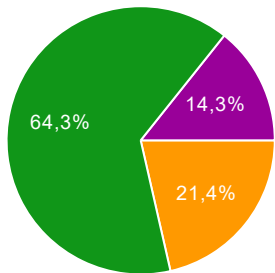
Muy interesante	7	50%
Interesante	7	50%
Poco interesante	0	0%
De muy poco interés	0	0%

¿Cómo consideras que fue la presentación y exposición del contenido a tratar? (elige todas las opciones que desees)



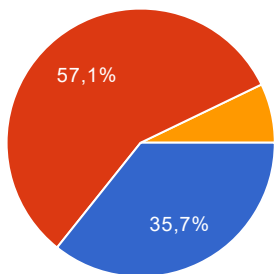
Clara	11	78.6%
Confusa	0	0%
Concreta	7	50%
Dispersa	0	0%
Real	6	42.9%
Abstracta	0	0%
Motivadora	7	50%
Aburrida	0	0%
Otro	0	0%

Grado de satisfacción con la información recibida



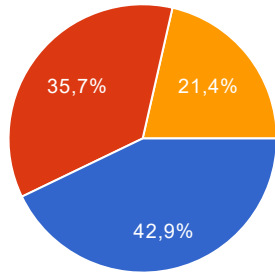
Ninguna	0	0%
Baja	0	0%
Media	3	21.4%
Alta	9	64.3%
Muy alta	2	14.3%

Grupos Interactivos: ¿Crees que la formación recibida puede tener algún tipo de aplicación real dentro del aula?



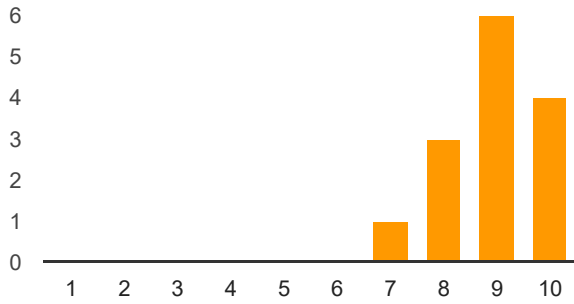
Mucha	5	35.7%
Bastante	8	57.1%
Alguna	1	7.1%
Poca	0	0%
Ninguna	0	0%
Otro	0	0%

Tertulias Literarias: ¿Crees que la formación recibida puede tener algún tipo de aplicación real dentro del aula?



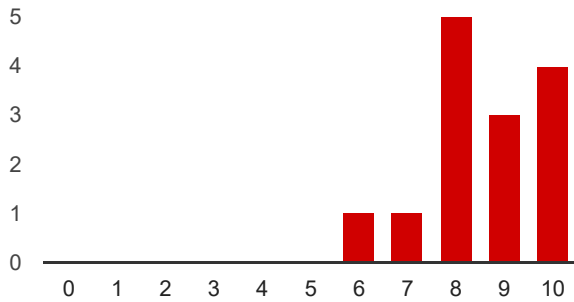
Mucha	6	42.9%
Bastante	5	35.7%
Alguna	3	21.4%
Poca	0	0%
Ninguna	0	0%

Idoneidad de la ponente



1	0	0%
2	0	0%
3	0	0%
4	0	0%
5	0	0%
6	0	0%
7	1	7.1%
8	3	21.4%
9	6	42.9%
10	4	28.6%

Teniendo en cuenta todos los factores que consideres necesarios, valora de 0 a 10 la sesión



0	0	0%
1	0	0%
2	0	0%
3	0	0%
4	0	0%
5	0	0%
6	1	7.1%
7	1	7.1%
8	5	35.7%
9	3	21.4%
10	4	28.6%

Número de respuestas diarias

